

SECRETARIA DE  
COORDENAÇÃO E GOVERNANÇA  
DAS EMPRESAS ESTATAIS

SECRETARIA ESPECIAL DE  
DESESTATIZAÇÃO,  
DESINVESTIMENTO E MERCADOS

MINISTÉRIO DA  
ECONOMIA



# Boletim das Empresas Estatais Federais

*Número 12 - Período: 3º Trimestre de 2019*

## MINISTÉRIO DA ECONOMIA - ME

### MINISTRO DE ESTADO

Paulo Guedes

### SECRETARIA ESPECIAL DE DESESTATIZAÇÃO E DESINVESTIMENTO E MERCADOS

#### SECRETÁRIO ESPECIAL

Salim Mattar

### SECRETARIA DE COORDENAÇÃO E GOVERNANÇA DAS EMPRESAS ESTATAIS

#### SECRETÁRIO

Fernando Antônio Ribeiro Soares

#### SECRETÁRIO ADJUNTO

Julio Alexandre Menezes da Silva

#### CHEFIA DE GABINETE

Mariana Moya de Oliveira

### COORDENAÇÃO-GERAL DE PROJETOS ESTRATÉGICOS

Nelson Simão de Carvalho Júnior

### DEPARTAMENTO DE GOVERNANÇA E AVALIAÇÃO DE ESTATAIS

#### DIRETOR

Ricardo Moura de Araujo Faria

#### COORDENADORES-GERAIS

Elvira Mariane Schulz

Ernani Cesar e Silva Cabral

Francisco Carlos de Sena Júnior

### DEPARTAMENTO DE ORÇAMENTO DE ESTATAIS

#### DIRETOR

Thiago Longo Menezes

#### COORDENADORES-GERAIS

Gerson Batista Pereira

Paulo Roberto Fattori

### DEPARTAMENTO DE POLÍTICA DE PESSOAL E PREVIDÊNCIA COMPLEMENTAR DE ESTATAIS

#### DIRETOR

João Manoel da Cruz Simões

#### COORDENADORES GERAIS

Alano Roberto Santiago Guedes

Christian Vieira Castro

### ASSESSORIA

Antonio Sávio Lins Mendes

Daniel Faria de Paiva

Juliana Xavier Araújo

Leonardo Raupp Bocorny

Raissa de Moraes Cantuário Salim

Ricardo Brandão Silva

Rodrigo Cunha Chueiri

### ELABORAÇÃO

Alano Roberto Santiago Guedes

Anderson Braga

Augusto Cesar Mendonça de Sousa

Christian Vieira Castro

Daiane Leticia de Castro Siqueira

David Curtinaz Menezes

Elvira Mariane Schulz

Felipe Augusto Soares Rolim

Francisco Lopes de Anchieta Júnior

Inácio de Loiola Rachid Cançado

Jacqueline Luis de Carvalho

Jakqueline Elisabeth Bispo

Juliana Xavier Araújo

Luis de Medeiros Marques Hashimura

Marco Antonio de Lima Marinheiro

Mariana Rocha Guerra

Paulo Roberto Fattori

Paulo Alencar Filho

Paulo Alves de Sá Júnior

Paulino da Silva Marinho

Ricardo Lee Namba



Secretaria de Coordenação e Governança das Empresas Estatais  
Esplanada dos Ministérios  
Bloco K - 4º andar, sala 415  
Brasília-DF - CEP: 70.040-906  
E-mail: sest@economia.gov.br  
Normalização Bibliográfica: Biblioteca do Ministério da Economia.

Boletim das Empresas Estatais Federais [recurso eletrônico] / Ministério da Economia, Secretaria Especial de Desestatização, Desinvestimento e Mercados, Secretaria de Coordenação e Governança das Empresas Estatais. Vol.12 (jul./set.2019) -. Brasília: SEST/ME, 2019- .  
v. : il.

Trimestral

1. Empresas Públicas. 2. Administração Pública. 3. Brasil. Secretaria de Coordenação e Governança das Empresas Estatais (SESTE). I. Título.

CDU 658.115.31

CDD 334.724

# SUMÁRIO

<b>1. Destaques</b>	<b>4</b>		
<b>2. Perfil das Estatais</b>	<b>5</b>	<b>6. Anexos</b>	<b>34</b>
2.1. Empresas Estatais Federais - Controle Acionário Direto e Indireto	5	6.1. Empresas Estatais Federais – Lista Completa	34
2.2. Redução do quantitativo de empresas estatais	6	6.2. Empresas Estatais Federais – Controle Direto	36
2.3. Empresas Estatais Federais - Área de Atuação	7	6.3. Empresas Estatais Federais – Controle Indireto – Subsidiárias	37
<b>3. Orçamento das Estatais</b>	<b>8</b>	6.4. Empresas Estatais Federais – Controle Indireto – Subsidiárias – Sediadas no Exterior	39
3.1. Programa de Dispêndios Globais (PDG) das Estatais – Aprovado x Executado – 2000 a 2019	8	6.5. Empresas Estatais Federais - Sediadas no BR - Dependentes, Não Dependentes e Subsidiárias	40
3.2. Distribuição do PDG Realizado - Empresas Não Dependentes - Comparativo 2000 a 2019	9	6.6. Complexos Eólicos – Eletrobras	41
3.3. Orçamento de Investimento (OI) das Estatais - Aprovado X Executado - 2000 a 2019	10	6.7. Empresas Estatais Federais de Controle Direto – Órgão Supervisor (Decreto nº 9.660/ 2019)	42
3.4. Distribuição do Investimento Realizado - Não Dependentes - Comparativo 2000 a 2019	11	6.8. Empresas Estatais Federais - Distribuição por Setor e Empresas que integram o OI	43
3.5. Execução do Orçamento de Investimento (OI) por empresa - até 2019	12	6.9. Programa de Dispêndios Globais (PDG) das Estatais – Nova metodologia – Consolidado Bancos	44
3.6. Execução do Orçamento de Investimento (OI) por grupos - Comparativo 2000 a 2019	13	6.10. Programa de Dispêndios Globais (PDG) das Estatais – Nova metodologia – Não Bancárias	45
3.7. Evolução do Total de Dividendos e de Aportes por Grupos de Empresas - 2006 a 2019	14	6.11. Dividendos provisionados pelas Empresas Estatais não Dependentes – 2019	46
3.8. Aportes da União nas Empresas Estatais não Dependentes – até 2019	15	6.12. Ativos Totais das Empresas Estatais Federais – 2018	47
3.9. Execução Orçamentária das Empresas Dependentes – 2018 e 2019	16	6.13. Patrimônio Líquido (PL) das Empresas Estatais Federais – 2018	48
<b>4. Governança e Avaliação das Estatais</b>	<b>17</b>	6.14. Empresas com Patrimônio Líquido Negativo – 2017 e 2018	49
4.1. Evolução do Endividamento - 2009 a 2019	17	6.15. Detalhamento – Resultado Líquido – Empresas Estatais Seleccionadas	50
4.2. Endividamento - Destaques – Trimestral - 2015 a 2019	18	6.16. Indicadores – Empresas Dependentes do Tesouro Nacional – 2018	55
4.3. Resultado Líquido - Empresas Estatais – Comparativo 2017 – 2018	19	6.17. Quadro de Pessoal Efetivo por Setor/Grupo e Empresa – 2006 a 2019	56
4.4. Resultado Líquido - Empresas Estatais Seleccionadas – Comparativo 1T18 – 1T19	20	6.18. Quadro de Pessoal das empresas dependentes do Tesouro Nacional – Variação 2018 a 2019	57
4.6. Estatais na Bovespa - Valor de Mercado, Patrimônio Líquido e Cotações	21	6.19. Evolução do Quadro de Pessoal Contratado/Efetivo – Detalhamento EBSERH - 2006 a 2019	58
<b>5. Política de Pessoal e Previdência das Estatais</b>	<b>23</b>	6.20. Previdência Complementar das Empresas Estatais Federais	59
5.1. Evolução do Quadro de Pessoal Contratado/Efetivo - 2006 a 2019	23	6.21. Previdência Complementar das Empresas Estatais Federais – Indicadores	61
5.2. Evolução do Quadro de Pessoal Contratado/Efetivo – Empresas Dependentes - 2006 a 2019	24	6.22. Glossário	62
5.3. Evolução do Quadro de Pessoal Contratado/Efetivo – Detalhamento EBSERH - 2006 a 2019	25	6.23. Informações sobre o Boletim das Empresas Estatais Federais – Fontes e Periodicidade	63
5.4. Despesas de Pessoal Estatais Federais Não Dependentes	26		
5.5. Empregados - % de Empresas por Quantidade de Empregados e % de Empregados por Setor	27	O Boletim das Empresas Estatais Federais é elaborado trimestralmente pela Secretaria de Coordenação e Governança das Empresas Estatais (SEST), do Ministério da Economia. Reúne dados das Empresas Estatais Federais constantes no Sistema de Informação das Estatais (SIEST) e no Sistema Integrado de Planejamento e Orçamento do Governo Federal (SIOP) referentes ao Programa de Dispêndios Globais (PDG), Orçamento de Investimento (OI), Perfil de Pessoal das Estatais (PPE) – conforme data de cadastramento pela empresa nos referidos sistemas – e demais informações divulgadas pelas próprias empresas em suas demonstrações.	
5.6. Empregados - Faixa Etária, Sexo e Tempo de Serviço – até 2019	28		
5.7. Comparação dos Reajustes Salariais das Empresas Estatais Federais com o IPCA - 2018 a 2019	29		
5.8. Quadro Negocial - Reajustes Salariais das Empresas Estatais Federais - 2015 a 2019	30		
5.9. Previdência Complementar das Empresas Estatais Federais	31		
5.10. Benefício de Assistência à Saúde – BAS	32		

# 1. DESTAQUES

## ■ REESTRUTURAÇÃO DE ATIVOS ESTATAIS

A partir da base de dados do Sistema de Informação das Estatais – SIEST, o total de 203 empresas estatais federais ativas estão sob a coordenação e governança da SEST. Neste Boletim, contabiliza-se a redução de duas estatais: ETN - Extremoz Transmissora de Energia S.A, subsidiária da Eletrobras que foi incorporada pela CHESF; CorreiosPar, empresa do grupo Correios que foi liquidada.

Contabiliza-se, também, a inclusão de uma nova empresa, a TRANSBEL - Transpetro BEL 09 S.A, subsidiária da Transpetro/Petrobras. Trata-se de uma verticalização das operações da Transpetro, tendo em vista a exigência de constituição uma SPE por força do Edital ANTAQ nº 15/2019, para cumprimento do contrato de arrendamento e operação do Terminal de Miramar, no Porto de Belém.

## ■ VALOR DE MERCADO DE ESTATAIS LISTADAS NA BOLSA

Seleção de algumas empresas estatais federais listadas na B3 com variação nos últimos 12 meses conforme quadro abaixo:

Empresa	29/11/2018	29/11/2019	Variação R\$	Variação %
Petrobras	348.275,8	395.504,1	47.228,4	13,6%
Banco do Brasil	129.631,5	136.995,6	7.364,1	5,7%
BB Seguridade	56.960,0	68.900,0	11.940,0	21,0%
Eletrobras	35.781,7	47.438,9	11.657,2	32,6%

Fonte: Bloomberg, Relatórios de Mercado, Demonstrações Financeiras

## ■ RESULTADO LÍQUIDO DAS EMPRESAS ESTATAIS FEDERAIS

As empresas estatais federais apresentaram lucro de R\$ 71,5 bilhões em dez/2018, resultado 2,8 vezes maior que o do mesmo período do ano anterior (R\$ 25,2 bilhões). A variação positiva nos resultados entre dez/2017 e dez/2018 foi de R\$ 46,4 bilhões, resultante principalmente do aumento de R\$ 26,3 bilhões no lucro do Grupo Petrobras e da reversão de prejuízo do Grupo Eletrobras, com impacto positivo de R\$ 15,1 bilhões.

O resultado dos conglomerados\* das empresas estatais federais, na comparação dos nove primeiros meses de 2018 com os nove primeiros meses de 2019, passou de um lucro de R\$ 50,2 bilhões para um lucro de R\$ 85,2 bilhões (aumento de 70%). Entre os grupos analisados, o maior crescimento percentual verificado foi no Grupo BNDES, que saiu de um lucro de R\$ 6,4 bilhões, nos primeiros 9 meses de 2018, para um lucro de R\$ 16,5 bilhões nos primeiros 9 meses de 2019 (aumento de 159,4%).

Houve redução de R\$ 219,9 bilhões no endividamento das empresas estatais federais entre dezembro de 2015 e setembro de 2019. A variação foi decorrente, principalmente, da redução da dívida da Petrobrás.

\* Os conglomerados (BB, BNDES, Caixa, Eletrobras e Petrobras) representam mais de 90% dos Ativos Totais e do Patrimônio Líquido das empresas estatais federais (dados contábeis de dez/2018).

## ■ REDUÇÃO DO QUADRO E DESPESAS DE PESSOAL

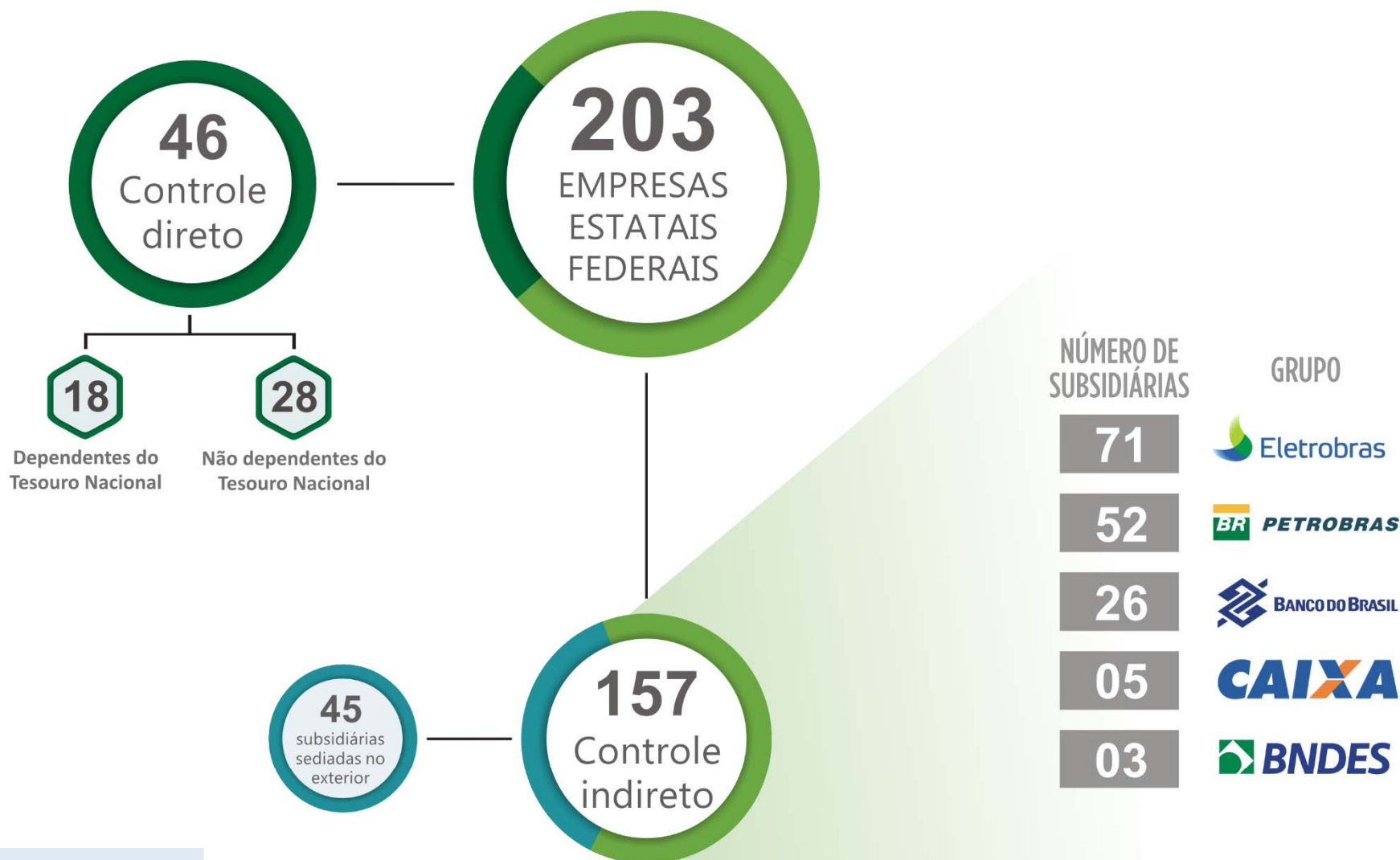
A adequação da força de trabalho das empresas continua sendo o destaque em relação à política de pessoal das estatais. Até setembro de 2019, em comparação ao ano de 2018, houve uma redução de cerca de 14,3 mil pessoas no quadro das estatais, com destaque para o Correios, onde foram desligados cerca de 5,6 mil empregados.

Da redução total do quantitativo de pessoal das estatais, cerca de 3.500 posições decorreram das desestatizações do período, e o restante foi, em grande parte, resultado da implementação de programas de desligamento voluntário de empregados – PDVs, cuja estimativa de economia na folha de pagamentos é da ordem de R\$ 1,43 bilhão.

Quanto às despesas de pessoal – que incluem outros custos/despesas além da folha de pagamento – em relação ao terceiro trimestre de 2018, houve um acréscimo de R\$ 1,4 bilhão, em valores nominais, equivalente a 2,0% do total das despesas, considerando apenas as empresas não dependentes. Em valores reais, ajustados pelo IPCA, houve redução da ordem de 0,86%.

# 2. PERFIL

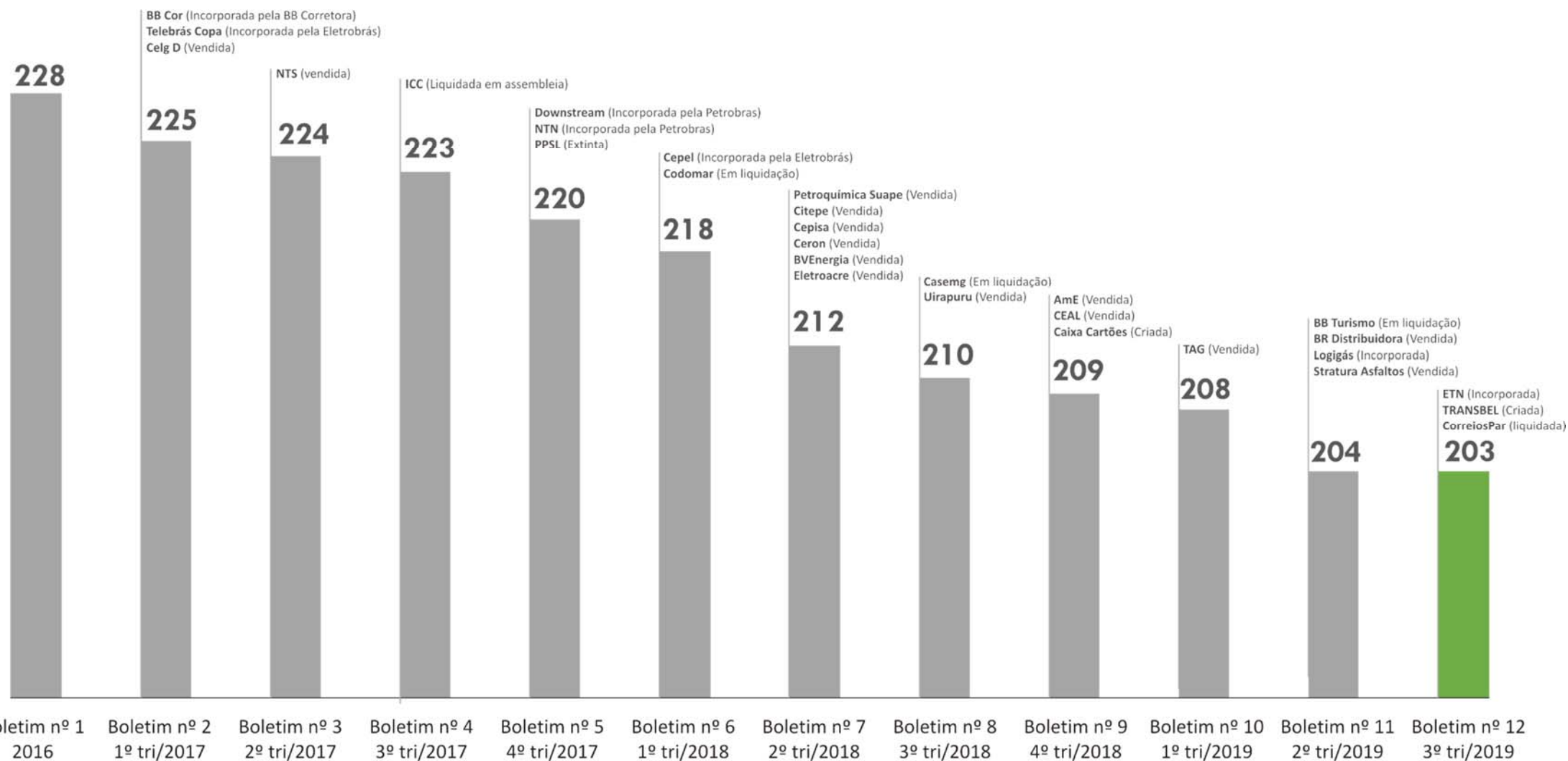
## 2.1. Empresas Estatais Federais – Controle Acionário Direto e Indireto



As empresas sediadas no exterior não estão sujeitas aos regramentos nacionais como as Leis 13.303/2016 e 6.404/1976 (para políticas de remuneração, folha de pagamento, orçamento e gestão de pessoas) e sim aos normativos do país no qual estão sediadas. Tratam-se de **subsidiárias** das empresas BB, CAIXA, Eletrobras e Petrobras. Lista completa nos Anexos deste Boletim.

# 2. PERFIL

## 2.2. Redução do Quantitativo de Empresas Estatais Federais - sediadas no Brasil



BB Cor - BB Cor Participações S.A.  
 Celg D - Celg Distribuição S.A.  
 Downstream - Downstream Participações LTDA.  
 ICC - Indústria Carboquímica Catarinense S.A.  
 NTN - Nova Transportadora do Nordeste S.A.  
 NTS - Nova Transportadora do Sudeste S.A.  
 PPSL - Petrobras Participaciones, S.L.

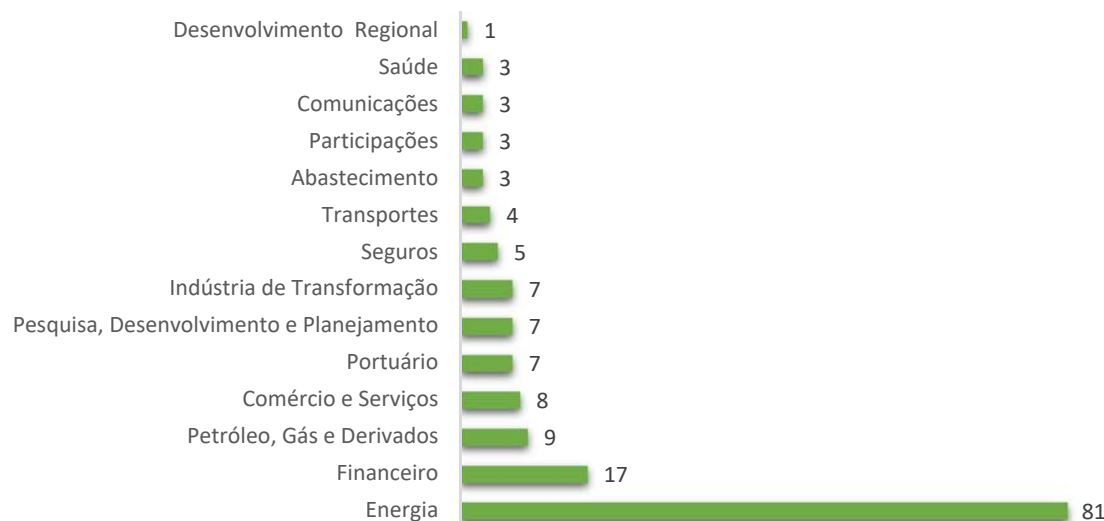
Telebrás Copa - Telebrás Copa S.A.  
 Cepel - Centro de Pesquisas de Energia Elétrica  
 Codomar - Companhia das Docas do Maranhão S.A.  
 Citepe - Companhia Integrada Têxtil de Pernambuco  
 Petroquímica Suape - Companhia Petroquímica de Pernambuco  
 Cepisa - Companhia Energética do Piauí  
 Ceron - Centrais Elétricas de Rondônia S.A.

BV Energia - Boa Vista Energia S.A.  
 Eletroacre - Companhia de Eletricidade do Acre  
 AmE - Amazonas Distribuidora de Energia S.A.  
 Casemg - Companhia de Armazéns e Silos do Estado de Minas Gerais  
 Uirapuru - Uirapuru Transmissora de Energia S.A.  
 CEAL - Companhia Energética de Alagoas  
 TAG - Transportadora Associada de Gás S.A.

BB Turismo - BBTUR - Viagens e Turismo Ltda.  
 BR Distribuidora - Petrobras Distribuidora S.A.  
 Logigás - Petrobrás Logística de Gás S.A.  
 Stratura Asfaltos - Stratura Asfaltos S.A.  
 ETN - Extremoz Transmissora de Energia S/A  
 TRANSBEL - Transpetro BEL 09  
 CorreiosPar - Correios Participações S/A

# 2. PERFIL

## 2.3. Área de Atuação das Empresas Estatais Federais - sediadas no Brasil



Fonte: SEST/MP – Dados de Novembro/2019

### Desenvolvimento Regional

- Codevasf

### Saúde

- Ebserh
- HCPA
- GHC

### Comunicações

- ECT
- EBC
- Telebras

### Participações

- 5283 Participações
- BB Elo Cartões
- Caixapar

### Abastecimento

- Conab
- Ceagesp
- Ceasaminas

### Transportes

- CBTU
- Trensurb
- Valec
- Infraero

### Seguros

- ABGF
- BB Corretora
- BB Seguridade
- BB Seguros
- Caixa Seguridade

### Portuário

- CDC
- Codesa
- Codesp
- CDP
- CDRJ
- Codern
- Codeba

### Pesquisa, Desenvolvimento e Planejamento

- Amazul
- Embrapa
- EPE
- EPL
- Emgepron
- CDMPI
- CPRM

### Indústria de Transformação

- Araucária
- Ceitec
- CMB
- Imbel
- INB
- Nuclep
- Hemobrás

### Financeiro

- Ativos S.A.
- BAMB
- BASA
- BB
- BB AG
- BB Consórcios
- BB Investimentos
- BB DTVM
- BB LAM
- BESCVAL
- BNB
- BNDES
- BNDESPAR
- Caixa
- Emgea
- Finep
- Finame

### Comércio e Serviços

- Ativos Gestão
- BB Cartões
- BB Tecnologia e Serviços
- Caixa Instantânea
- Dataprev
- E-Petro
- Serpro

### Petróleo, Gás e Derivados

- Petrobras
- Gaspetro
- Gás Brasileiro GBD
- Liquigás
- PB-Log
- PPSA
- Transpetro
- TBG
- Pbio

### Energia

- Eletrobras
- Acauã
- Amapari
- AmGT
- Angical II
- Arapapá
- Arara Azul
- Bentevi
- Brasil Ventos
- Breitener
- Breitener Jaraqui
- Breitener Tambaqui
- BSE
- Caititú 2
- Caititú 3
- Carcará
- Cerro Chato IV
- Cerro Chato V
- Cerro Chato VI
- Cerro dos Trindades
- CGTEE
- CHESF
- Coqueirinho 2
- Corruíção 3
- EDV IX
- EDV V
- EDV VI
- EDV VII

- EDV VIII
- Eletronorte
- Eletronuclear
- Eletropar
- Eletrosul
- Eólicas Chuí I, II, IV, V, VI, VII, IX,
- Eólicas Geribatu I, II, III, IV, IX, V, VI, VII, VIII, X
- Eólicas Hermenegildo I, II e III
- Fote
- Furnas
- IBER
- Irabuitã
- Livramento Holding
- Mangue Seco 2
- Ouro Verde I, II e III
- Papagaio
- Paraíso
- PBEN
- Pindaí I, II e III
- Santa Vitória do Palmar
- Tamanduá
- Teiú 2
- Termobahia
- Termomacaé
- Termomacaé Comercial.
- TGO
- TRANSBEL
- TSBE
- TSLE
- Ventos de Angelim
- Ventos de Santa Rosa
- Ventos de Uirapuru

# 3. ORÇAMENTO

## 3.1. Programa de Dispêndios Globais (PDG) das Estatais - Aprovado X Executado - 2000 a 2019

Mês de referência: setembro



Até setembro de 2019, o executado do PDG das empresas estatais federais foi de 73% (R\$ 1,68 trilhão), patamar próximo ao observado em set/2018.

\*Implementação do novo PDG que alterou a estrutura de contas principalmente do Setor Financeiro. Com a reprogramação das contas, os valores serão reajustados.

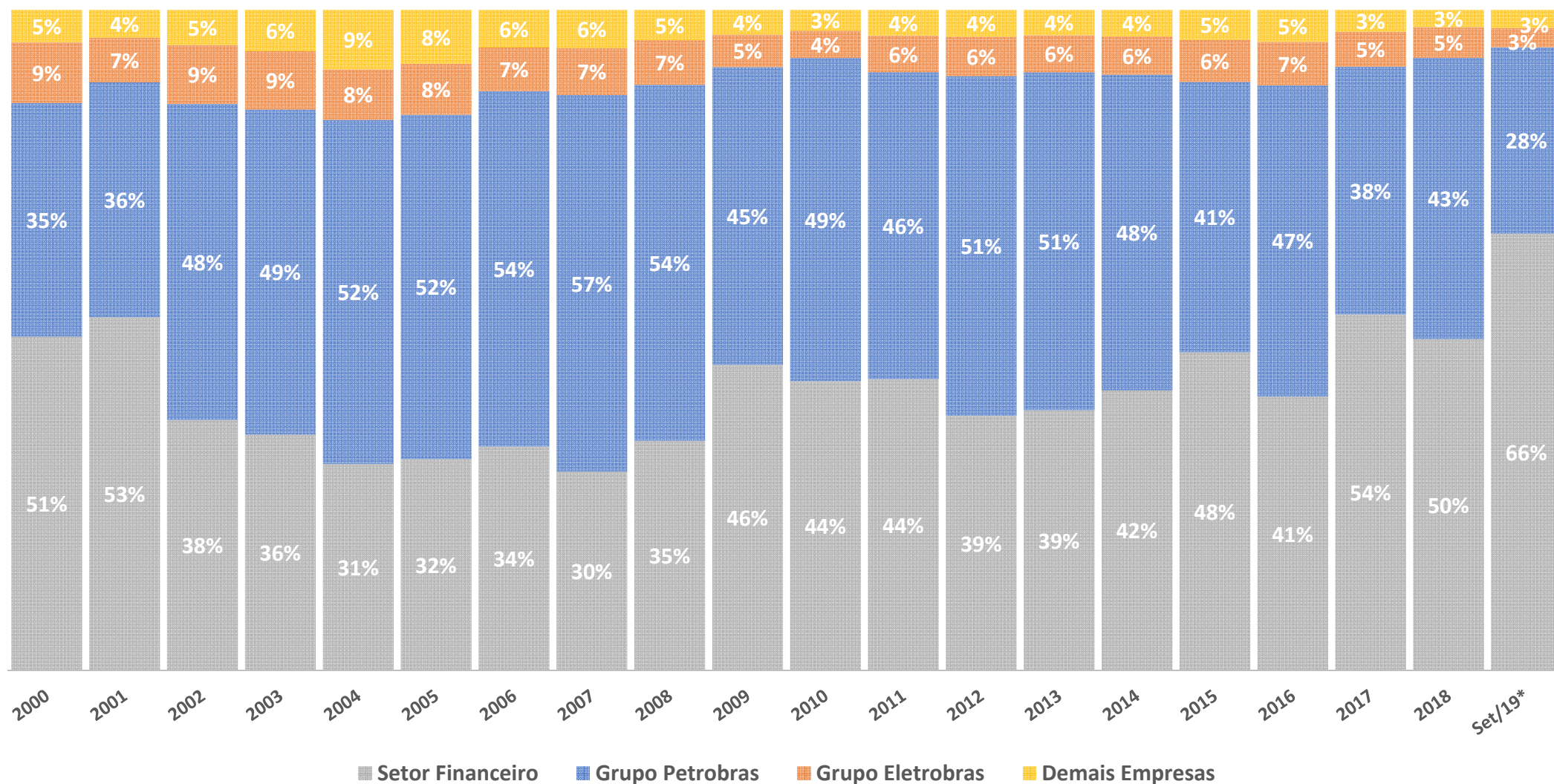
O PDG é um conjunto de informações econômico-financeiras das empresas estatais não dependentes que tem por objetivo de apresentar o volume de recursos e de dispêndios anuais, compatibilizando-o com as metas de política econômica governamental (necessidade de financiamento do setor público).

Desde o início de 2019, o PDG opera com uma nova estrutura de contas. Desta forma, o bloco orçamentário DICAR - Discriminação das Aplicações de Recursos - conta com aproximadamente 160 novas contas propiciando a inserção de informações, até então, não discriminadas no PDG 2018 e anos anteriores.



# 3. ORÇAMENTO

## 3.2. Distribuição do PDG Realizado - Empresas Não Dependentes - Comparativo 2000 a 2019



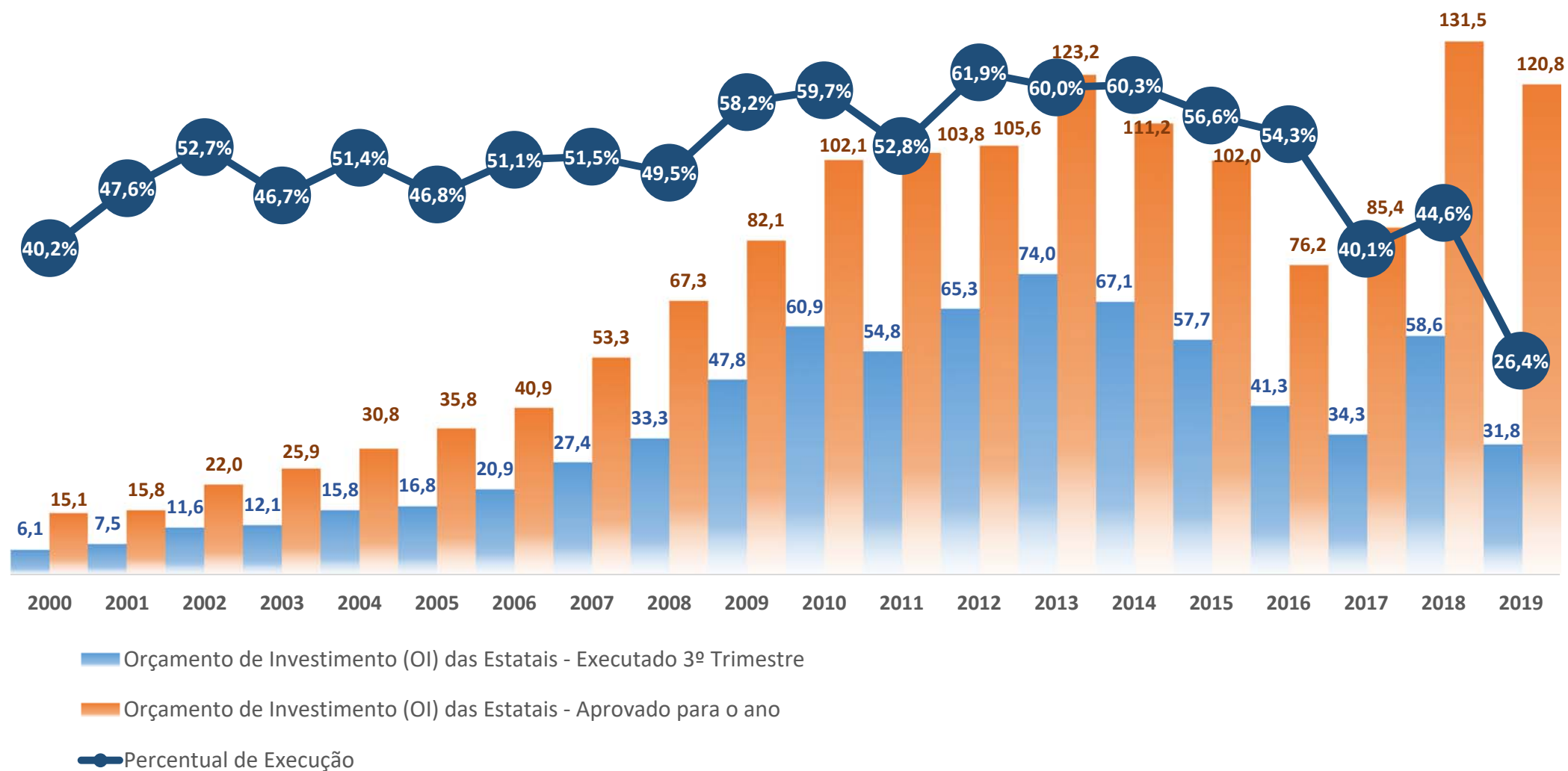
\*Implementação do novo PDG que alterou a estrutura de contas principalmente do Setor Financeiro. Com a reprogramação das contas, os valores serão reajustados.

O Setor Financeiro e Grupo Petrobras representaram 94% do PDG realizado pelas Estatais Federais até setembro de 2019.

# 3. ORÇAMENTO

## 3.3. Orçamento de Investimento (OI) das Estatais - Comparativo Aprovado X Executado - 2000 a 2019

Mês de Referência: setembro

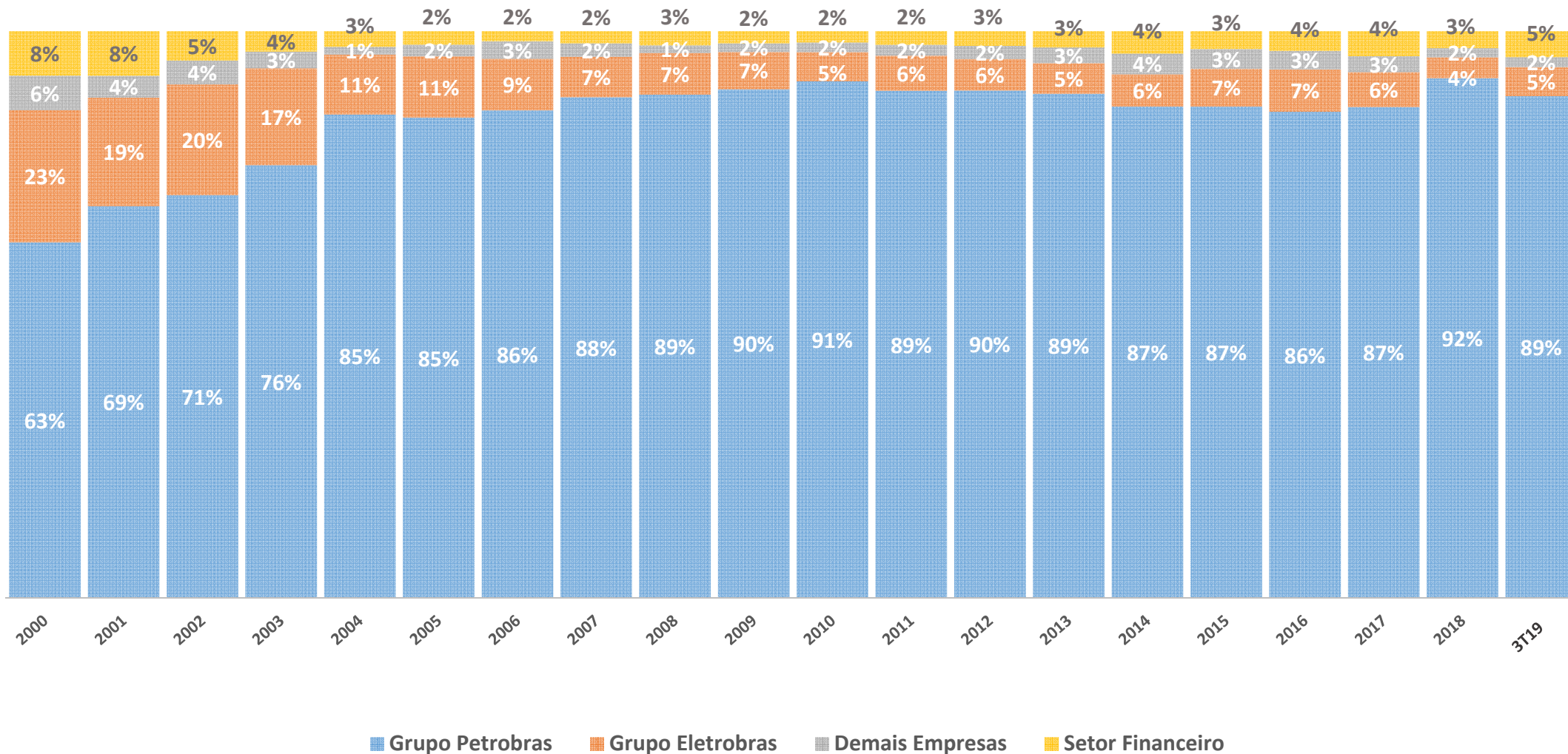


No orçamento aprovado de 2018, houve acréscimo de R\$ 35,4 bilhões. Este aumento resulta da necessidade de adequação ao novo marco regulatório tributário do setor de Petróleo, denominado Repetro-Sped.

O Orçamento de Investimentos é parte integrante do PDG.

# 3. ORÇAMENTO

## 3.4. Distribuição do Investimento Realizado - Empresas Não Dependentes - Comparativo 2000 a 2019



Os grupos Petrobras e Eletrobras representaram 94% do investimento realizado pelas Estatais Federais até setembro de 2019.

# 3. ORÇAMENTO

## 3.5. Execução do Orçamento de Investimento (OI) por empresa – 2019

Mês de Referência: setembro

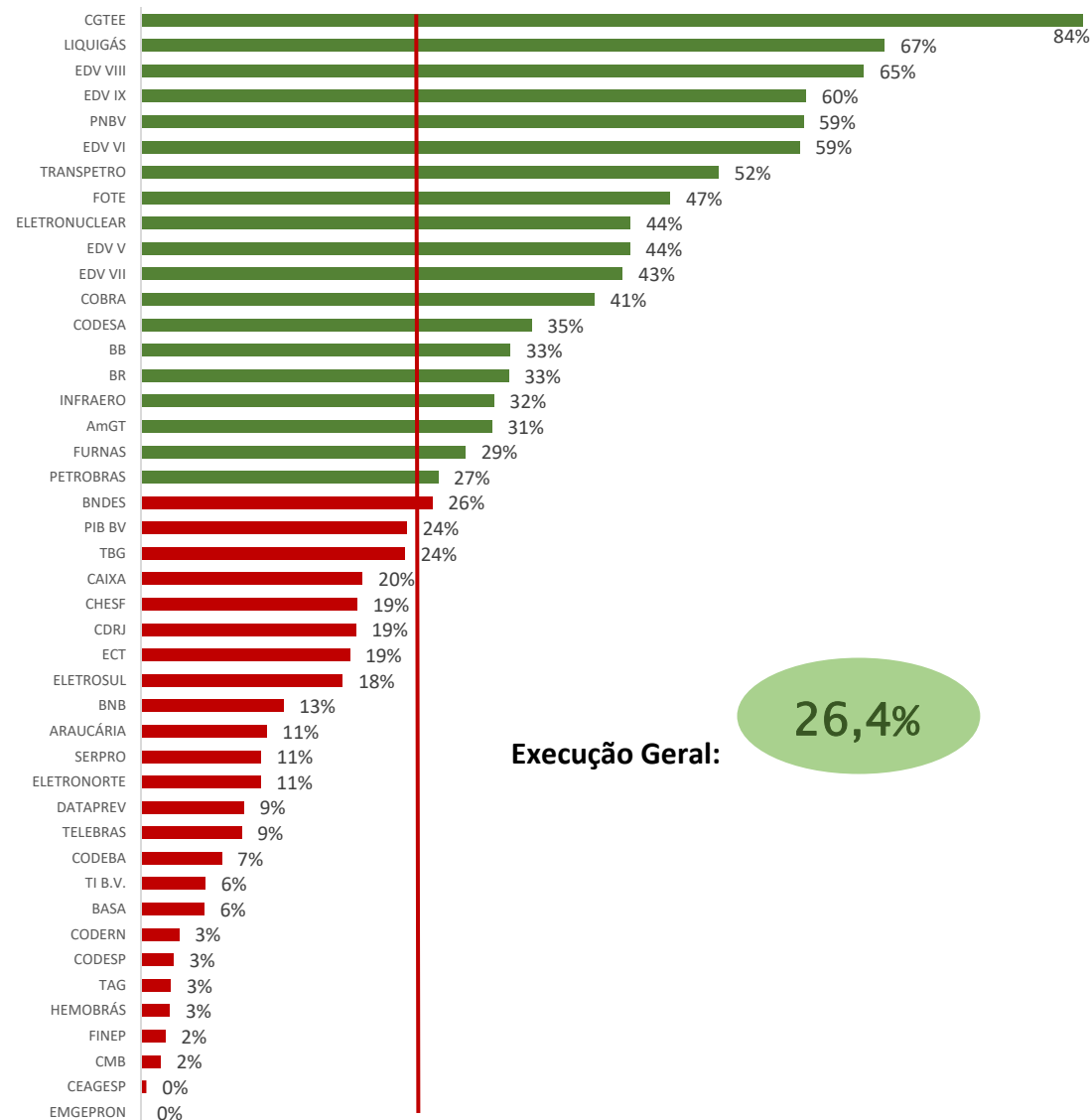
Orçamento de Investimento por Grupo

Grupo	Lei + Créditos (R\$ milhões)	Realizado (R\$ milhões)	Execução (%)
Petrobras	104.269	28.173	27,0
Eletrabras	5.398	1.633	30,2
Setor Financeiro	5.715	1.464	25,6
Demais Empresas	5.389	557	10,3
<b>Execução Geral</b>	<b>120.771</b>	<b>31.827</b>	<b>26,4</b>

O Grupo Eletrabrás apresentou maior nível de execução até setembro de 2019 com 30,2%, seguido pela Petrobras com 27%.

O gráfico apresenta o percentual de execução individual do Orçamento de Investimento (OI) de 2019 em relação à execução geral de 26,4% para o mesmo período, considerando as empresas com **OI maior ou igual a R\$ 30 milhões**.

Execução do OI por empresa (em %)



Execução Geral:

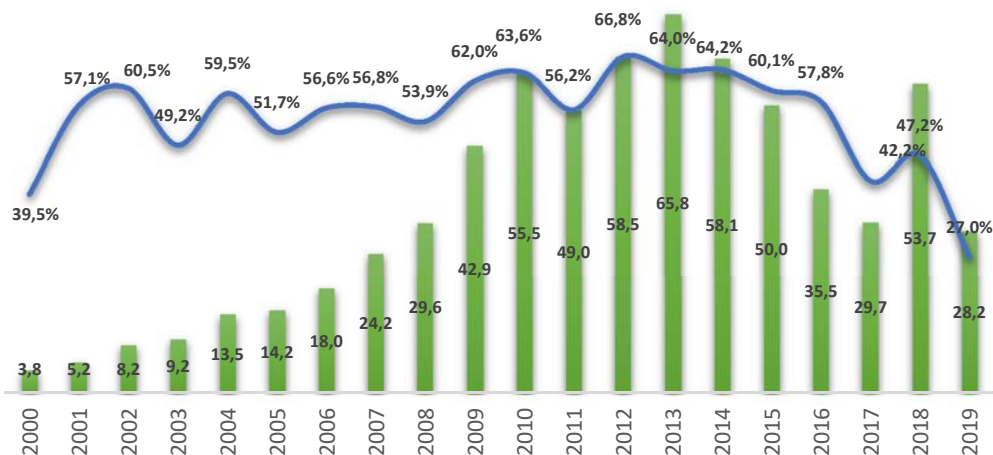
26,4%

# 3. ORÇAMENTO

## 3.6. Execução do Orçamento de Investimento (OI) por grupos - Comparativo 2000 a 2019

Mês de Referência: setembro

### Grupo Petrobras



O grupo Petrobras investiu R\$ 28,2 bilhões até setembro de 2019.

### Grupo Eletrobras



O grupo Eletrobras investiu R\$ 1,6 bilhão até setembro de 2019.

### Setor Financeiro



O setor financeiro investiu R\$ 1,5 bilhão até setembro de 2019.

### Demais Empresas do Setor Produtivo



As demais empresas do setor produtivo investiram R\$ 0,6 bilhão até setembro de 2019.

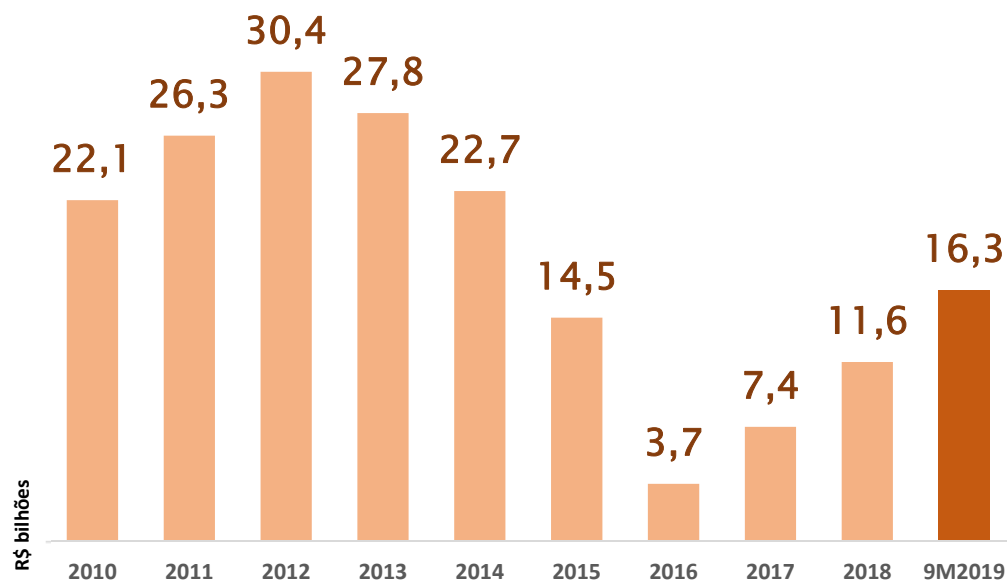
Fonte: SIOP

# 3. ORÇAMENTO

## 3.7. Evolução do Total de Dividendos e de Aportes por Grupos de Empresas - 2006 a 2019

### EVOLUÇÃO DO TOTAL DOS DIVIDENDOS

Consolidado Grupos: Petrobras, Eletrobras, BB, Caixa e BNDES

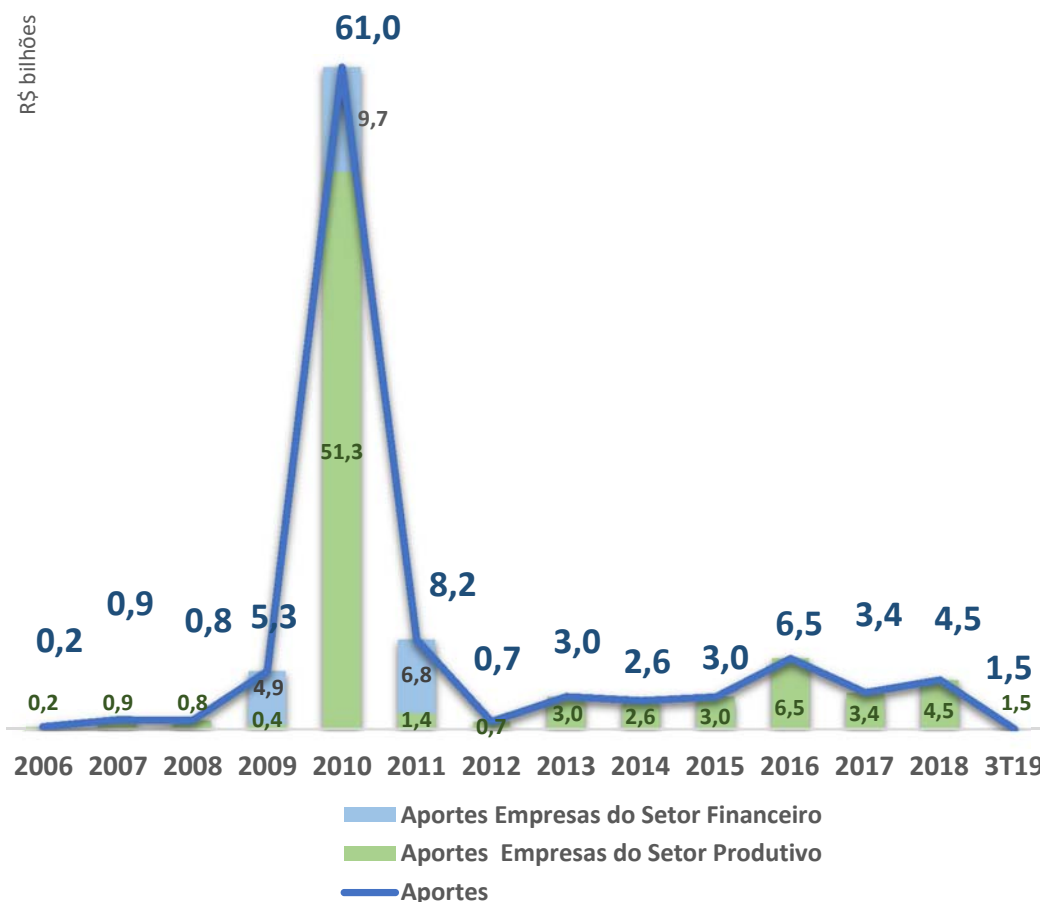


Fonte: Demonstrações Contábeis publicadas

### Dividendos + JCP Próprios

Compreende o total dos dividendos e juros sobre capital próprio pagos no exercício pelas empresas de controle direto conforme apresentado nas demonstrações contábeis anuais.

### EVOLUÇÃO DE APORTES



Fonte: SIEST

Em 2010, a União aportou R\$ 51 bilhões para financiar a expansão dos investimentos da Petrobras, principalmente no projeto de exploração do pré-sal.

# 3. ORÇAMENTO

## 3.8. Aportes da União nas Empresas Estatais não Dependentes – 2019

R\$Mil

Empresa	Valor Aprovado 2019	Valor Executado										
		jan	fev	mar	abr	mai	jun	jul	ago	set	Total Ano	
TELEBRAS	1.000.000,00	-	-	166.666,70	-	-	-	-	-	-	-	<b>166.666,70</b>
EMGEPRON	2.500.000,00	37.000	-	-	-	-	-	-	-	-	-	<b>37.000,00</b>
CODESA	23.948,00	-	-	512,4	-	4.688,10	-	638,5	1.389,80	4.555,70	-	<b>7.228,80</b>
CODESP	72.410,70	-	-	6,4	177,3	-	-	-	-	-	-	<b>183,7</b>
ELEKTROBRAS	3.500.000,00	-	-	-	-	-	-	-	-	-	-	-
INFRAERO	1.007.000,00	-	-	-	-	5.000,00	222.275,00	-	52.311,20	-	-	<b>279.586,20</b>
ECT	350.000,00	-	-	-	-	-	-	-	-	-	-	-
CODERN	55.226,40	-	-	-	-	-	-	-	-	-	-	-
CDRJ	15.606,60	-	-	-	-	-	-	-	-	-	-	-
CDC	9.176,80	-	-	-	-	-	-	-	-	-	-	-
PPSA	3.000,00	-	-	-	3.000,00	-	-	-	-	-	-	<b>3.000,00</b>
CDP	1.670,70	-	-	-	-	-	-	-	-	-	-	-
CODEBA	1.500,00	-	-	-	-	-	-	-	-	-	-	-
<b>Valores Executados Mensalmente</b>	<b>8.539.539,20</b>	37.000	-	167.185,40	3.177,30	9.688,10	222.275	638,5	53.701,00	4.555,70	-	<b>498.221,10</b>
<b>Valores Executados Mensalmente - Acumulado</b>	<b>8.539.539,20</b>	37.000	37.000	204.185,40	207.050,80	217.050,80	439.325,80	439.964,30	493.665,30	498.221,10	-	<b>498.221,10</b>

Fonte: SIEST

# 3. ORÇAMENTO

## 3.9. Execução Orçamentária das Empresas Dependentes – 2018 e 2019

R\$ Milhões

Empresa	2018			2019 <sup>1</sup>		
	Dotação	Empenhado	% Executado	Dotação	Empenhado	% Executado
	Aprovada	Liquidado*		Aprovada	Liquidado	
EBSERH	4.716,3	4.700,4	99,7%	5.158,2	4.214,7	81,7%
EMBRAPA	3.747,7	3.738,0	99,7%	3.874,2	3.281,4	84,7%
CONAB	2.603,8	1.432,8	55,0% <sup>2</sup>	2.595,7	1.122,7	43,3%
GHC	1.521,3	1.488,9	97,9%	1.581,7	1.332,4	84,2%
CODEVASF	1.327,5	1.313,7	99,0%	1.183,7	570,5	48,2%
HCPA	1.320,2	1.277,9	96,8%	1.287,4	1.090,8	84,7%
INB	778,7	720,1	92,5%	1.256,3	561,6	44,7%
CBTU	1.280,0	1.122,1	87,7%	1.350,6	1.095,3	81,1%
CPRM	688,1	565,4	82,2%	791,7	420,2	53,1%
EBC	798,9	680,0	85,1%	593,5	440,1	74,2%
VALEC	941,7	906,1	96,2%	685,1	515,7	75,3%
NUCLEP	424,7	401,1	94,4%	420,8	316,4	75,2%
TRENSURB	437,0	425,1	97,3%	360,0	253,2	70,3%
AMAZUL	360,4	333,1	92,4%	384,8	314,1	81,6%
IMBEL	269,6	236,7	87,8%	238,4	167,8	70,4%
EPE	127,9	125,4	98,0%	131,0	88,7	67,7%
EPL	72,4	64,7	89,4%	104,4	50,2	48,1%
CEITEC	88,4	85,0	96,1%	90,0	61,6	68,4%
<b>TOTAL</b>	<b>21.504,7</b>	<b>19.616,4</b>	<b>91,2%</b>	<b>22.087,6</b>	<b>15.897,7</b>	<b>72,0%</b>

<sup>1</sup> relatório gerado no dia 05/12/2019

<sup>2</sup>No caso da execução de 55,0% da Conab, o gasto depende da operacionalização da Política de Garantia de Preços Mínimos (PGPM), mediante a Aquisição do Governo Federal - AGF dos excedentes de produtos ofertados nos momentos de safras para reservá-los para atender a demanda em períodos de quebra de safra. Segundo essa dinâmica, a execução orçamentária da ação que correspondia a 53,7% do orçamento do ministério ficou condicionada a existência de eventos naturais adversos para ser executada, como esses eventos não ocorreram a houve baixa execução frente a previsão orçamentário.

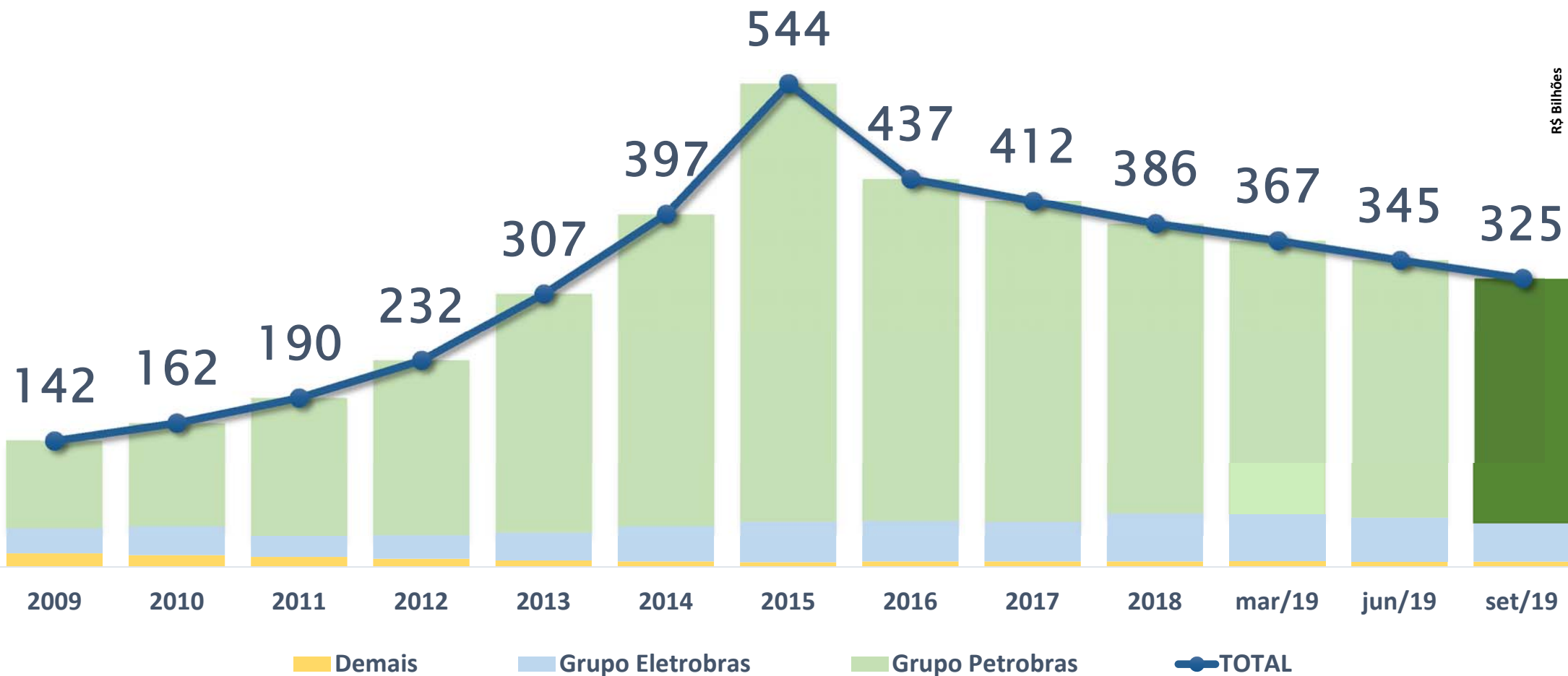
Estão consideradas todas as despesas correntes e de capital financiadas com recursos do Tesouro Nacional, entendidas como subvenções e auxílios financeiros. Entende-se por subvenções as transferências de recursos destinadas a cobrir despesas de custeio das entidades beneficiadas (§ 3º do art. 12, lei nº 4.320/1964); consideram-se auxílios financeiros as transferências de recursos de capital para investimentos ou inversões financeiras (§ 6º do art. 12, lei nº 4.320/1964). Estão incluídas as receitas próprias, receitas com convênios, receita de doações e receitas financeiras.



# 4. GOVERNANÇA E AVALIAÇÃO

## 4.1. Evolução do Endividamento - 2009 a 2019

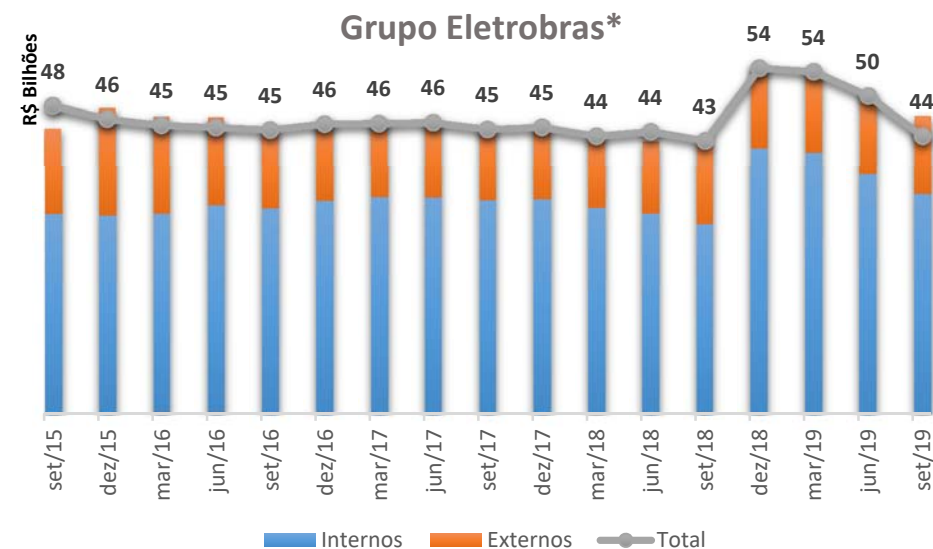
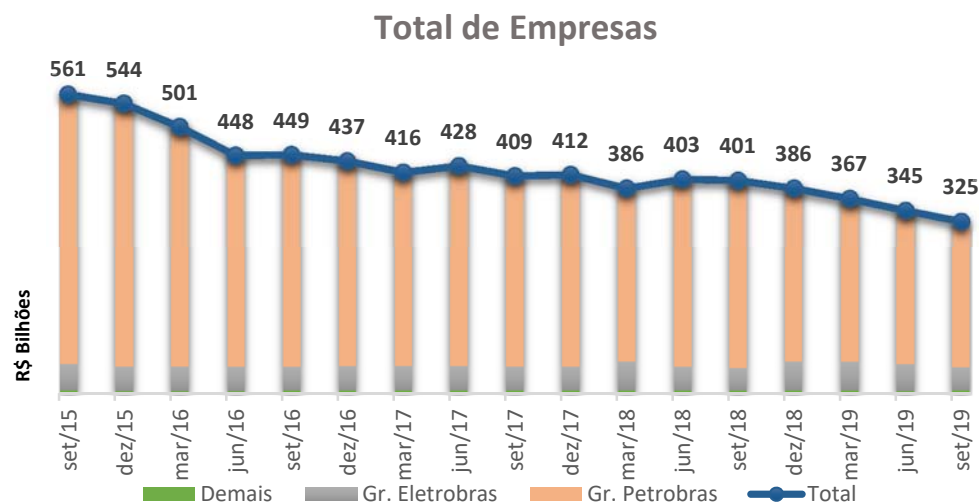
Compreende empréstimos e financiamentos



Fonte: SIEST e Demonstrações Financeiras

# 4. GOVERNANÇA E AVALIAÇÃO

## 4.2. Endividamento - Destaques – Trimestral – 2015 a 2019

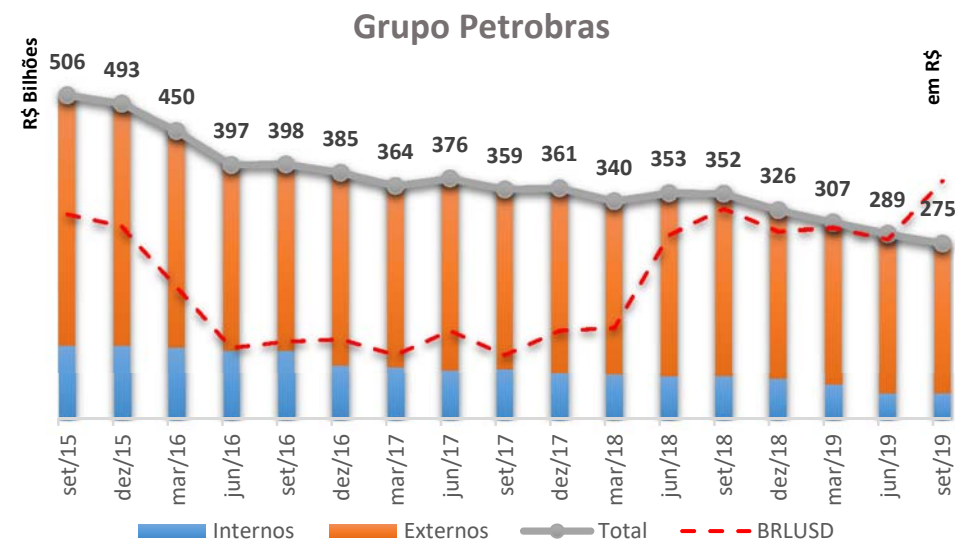


### Resumo

#### Empréstimos e Financiamentos – 9M19 (R\$ bilhões)

	INTERNOS	EXTERNOS	TOTAL
Grupo Petrobras	39,7	235,5	275,1
Grupo Eletrobras	34,5	9,1	43,7
Demais	5,7	0,0	5,7
<b>Total</b>	<b>79,9</b>	<b>244,6</b>	<b>324,5</b>

Fonte: Demonstrações Financeiras e SIEST



\*No 2T19, houve aumento de R\$ 5,0 bilhões no saldo de debêntures, os quais não integram o saldo contábil de empréstimos e financiamentos retratados no gráfico. Nesse período e no 3T19, além da captação, ocorreu a concomitante amortização de empréstimos e financiamentos.

# 4. GOVERNANÇA E AVALIAÇÃO

## 4.3. Resultado Líquido - Empresas Estatais – Comparativo 2017 – 2018

Resultado Líquido	2016	2017	2018	R\$ Bilhões
				Variação 2016 a 18
Setor Produtivo	-12,1	-2,6	39,3	R\$ 51,8 bi
Setor Financeiro	19,6	30,4	30,9	R\$ 11,3 bi
Dependentes*	-3	-2,7	1,2	R\$ 4,2 bi
<b>TOTAL</b>	<b>4,6</b>	<b>25,1</b>	<b>71,5</b>	<b>R\$ 66,9 bi</b>

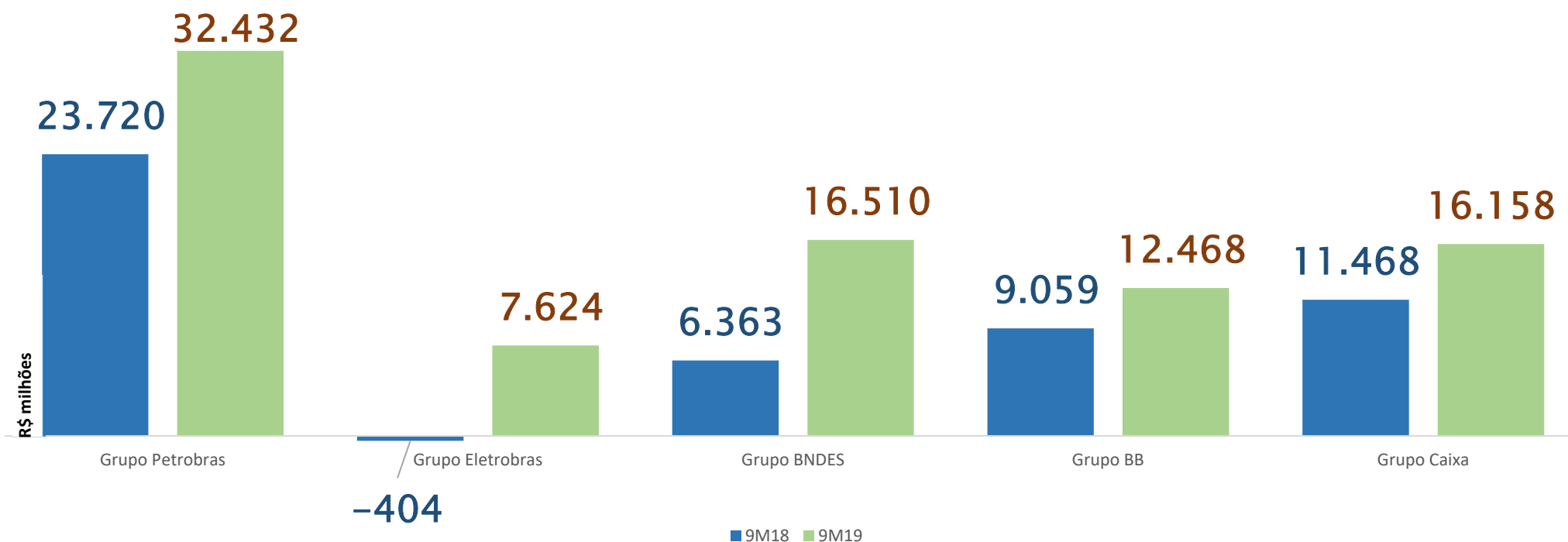
Fonte: Demonstrações contábeis

O resultado líquido das empresas estatais saltou de um lucro de R\$ 25,15 bilhões em 2017 para R\$ 71,5 bilhões em 2018. Uma variação de 184,3% entre os dois exercícios, com destaque para o Setor Produtivo, com uma reversão de R\$ 42 bilhões entre os períodos.

\*Obs: O resultado das empresas estatais dependentes em 2018 foi impactado pelo resultado positivo de R\$ 2,1 bilhões do Grupo Hospitalar Conceição, decorrente de receitas extraordinárias relativas à obtenção de imunidade tributária.

# 4. GOVERNANÇA E AVALIAÇÃO

## 4.4. Resultado Líquido - Empresas Estatais Seleccionadas – Comparativo 9M18-9M19



Resultado Líquido (R\$ Milhões)	9M18	9M19	Variação
Grupo Petrobras	23.720	32.432	36,7%
Grupo Eletrobras	-404	7.624	-----
Grupo BNDES	6.363	16.510	159,4%
Grupo Banco do Brasil	9.059	12.468	37,6%
Grupo Caixa	11.468	16.158	40,9%
<b>TOTAL</b>	<b>50.207</b>	<b>85.192</b>	<b>70%</b>

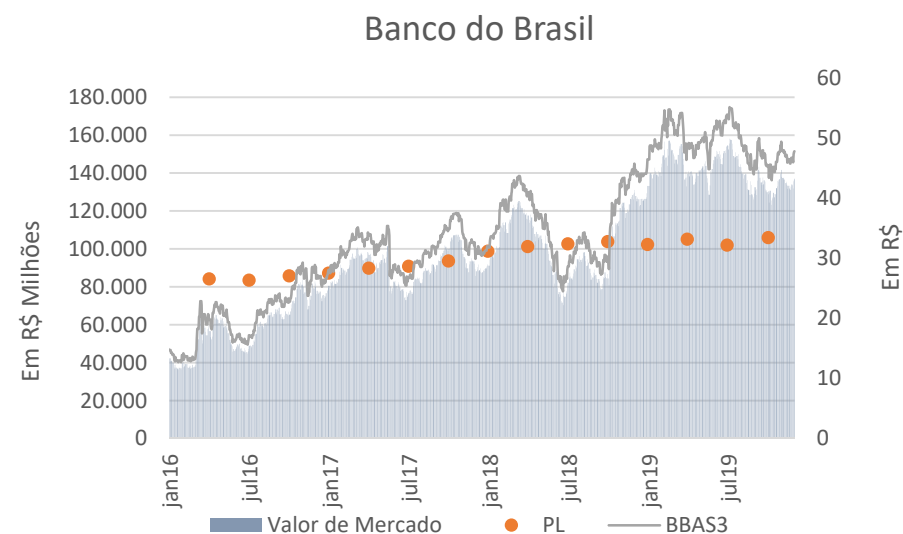
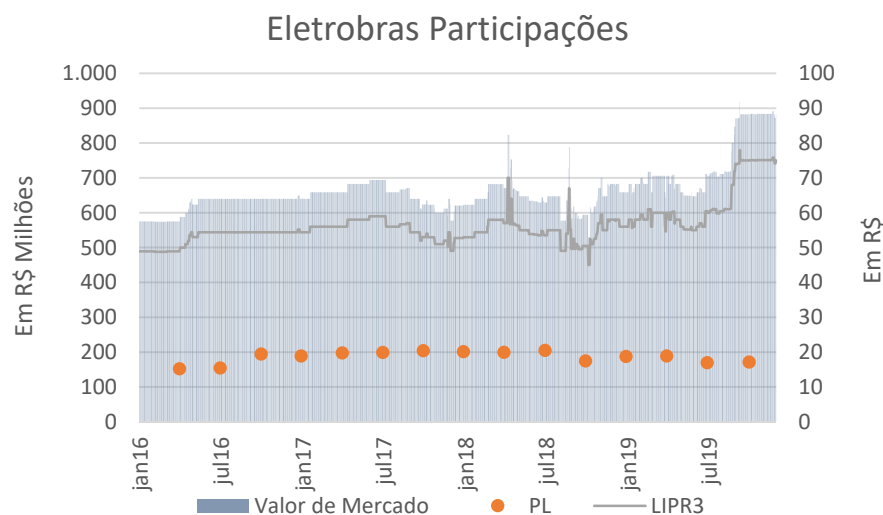
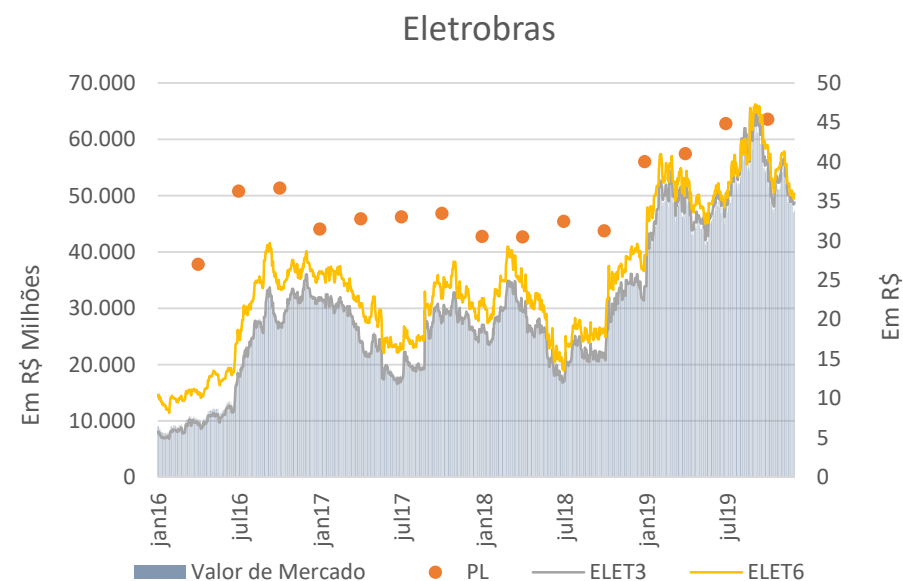
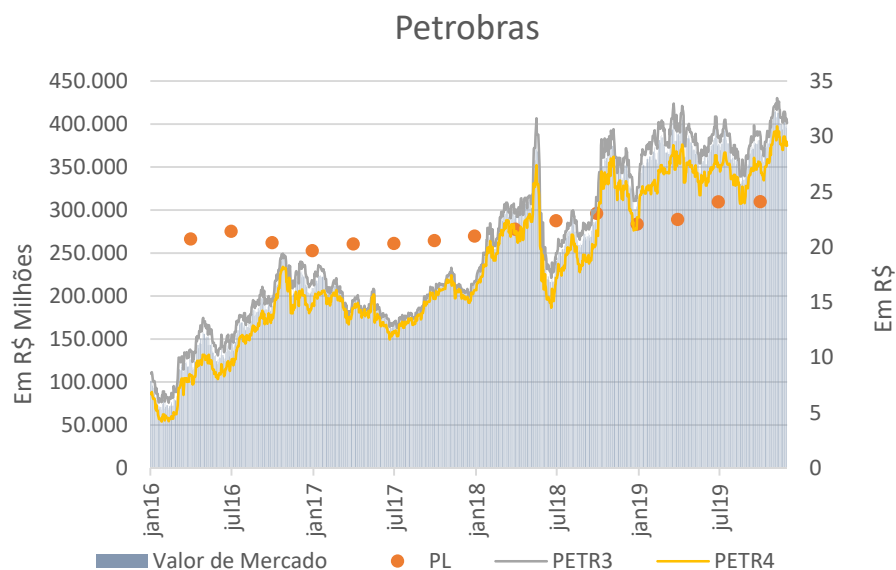
Fonte: Demonstrações Financeiras

Obs: Os principais motivos da variação no resultado líquido por empresa/grupo constam no anexo 6.11.

# 4. GOVERNANÇA E AVALIAÇÃO

## 4.5. Estatais na Bovespa - Valor de Mercado, Patrimônio Líquido e Cotações

Período de referência: novembro/2019/Fonte: Bloomberg

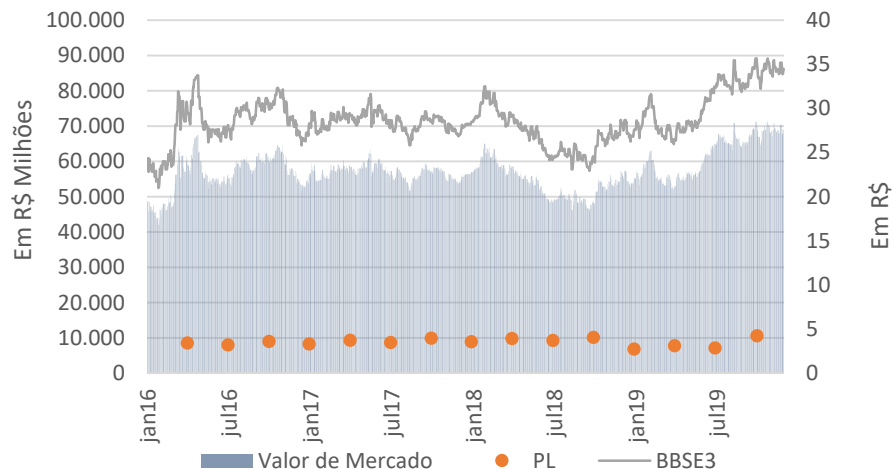


# 4. GOVERNANÇA E AVALIAÇÃO

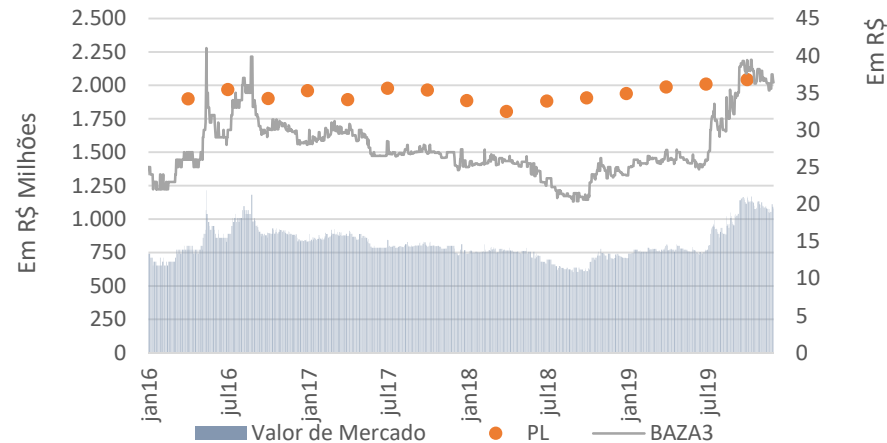
## 4.5. Estatais na Bovespa - Valor de Mercado, Patrimônio Líquido e Cotações

Período de referência: novembro/2019/Fonte: Bloomberg

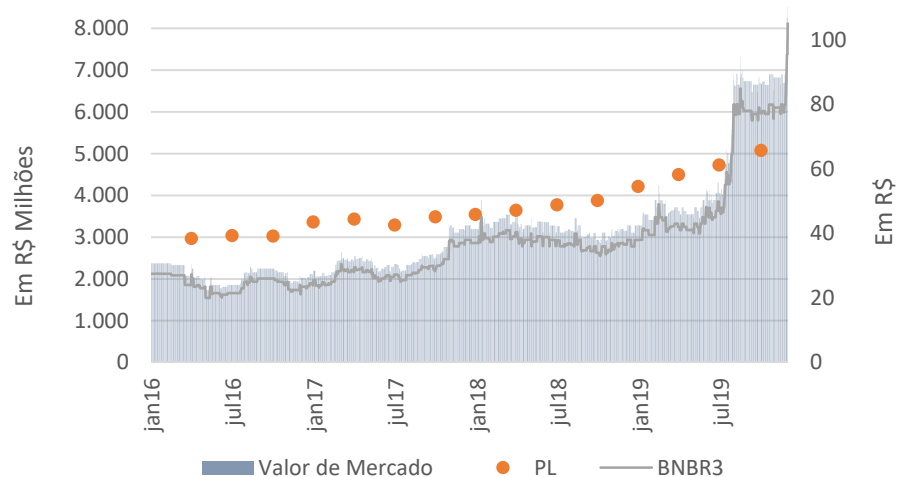
### BB Seguridade



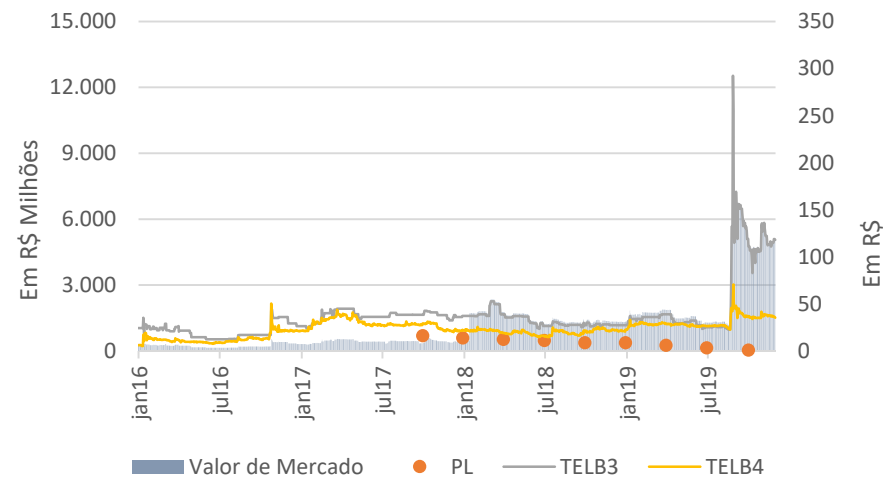
### Banco da Amazônia



### Banco do Nordeste

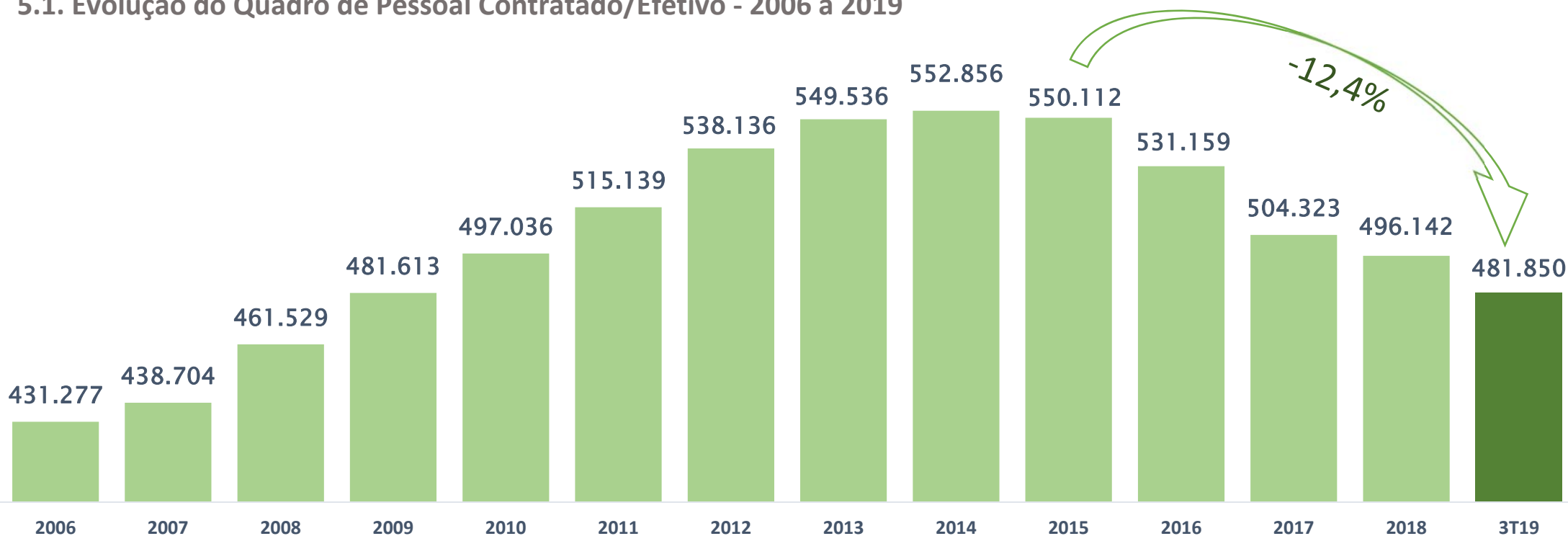


### Telebras



# 5. POLÍTICA DE PESSOAL E PREVIDÊNCIA

## 5.1. Evolução do Quadro de Pessoal Contratado/Efetivo - 2006 a 2019



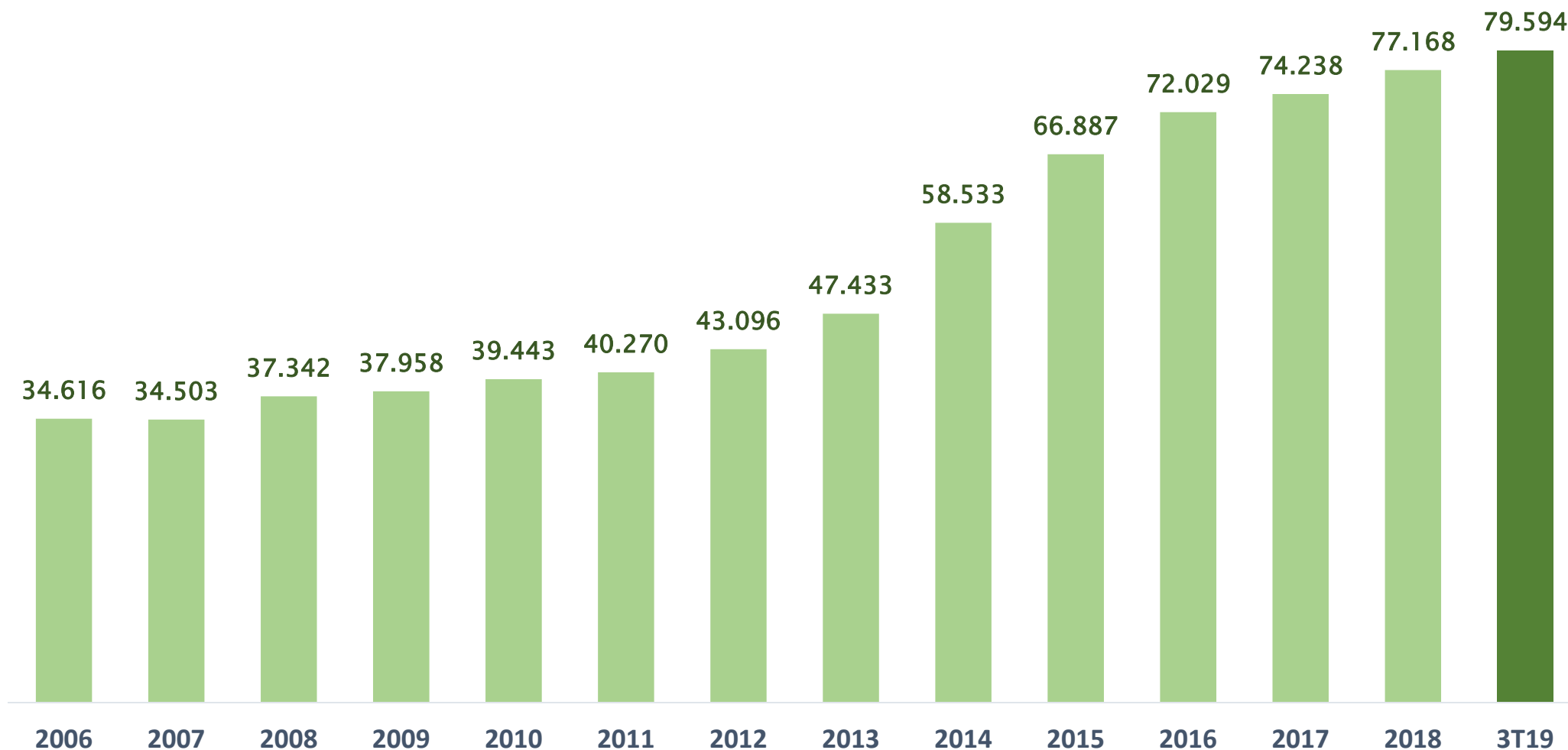
Empresa	2006	2007	2008	2009	2010	2011	2012	2013	2014	2015	2016	2017	2018	3T19	Variação (2018/2019)
Correios	107.496	108.824	112.331	108.615	107.992	114.976	117.204	125.420	120.461	118.220	115.469	107.981	105.333	99.735	-5,31%
Banco do Brasil	82.416	81.642	88.209	106.387	111.610	116.262	116.678	114.892	114.200	111.707	102.478	99.280	101.108	98.114	-2,96%
CAIXA	72.252	74.949	78.176	81.306	83.185	85.633	92.926	98.198	100.677	97.458	94.978	87.654	84.926	85.086	0,19%
BR PETROBRAS	47.955	50.207	55.199	55.802	57.498	58.950	59.460	60.691	56.945	55.363	50.531	46.471	47.072	46.536	-1,14%
<b>Demais Empresas</b>	121.158	123.082	127.614	129.503	136.751	139.318	151.868	150.335	160.573	167.364	167.703	162.937	157.703	152.379	-3,38%
<b>TOTAL</b>	<b>431.277</b>	<b>438.704</b>	<b>461.529</b>	<b>481.613</b>	<b>497.036</b>	<b>515.139</b>	<b>538.136</b>	<b>549.536</b>	<b>552.856</b>	<b>550.112</b>	<b>531.159</b>	<b>504.323</b>	<b>496.142</b>	<b>481.850</b>	<b>-2,88%</b>

Fonte: SIEST/ Perfil de Pessoal de Estadais – PPE

Os dados de 2006 a 2018 sofreram alterações em razão de correção de dados na base do SIEST (exclusão de empresas que já tinham sido liquidadas ou desestatizadas mas que ainda constavam na base de dados). Desse modo, os números informados são os registrados, pelas empresas, no SIEST.

# 5. POLÍTICA DE PESSOAL E PREVIDÊNCIA

## 5.2. Evolução do Quadro de Pessoal Contratado/Efetivo – Empresas Dependentes - 2006 a 2019



Fonte: SIEST/ Perfil de Pessoal de Estatais – PPE

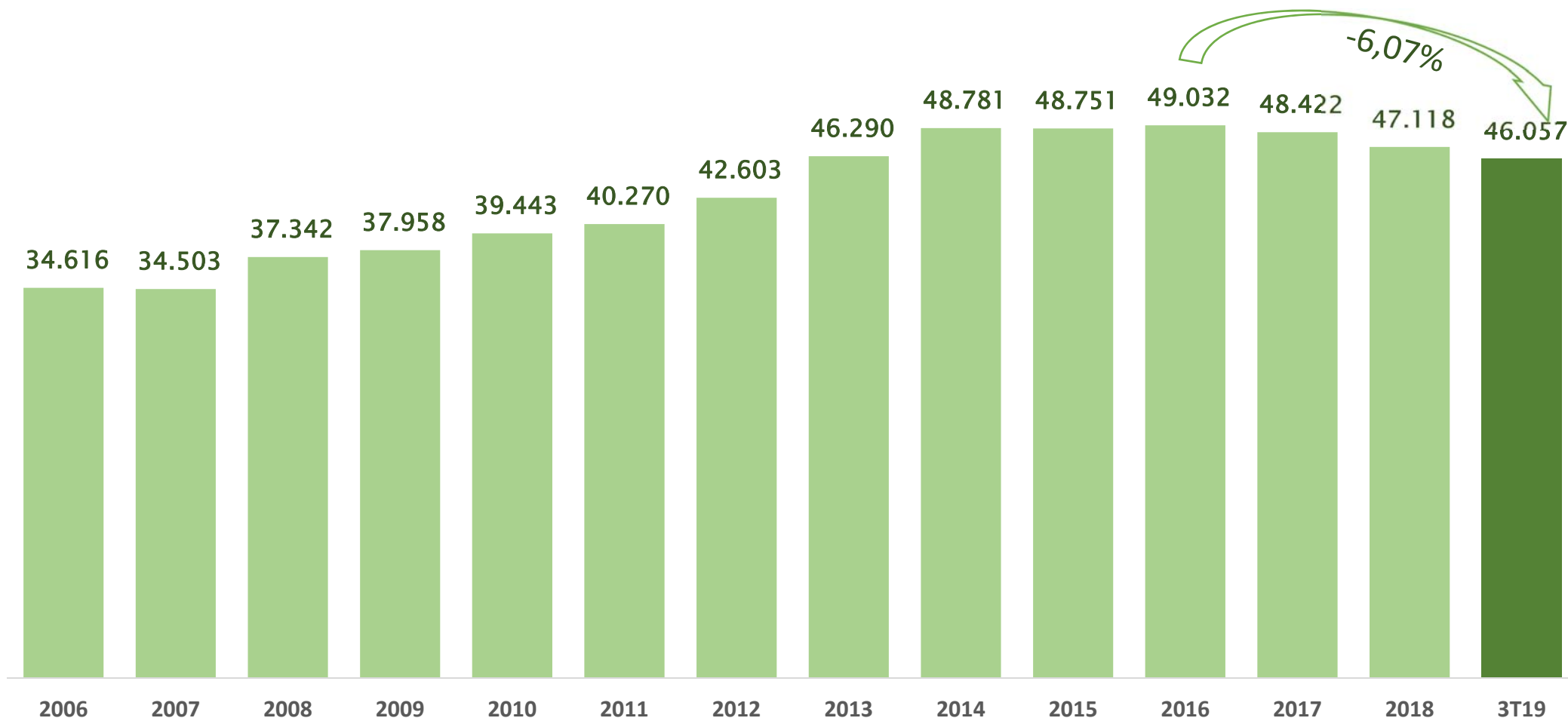
O valor de 2018 foi retificado em função da CPRM só ter enviado o dado sobre o quantitativo de pessoal para dez/18 após o fechamento da 11ª Edição do Boletim das Empresas Estatais Federais, referente ao 2º trimestre de 2019.



# 5. POLÍTICA DE PESSOAL E PREVIDÊNCIA

## 5.3. Evolução do Quadro de Pessoal Contratado/Efetivo – Detalhamento EBSERH - 2006 a 2019

Quadro de Pessoal Dependentes – Sem Ebserh



Fonte: SIEST/ Perfil de Pessoal de Estatais – PPE

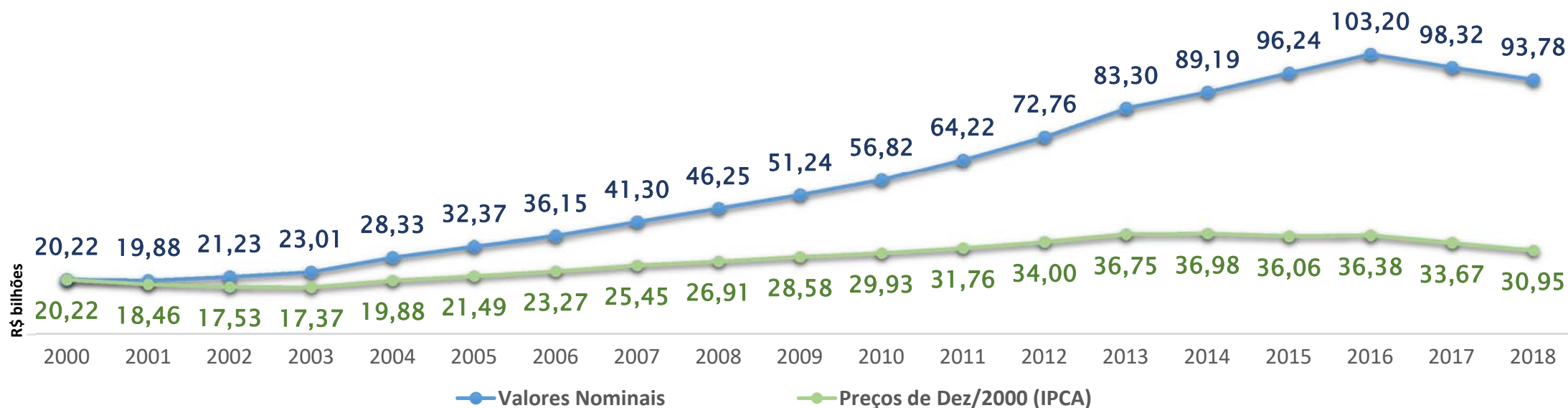
A partir de 2016, o quadro das empresas dependentes reduziu 6,07% desconsiderando o quadro de pessoal da Ebserh.

O detalhamento sobre o quadro de pessoal da Ebserh encontra-se no anexo 6.13.

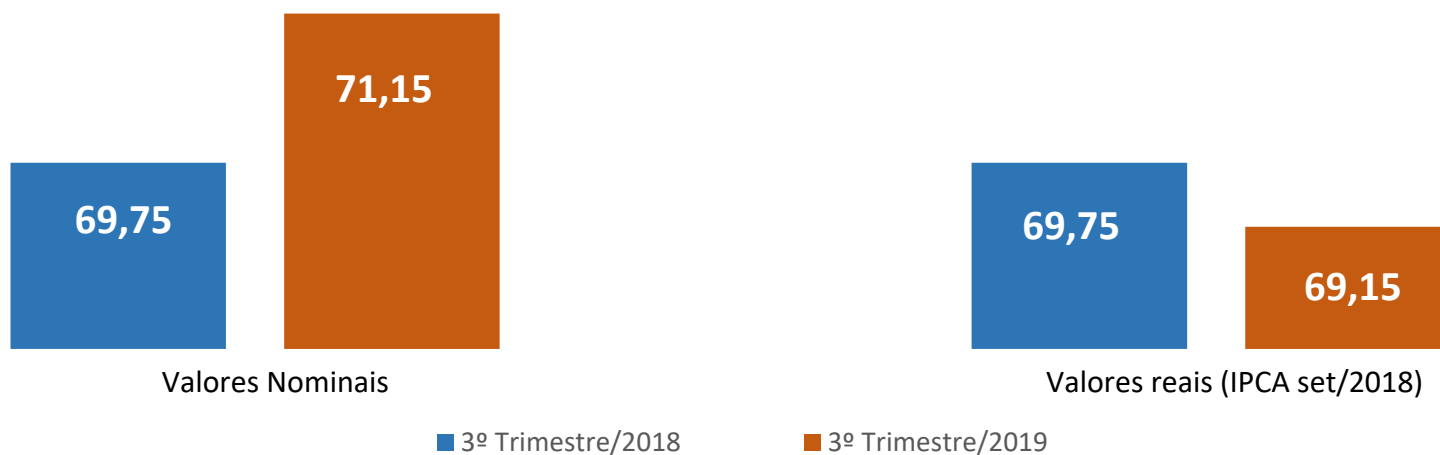
O valor de 2018 foi retificado em função da CPRM só ter enviado o dado sobre o quantitativo de pessoal para dez/18 após o fechamento da 11ª Edição do Boletim das Empresas Estatais Federais, referente ao 2º trimestre de 2019.

# 5. POLÍTICA DE PESSOAL E PREVIDÊNCIA

## 5.4. Despesas de Pessoal\* Estatais Federais Não Dependentes



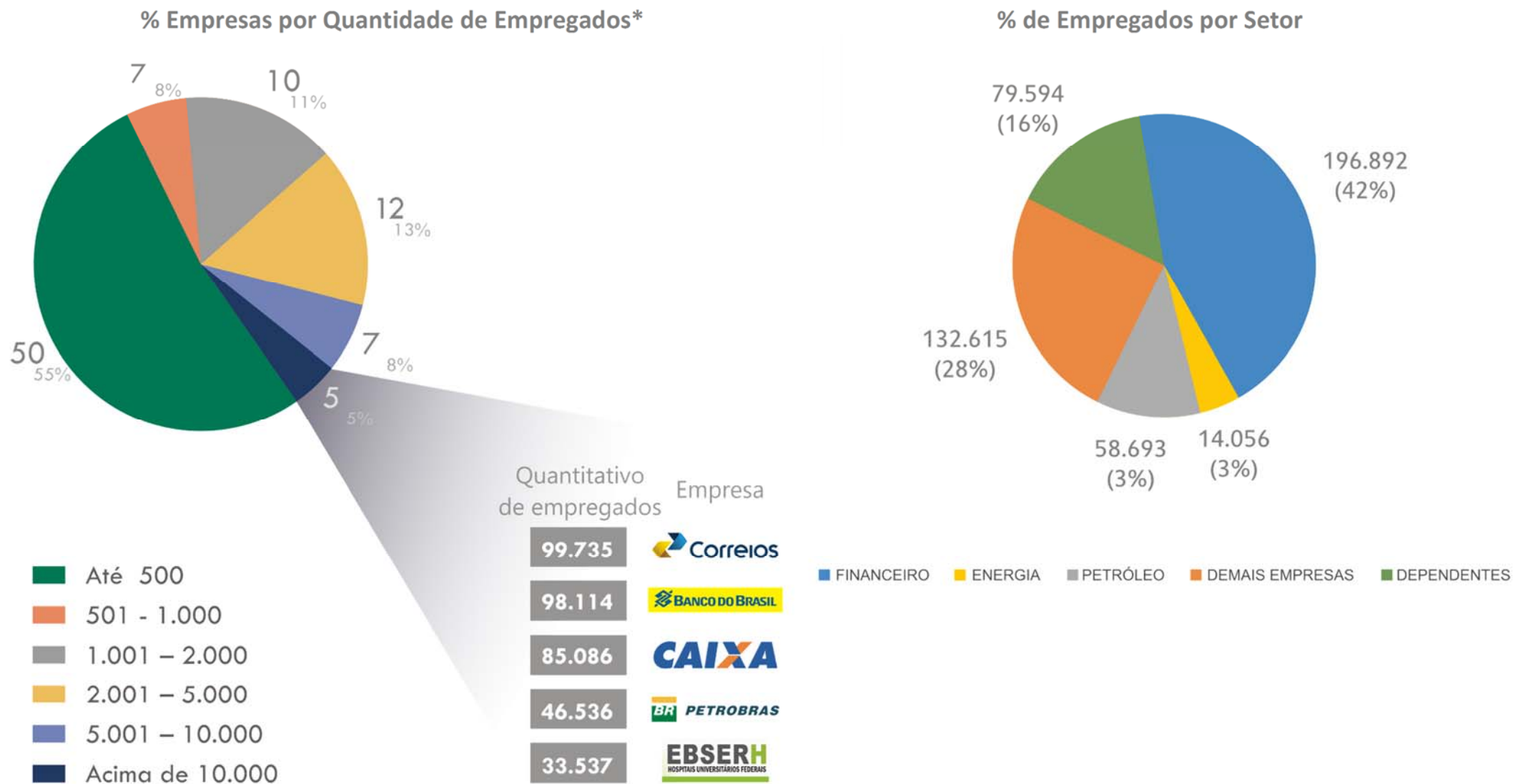
\* (Salários + Benefícios + Encargos Sociais)



Fonte: Sistema de Informação de Estatais – SIEST

# 5. POLÍTICA DE PESSOAL E PREVIDÊNCIA

## 5.5. Empregados - % de Empresas por Quantidade de Empregados e % de Empregados por Setor



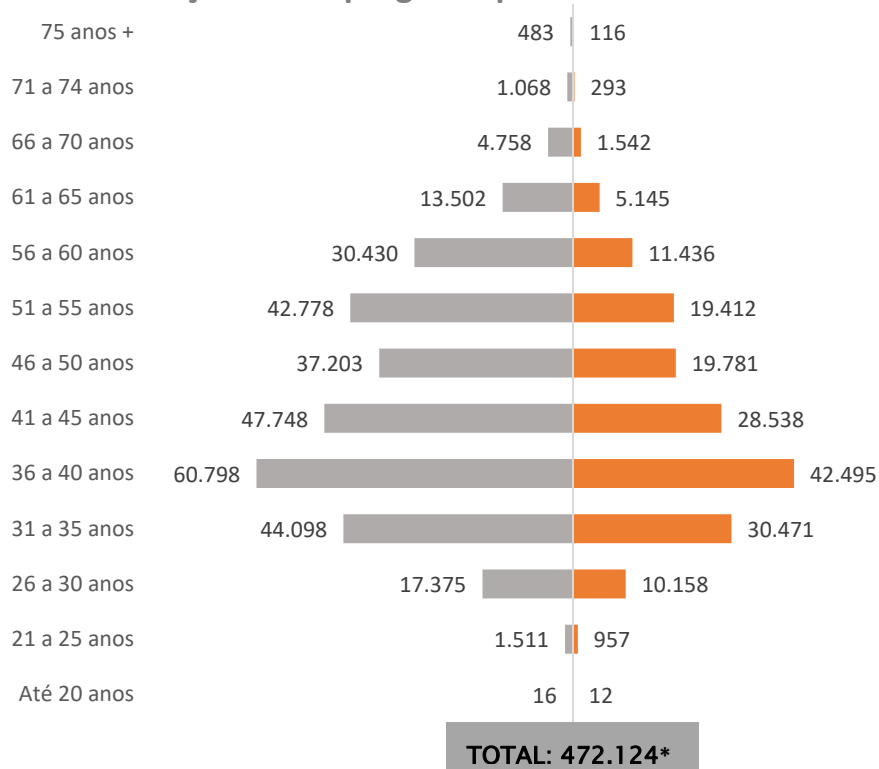
Fonte: Perfil de Pessoal de Estatais – PPE

\*Consideradas apenas empresas com empregados

# 5. POLÍTICA DE PESSOAL E PREVIDÊNCIA

## 5.6. Empregados - Faixa Etária, Sexo e Tempo de Serviço – set/2019

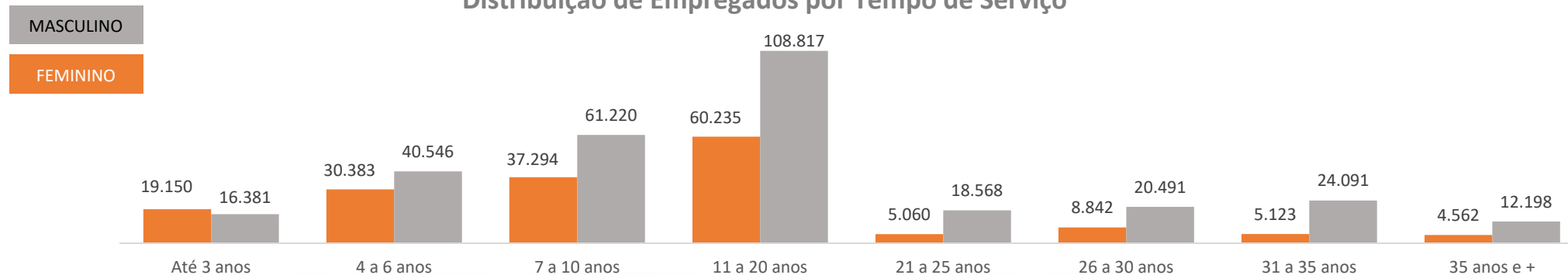
Distribuição de Empregados por Faixa Etária e Sexo



Distribuição Faixa Etária	% Geral	% Feminino	% Masculino
Até 20 anos	0,01%	0,00%	0,00%
21 a 25 anos	0,52%	0,20%	0,32%
26 a 30 anos	5,83%	2,15%	3,68%
31 a 35 anos	15,79%	6,45%	9,34%
36 a 40 anos	21,89%	9,01%	12,89%
41 a 45 anos	16,16%	6,05%	10,12%
46 a 50 anos	12,07%	4,19%	7,88%
51 a 55 anos	13,17%	4,11%	9,06%
56 a 60 anos	8,86%	2,42%	6,44%
61 a 65 anos	3,94%	1,09%	2,86%
66 a 70 anos	1,33%	0,33%	1,01%
71 a 74 anos	0,29%	0,06%	0,23%
75 anos +	0,13%	0,02%	0,10%
<b>Total</b>	<b>100,00%</b>	<b>36,08%</b>	<b>63,92%</b>

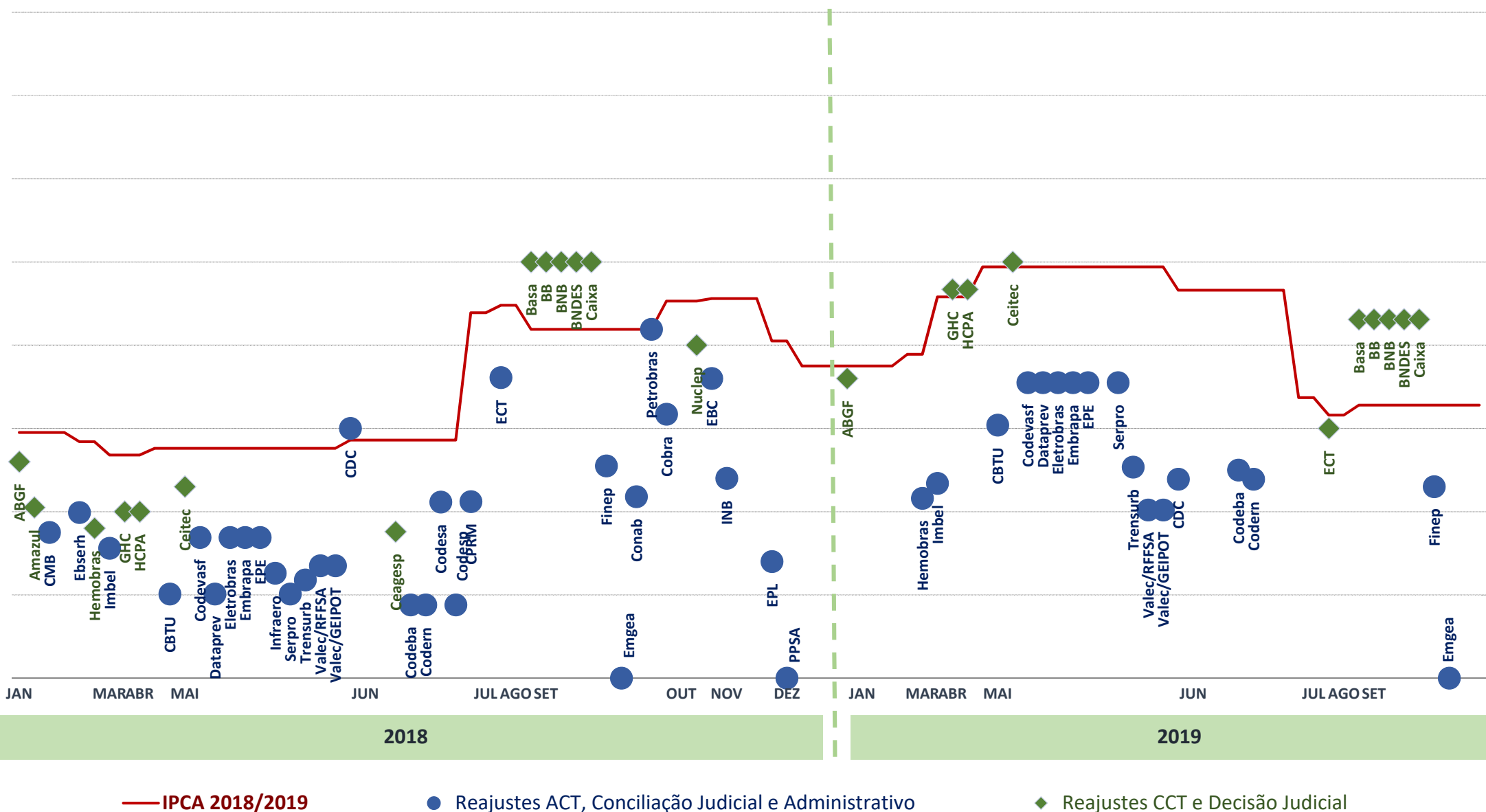
\*O módulo do PPE refere-se ao Perfil de Pessoal das Empresas Estatais Federais. Os dados contemplam todos os empregados com contrato de trabalho ativo na empresa, aí incluídos os cedidos, os requisitados, os afastados ou em licença de qualquer natureza, os detentores de cargos comissionados ou de função de confiança (inclusive os de livre provimento) e devem refletir a situação cadastral dos empregados, com base no último dia do mês de competência a que se referem as informações. Como algumas empresas ainda não enviam dados para o módulo PPE, a quantidade de empregados não coincide com o total geral de empregados das Empresas Estatais Federais.

Distribuição de Empregados por Tempo de Serviço



# 5. POLÍTICA DE PESSOAL E PREVIDÊNCIA

## 5.7. Comparação dos Reajustes Salariais das Empresas Estatais Federais com o IPCA - 2018 a 2019



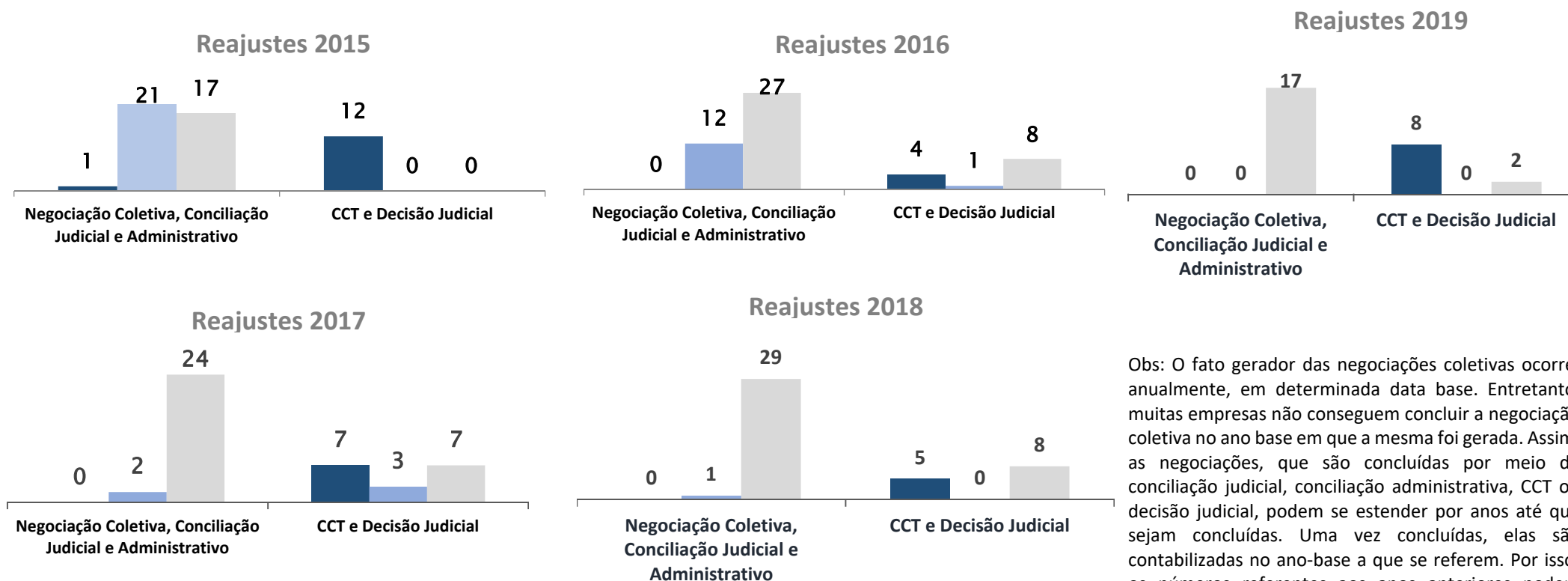
<sup>1</sup> CDC: reajuste de 3% referente a negociação conjunta dos períodos 2017/2018 e 2018/2019.

Fonte: SEST/SEDDM/ME

# 5. POLÍTICA DE PESSOAL E PREVIDÊNCIA

## 5.8. Quadro Negocial - Reajustes Salariais das Empresas Estatais Federais - 2015 a 2019

	2015		2016		2017		2018		2019	
	Negociação Coletiva, Conciliação Judicial e Administrativo	CCT e Decisão Judicial	Negociação Coletiva, Conciliação Judicial e Administrativo	CCT e Decisão Judicial	Negociação Coletiva, Conciliação Judicial e Administrativo	CCT e Decisão Judicial	Negociação Coletiva, Conciliação Judicial e Administrativo	CCT e Decisão Judicial	Negociação Coletiva, Conciliação Judicial e Administrativo	CCT e Decisão Judicial
Ganho real	1	12	0	4	0	7	0	5	0	8
IPCA	21	0	12	1	2	3	1	0	0	0
Abaixo do IPCA	17	0	27	8	24	7	29	8	17	2
<b>TOTAL</b>	<b>39</b>	<b>12</b>	<b>39</b>	<b>13</b>	<b>26</b>	<b>17</b>	<b>30</b>	<b>13</b>	<b>17</b>	<b>10</b>
<b>TOTAL ANO</b>	<b>51</b>		<b>52</b>		<b>43</b>		<b>43</b>		<b>27</b>	



Obs: O fato gerador das negociações coletivas ocorre, anualmente, em determinada data base. Entretanto, muitas empresas não conseguem concluir a negociação coletiva no ano base em que a mesma foi gerada. Assim, as negociações, que são concluídas por meio de conciliação judicial, conciliação administrativa, CCT ou decisão judicial, podem se estender por anos até que sejam concluídas. Uma vez concluídas, elas são contabilizadas no ano-base a que se referem. Por isso, os números referentes aos anos anteriores podem sofrer alterações em boletins futuros.

Fonte: SEST/MP

■ Ganho real ■ IPCA ■ Abaixo do IPCA

# 5. POLÍTICA DE PESSOAL E PREVIDÊNCIA

## 5.9. Previdência Complementar das Empresas Estatais Federais

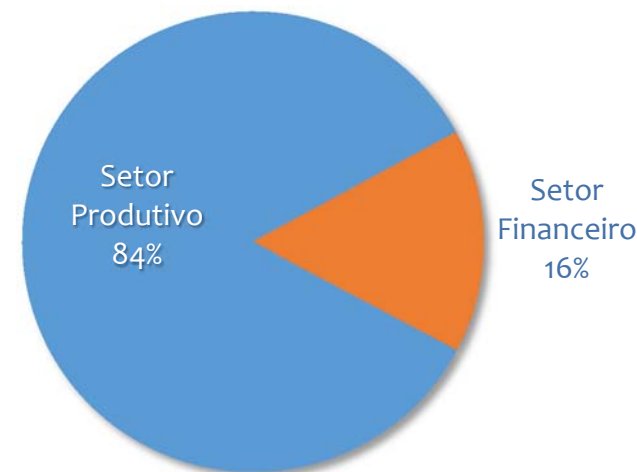
### Visão Geral das EFPC das Empresas Estatais Federais

EFPC – Entidades Fechadas de Previdência Complementar

TOTAL DE EMPRESAS  
ESTATAIS  
PATROCINADORAS

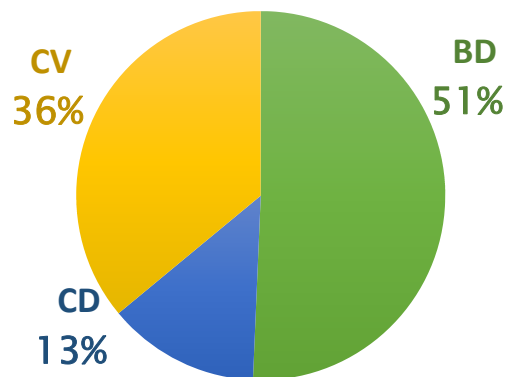
51

### EMPRESAS ESTATAIS PATROCINADORAS POR SETOR



### Modalidades dos Planos de Previdência

Total de Planos	Quantidade
BD	38
CD	10
CV	27



#### Benefício Definido (BD)

O benefício programado de aposentadoria tem seu valor ou nível previamente estabelecido;

#### Contribuição Definida (CD)

O benefício programado de aposentadoria tem seu valor estabelecido de acordo com o saldo acumulado na conta em nome do participante;

#### Contribuição Variável (CV)

Conjuga as modalidades CD para a constituição das reservas (individual) e BD para percepção do benefício (mutualismo).

Fonte: SEST/MP - dados de outubro/2019

# 5. POLÍTICA DE PESSOAL E PREVIDÊNCIA

## 5.10. Benefício de Assistência à Saúde – BAS



92

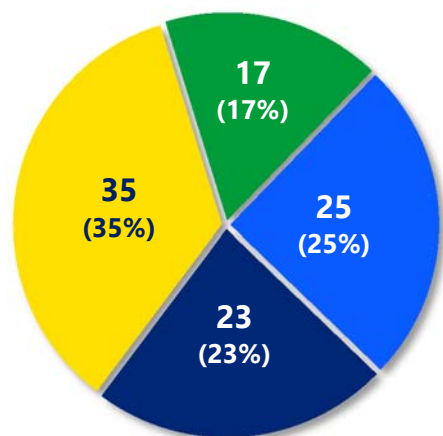
Empresas que ofertam BAS



1,7

Quantidade de beneficiários (milhões)

MODALIDADES\* DE OFERTA



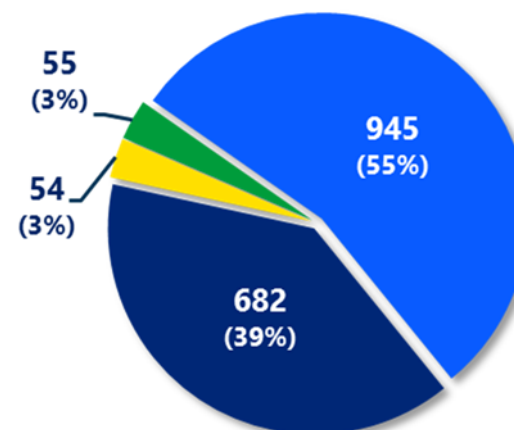
- Autogestão por Operadora
- Autogestão por RH
- Plano de Saúde Contratado no Mercado
- Reembolso

Fonte: Pesquisa BAS - Empresas Estatais.

\*84 empresas ofertam BAS em somente uma modalidade e 8 empresas ofertam mais de uma modalidade.

\*Foram consideradas as modalidades de BAS adotadas em Dez/2018.

DISTRIBUIÇÃO DE BENEFICIÁRIOS\* POR MODALIDADE DE OFERTA (mil)



Fonte: Pesquisa BAS - Empresas Estatais.

Foi considerada a distribuição de beneficiários de Dez/2018.

**Benefício de Assistência à Saúde:** benefício ofertado pela empresa com vistas à prestação de serviços de assistência à saúde aos empregados, por meio da oferta de plano de assistência à saúde por autogestão, por reembolso de despesas ou por contratação de plano de mercado ou qualquer outra modalidade.

### Modalidades de oferta de BAS nas estatais:

**Autogestão por Operadora:** patrocina, por meio de pessoa jurídica de direito privado de fins não econômicos, plano privado e fechado de assistência à saúde.

**Autogestão por RH:** opera, por intermédio de seu departamento de recursos humanos ou órgão assemelhado, plano privado e fechado de assistência à saúde.

**Plano de Saúde Contratado no Mercado:** contrata diretamente no mercado plano de saúde empresarial.

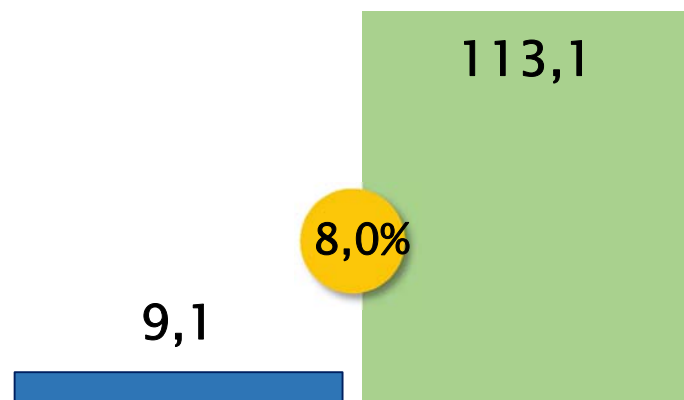
**Reembolso:** ressarcir ao empregado, mediante comprovação, parcela do valor correspondente a plano de saúde suplementar adquirido pelo empregado no mercado.



# 5. POLÍTICA DE PESSOAL E PREVIDÊNCIA

## 5.10. Benefício de Assistência à Saúde – BAS

Participação das empresas no custeio do BAS em relação às folhas de pagamento e proventos\*



■ Custeio de BAS (parte empresa R\$ bi)

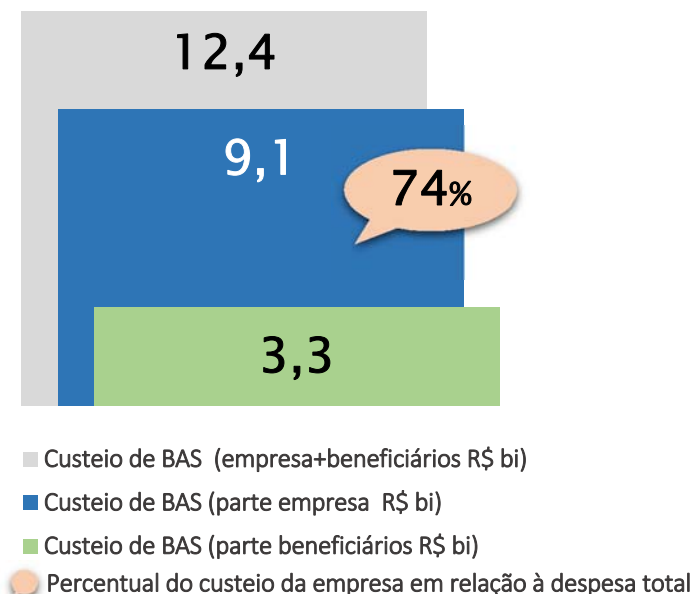
■ Folha de pagamento + Folha de Proventos (R\$ bi)

● Percentual de custeio de BAS em relação à soma das folhas de pagamento e de proventos

Fonte: Pesquisa BAS - Empresas Estatais. Dados 2018.

\* A folha de proventos foi contabilizada para as empresas que ofertam BAS aos aposentados.

Distribuição da participação no custeio do BAS



■ Custeio de BAS (empresa+beneficiários R\$ bi)

■ Custeio de BAS (parte empresa R\$ bi)

■ Custeio de BAS (parte beneficiários R\$ bi)

● Percentual do custeio da empresa em relação à despesa total

Fonte: Pesquisa BAS - Empresas Estatais. Dados 2018.

Contribuição dos beneficiários: não contempla das empregados beneficiários na modalidade reembolso.

Custeio de benefícios de assistência à saúde: valores gastos pela empresa estatal federal e pelos empregados para custear o benefício de assistência à saúde dos empregados e seus beneficiários, incluídos os custos administrativos e tributários.

### 10 maiores empresas por total de gastos com o BAS

Ordem	Empresa	R\$ bilhões	Qtde de beneficiários	Modalidade
1	PETROBRAS	2,15	269.554	Autogestão por RH
2	ECT (Grupo)	1,84	358.764	Autogestão por Operadora
3	BB <sup>1</sup>	1,66	458.909	Autogestão por Operadora
4	CAIXA (Grupo)	1,47	292.376	Autogestão por RH
5	INFRAERO	0,26	33.210	Autogestão por RH
6	SERPRO	0,24	23.917	Autogestão por RH
7	BNDES (Grupo)	0,18	10.090	Autogestão por Operadora e Reembolso
8	FURNAS	0,17	12.390	Autogestão por Operadora
9	CHESF	0,11	12.501	Autogestão por Operadora
10	Embrapa	0,10	23.942	Autogestão por Operadora

Fonte: Pesquisa BAS - Empresas Estatais. Dados 2018 - 1 Além da holding contempla as empresas subsidiárias: BB Consórcios, BBDTV, BB Elo Cartões, BB Investimentos, BB LAM, BB Seguridade, BB Seguros e Bescval.

# 6. ANEXOS

## 6.1. Empresas Estatais Federais – Lista Completa



1. **5283 Participações S/A**
2. **Acauã Energia S/A**
3. Agência Brasileira Gestora de Fundos Garantidores e Garantias S/A - **ABGF**
4. Agência Especial de Financiamento Industrial - **FINAME**
5. **Amapari Energia S/A**
6. Amazonas Geração e Transmissão de Energia S/A - **AmGT**
7. Amazônia Azul Tecnologias de Defesa S/A - **Amazul**
8. **Angical 2 Energia S/A**
9. **Arapapá Energia S/A**
10. Araucária Nitrogenados S/A - **ANSA**
11. Ativos S/A Gestão de Cobrança e Recuperação de Crédito - **Ativos Gestão**
12. Ativos S/A Securitizadora de Créditos Financeiros - **Ativos Securitizadora**
13. Baixada Santista Energia S/A - **BSE**
14. Banco da Amazônia S/A - **BASA**
15. Banco do Brasil AG Viena - **BB AG**
16. **Banco do Brasil Américas**
17. Banco do Brasil S/A - **BB**
18. **Banco do Brasil Securities LLC**
19. Banco do Nordeste do Brasil S/A - **BNB**
20. Banco Nacional de Desenvolvimento Econômico e Social - **BNDES**
21. Banco Patagônia S/A - **Banco Patagônia**
22. **Banco Patagônia Uruguay S.A.I.F.E**
23. BB Administradora de Cartões de Crédito S/A - **BB Cartões**
24. BB Administradora de Consórcios S/A - **BB Consórcios**
25. **BB Asset Management Ireland**
26. BB Banco de Investimento S/A - **BBBI**
27. BB Corretora de Seguros e Administradora de Bens S/A - **BB Corretora**
28. BB Distribuidora de Títulos e Valores Mobiliários S/A - **BB DTVM**
29. BB Elo Cartões Participações S/A - **BB Elo**
30. BB Leasing S/A Arrendamento Mercantil - **BB Leasing**
31. **BB Securities Asia PTE LTD.**
32. **BB Securities LTD.**
33. BB Seguridade Participações S/A - **BB Seguridade**
34. BB Seguros Participações S/A - **BB Seguros**
35. BB Tecnologia e Serviços S/A - **BBTS**
36. **BB USA Holding Company INC**
37. Bear Insurance Company Limited - **BEAR**
38. BESC Distribuidora de Títulos e Valores Mobiliários S/A - **BESCVAl**
39. **BNDES LIMITED**
40. BNDES Participações S/A - **BNDESPAR**
41. Brasil Ventos Energia S/A - **Brasil Ventos**
42. **Brasilian Cayman Islands Holding**
43. Braspetro Oil Service Company - **Brasoil**
44. Breitener Energética S/A - **Breitener**
45. Breitener Jaraqui S/A - **Breitener Jaraqui**
46. Breitener Tambaqui S/A - **Breitener Tambaqui**
47. **Caititú 2 Energia S/A**
48. **Caititú 3 Energia S/A**
49. Caixa Cartões Holding S/A - **Caixa Cartões**
50. Caixa Econômica Federal - **CAIXA**
51. Caixa Holding Securitária S/A - **Caixa Holding**
52. Caixa Loterias S/A - **Caixa Loterias**
53. Caixa Participações S/A - **CaixaPar**
54. Caixa Seguridade e Participações S/A - **Caixa Seguridade**
55. **Carcará Energia S/A**
56. Casa da Moeda do Brasil - **CMB**
57. Centrais de Abastecimento de Minas Gerais S/A - **Ceasaminas**
58. Centrais Elétricas Brasileiras S/A - **Eletrobras**
59. Centrais Elétricas do Norte do Brasil S/A - **Eletronorte**
60. Centro Nacional de Tecnologia Eletrônica Avançada S/A - **Ceitec**
61. **Chuí Holding S/A**
62. Companhia Brasileira de Trens Urbanos - **CBTU**
63. Companhia das Docas do Estado da Bahia - **CODEBA**
64. Companhia de Desenvolvimento dos Vales do São Francisco e do Parnaíba - **Codevasf**
65. Companhia de Desenvolvimento e Modernização de Plantas Industriais - **CDMPI**
66. Companhia de Entrepósitos e Armazéns Gerais de São Paulo - **Ceagesp**
67. Companhia de Geração Térmica de Energia Elétrica - **CGTEE**
68. Companhia de Pesquisa de Recursos Minerais - **CPRM**
69. Companhia Docas do Ceará - **CDC**
70. Companhia Docas do Espírito Santo - **CODESA**
71. Companhia Docas do Estado de São Paulo - **CODESP**
72. Companhia Docas do Pará - **CDP**
73. Companhia Docas do Rio de Janeiro - **CDRJ**
74. Companhia Docas do Rio Grande do Norte - **CODERN**
75. Companhia Hidroelétrica do São Francisco - **CHESF**
76. Companhia Nacional de Abastecimento - **CONAB**
77. **Complexo Eólico Pindaí I**
78. **Complexo Eólico Pindaí II**
79. **Complexo Eólico Pindaí III**
80. **Conecta**
81. **Coqueirinho 2 Energia S/A**
82. **Corrupião 3 Energia S/A**
83. Distribuidora de Gás Montevideo S/A - **DGM**
84. **Drill Ship International B.V.**
85. Eletrobras Participações S/A - **Eletropar**
86. Eletrobras Termonuclear S/A - **Eletro nuclear**
87. Eletrosul Centrais Elétricas S/A - **Eletrosul**
88. Empresa Brasil de Comunicação - **EBC**
89. Empresa Brasileira de Administração de Petróleo e Gás Natural - **PPSA**
90. Empresa Brasileira de Correios e Telégrafos - **ECT**
91. Empresa Brasileira de Hemoderivados - **Hemobras**
92. Empresa Brasileira de Infraestrutura Aeroportuária - **Infraero**
93. Empresa Brasileira de Pesquisa Agropecuária - **Embrapa**
94. Empresa Brasileira de Serviços Hospitalares - **EBSERH**
95. Empresa de Pesquisa Energética - **EPE**
96. Empresa de Planejamento e Logística S/A - **EPL**
97. Empresa de Tecnologia e Informações da Previdência Social - **Dataprev**

98. Empresa de Trens Urbanos de Porto Alegre S/A – **Trensurb**
99. Empresa Gerencial de Projetos Navais – **Emgepron**
100. Empresa Gestora de Ativos – **Emgea**
101. Energia dos Ventos IX S/A - **EDV IX**
102. Energia dos Ventos V S/A - **EDV V**
103. Energia dos Ventos VI S/A - **EDV VI**
104. Energia dos Ventos VII S/A - **EDV VII**
105. Energia dos Ventos VIII S/A - **EDV VIII**
106. **Eólica Cerro Chato IV S/A**
107. **Eólica Cerro Chato V S/A**
108. **Eólica Cerro Chato VI S/A**
109. **Eólica Cerro dos Trindades S/A**
110. **Eólica Chuí I S/A**
111. **Eólica Chuí II S/A**
112. **Eólica Chuí IV S/A**
113. **Eólica Chuí IX S/A - Chuí IX**
114. **Eólica Chuí V S/A**
115. **Eólica Chuí VI S/A**
116. **Eólica Chuí VII S/A**
117. **Eólica Geribatu I S/A**
118. **Eólica Geribatu II S/A**
119. **Eólica Geribatu III S/A**
120. **Eólica Geribatu IV S/A**
121. **Eólica Geribatu IX S/A**
122. **Eólica Geribatu V S/A**
123. **Eólica Geribatu VI S/A**
124. **Eólica Geribatu VII S/A**
125. **Eólica Geribatu VIII S/A**
126. **Eólica Geribatu X S/A**
127. **Eólica Hermenegildo I S/A - Hermenegildo I**
128. **Eólica Hermenegildo II S/A - Hermenegildo II**
129. **Eólica Hermenegildo III S/A - Hermenegildo III**
130. **Eólica Irabuitã S/A**
131. **Eólica Mangue Seco 2 S/A - Mangue Seco 2**
132. Financiadora de Estudos e Projetos – **Finep**
133. **Frade Inversões (PETROBRAS FRADE INVERSIONES S.A. - PFISA)**
134. Fronteira Oeste Transmissora de Energia S/A - **Fote**
135. Furnas Centrais Elétricas S/A - **Furnas**
136. Gás Brasileiro Distribuidora S/A - **GBD**
137. Geradora Eólica Arara Azul S/A - **Arara Azul**
138. Geradora Eólica Bentevi S/A - **Bentevi**
139. Geradora Eólica Ouro Verde I S/A - **Ouro Verde I**
140. Geradora Eólica Ouro Verde II S/A - **Ouro Verde II**
141. Geradora Eólica Ouro Verde III S/A - **Ouro Verde III**
142. Geradora Eólica Ventos de Angelim S/A - **Ventos de Angelim**
143. Geradora Eólica Ventos de Santa Rosa S/A - **Ventos de Santa Rosa**
144. Geradora Eólica Ventos de Uirapuru S/A - **Ventos de Uirapuru**
145. **GPAT Companhia Financiera S/A**
146. Hospital de Clínicas de Porto Alegre - **HCPA**
147. Hospital Nossa Senhora da Conceição S/A - **GHC**
148. Indústria de Material Bélico do Brasil – **IMBEL**
149. Indústrias Nucleares do Brasil S/A – **INB**
150. Itaguaçu da Bahia Energias Renováveis S/A - **IBER**
151. Liquegás Distribuidora de Gás S/A – **Liquegás**
152. **Livramento Holding S/A**
153. **Misuroil S/A**
154. Nuclebrás Equipamentos Pesados S/A - **Nuclep**
155. P&M DRILLING INTERNATIONAL B.V. - **PMDI**
156. **Papagaio Energia S/A**
157. Paraíso Transmissora de Energia S/A - **Paraíso**
158. **Patagonia Inversora S/A**
159. **Patagonia Valores S/A**
160. Petrobras America Incorporation - **PAI**
161. Petrobras Biocombustível S/A - **PBIO**
162. Petrobras Bolívia Distribuidora - **PEBD**
163. Petrobras Bolívia Inversões Y Servicios S/A - **PEBIS**
164. **Petrobras Colômbia Combustible S.A.**
165. Petrobras Comercializadora de Energia S/A - **PBEN**
166. Petrobras Europe Limited - **PEL**
167. Petrobras Gás S/A - **Gaspetro**
168. Petrobras Global Finance B.V. - **PGF**
169. Petrobras Global Trading B.V. - **PGT B.V.**
170. Petrobras International Braspetro B.V. - **PIB BV**
171. Petrobras International Braspetro Sucursal Colômbia - **PIB COL**
172. Petrobras Logística de Exploração e Produção S/A - **PBLOG**
173. Petrobras México, S. de R.L. de C.V. - **PB-MEX**
174. Petrobras Negócios Eletrônicos S/A - **E-PETRO**
175. Petrobras Netherlands B.V. S/A – **PNBV**
176. Petrobras Operaciones S/A - **POSA**
177. Petrobras Singapore Private Limited – **PSPL**
178. Petrobras Transporte S/A - **Transpetro**
179. Petrobras Uruguay Distribución S/A - **PUDSA**
180. **Petrobras Valores Inter Espanha**
181. Petrobras Venezuela Investments and Services B.V. - **PVIS**
182. PETROBRAS WELL RESPONSE B.V. - **PWR**
183. Petróleo Brasileiro S/A - **Petrobras**
184. Petroleum Middle East B.V. - **PEMID**
185. **PIB BV Sucursal Angola**
186. **PTB Uruguay**
187. PTB Uruguay Inversión - **PUSAI**
188. **PVIE Sucursal Colômbia**
189. **Santa Vitória do Palmar Holding S/A**
190. Serviço Federal de Processamento de Dados - **SERPRO**
191. **Tamanduá Mirim Energia S/A**
192. **Teiú 2 Energia S/A**
193. Telecomunicações Brasileiras S/A - **Telebras**
194. Termobahia S/A - **Termobahia**
195. **Termomacaé Comercializadora de Energia S/A**
196. **Termomacaé S/A**
197. Transenergia Goiás S/A - **TGO**
198. Transmissora Sul Brasileira de Energia S/A - **TSBE**
199. Transmissora Sul Litorânea de Energia S/A - **TSLE**
200. Transpetro BEL 09 S.A. - **TRANSBEL**
201. Transpetro International B.V. - **TIBV**
202. Transportadora Brasileira Gasoduto Bolívia-Brasil S/A - **TBG**
203. **Valec** - Engenharia, Construções e Ferrovias S/A

# 6. ANEXOS

## 6.2. Empresas Estatais Federais – Controle Direto

46  
Controle  
direto

1. Agência Brasileira Gestora de Fundos Garantidores e Garantias S/A – **ABGF**
2. Amazônia Azul Tecnologias de Defesa S/A – **Amazul**
3. Banco da Amazônia S/A – **BASA**
4. Banco do Brasil S/A – **BB**
5. Banco do Nordeste do Brasil S/A – **BNB**
6. Banco Nacional de Desenvolvimento Econômico e Social – **BNDES**
7. Caixa Econômica Federal – **CAIXA**
8. Casa da Moeda do Brasil – **CMB**
9. Centrais de Abastecimento de Minas Gerais S/A – **Ceasaminas**
10. Centrais Elétricas Brasileiras S/A – **Eletrobras**
11. Centro Nacional de Tecnologia Eletrônica Avançada S/A – **Ceitec**
12. Companhia Brasileira de Trens Urbanos – **CBTU**
13. Companhia das Docas do Estado da Bahia – **CODEBA**
14. Companhia de Desenvolvimento dos Vales do São Francisco e do Parnaíba – **Codevasf**
15. Companhia de Entrepostos e Armazéns Gerais de São Paulo – **Ceagesp**
16. Companhia de Pesquisa de Recursos Minerais – **CPRM**
17. Companhia Docas do Ceará – **CDC**
18. Companhia Docas do Espírito Santo – **CODESA**
19. Companhia Docas do Estado de São Paulo – **CODESP**
20. Companhia Docas do Pará – **CDP**
21. Companhia Docas do Rio de Janeiro – **CDRJ**
22. Companhia Docas do Rio Grande do Norte – **CODERN**
23. Companhia Nacional de Abastecimento – **CONAB**
24. Empresa Brasil de Comunicação – **EBC**
25. Empresa Brasileira de Administração de Petróleo e Gás Natural – **PPSA**
26. Empresa Brasileira de Correios e Telégrafos – **ECT**
27. Empresa Brasileira de Hemoderivados – **Hemobras**
28. Empresa Brasileira de Infraestrutura Aeroportuária – **Infraero**
29. Empresa Brasileira de Pesquisa Agropecuária – **Embrapa**
30. Empresa Brasileira de Serviços Hospitalares – **EBSERH**
31. Empresa de Pesquisa Energética – **EPE**
32. Empresa de Planejamento e Logística S/A – **EPL**
33. Empresa de Tecnologia e Informações da Previdência Social – **Dataprev**
34. Empresa Gerencial de Projetos Navais – **Emgepron**
35. Empresa Gestora de Ativos – **Emgea**
36. Empresa de Trens Urbanos de Porto Alegre S/A – **Trensurb**
37. Financiadora de Estudos e Projetos – **Finep**
38. Hospital de Clínicas de Porto Alegre – **HCPA**
39. Hospital Nossa Senhora da Conceição S/A – **GHC**
40. Indústria de Material Bélico do Brasil – **IMBEL**
41. Indústrias Nucleares do Brasil S/A – **INB**
42. Nuclebrás Equipamentos Pesados S/A – **Nuclep**
43. Petróleo Brasileiro S/A – **Petrobras**
44. Serviço Federal de Processamento de Dados – **SERPRO**
45. Telecomunicações Brasileiras S/A – **Telebras**
46. **Valec** - Engenharia, Construções e Ferrovias S/A

# 6. ANEXOS

## 6.3. Empresas Estatais Federais – Controle Indireto – Subsidiárias



1. 5283 Participações S/A
2. Acauã Energia S/A
3. Agência Especial de Financiamento Industrial - FINAME
4. Amapari Energia S/A
5. Amazonas Geração e Transmissão de Energia S/A - AmGT
6. Angical 2 Energia S/A
7. Arapapá Energia S/A
8. Araucária Nitrogenados S/A - ANSA
9. Ativos S/A Gestão de Cobrança e Recuperação de Crédito - Ativos Gestão
10. Ativos S/A Securitizadora de Créditos Financeiros - Ativos Securitizadora
11. Baixada Santista Energia S/A - BSE
12. Banco do Brasil AG Viena - BB AG
13. Banco do Brasil Americas
14. Banco do Brasil Securities LLC
15. Banco Patagônia S/A - Banco Patagônia
16. Banco Patagônia Uruguay S.A.I.F.E
17. BB Administradora de Cartões de Crédito S/A - BB Cartões
18. BB Administradora de Consórcios S/A - BB Consórcios
19. BB Asset Management Ireland
20. BB Banco de Investimento S/A - BBBI
21. BB Corretora de Seguros e Administradora de Bens S/A - BB Corretora
22. BB Distribuidora de Títulos e Valores Mobiliários S/A - BB DTVM
23. BB Elo Cartões Participações S/A - BB Elo
24. BB Leasing S/A Arrendamento Mercantil - BB Leasing
25. BB Securities Asia PTE LTD.
26. BB Securities LTD.
27. BB Seguridade Participações S/A - BB Seguridade
28. BB Seguros Participações S/A - BB Seguros
29. BB Tecnologia e Serviços S/A - BBTS
30. BB USA Holding Company INC
31. Bear Insurance Company Limited - BEAR
32. BESC Distribuidora de Títulos e Valores Mobiliários S/A - BESCVAL
33. BNDES LIMITED
34. BNDES Participações S/A - BNDESPAR
35. Brasil Ventos Energia S/A - Brasil Ventos
36. Brazilian Cayman Islands Holding
37. Braspetro Oil Service Company - Brasoil
38. Breitener Energética S/A - Breitener
39. Breitener Jaraqui S/A - Breitener Jaraqui
40. Breitener Tambaqui S/A - Breitener Tambaqui
41. Caititú 2 Energia S/A
42. Caititú 3 Energia S/A
43. Caixa Cartões Holding S/A - Caixa Cartões
44. Caixa Holding Securitária S/A - Caixa Holding
45. Caixa Loterias S/A - Caixa Loterias
46. Caixa Participações S/A - CaixaPar
47. Caixa Seguridade e Participações S/A - Caixa Seguridade
48. Carcará Energia S/A
49. Centrais Elétricas do Norte do Brasil S/A - Eletronorte
50. Chuí Holding S/A
51. Companhia de Desenvolvimento e Modernização de Plantas Industriais - CDMPI
52. Companhia de Geração Térmica de Energia Elétrica - CGTEE
53. Companhia Hidroelétrica do São Francisco - CHESF
54. Complexo Eólico Pindaí I
55. Complexo Eólico Pindaí II
56. Complexo Eólico Pindaí III
57. Conecta
58. Coqueirinho 2 Energia S/A
59. Corrupião 3 Energia S/A
60. Distribuidora de Gás Montevideo S/A - DGM
61. Drill Ship International B.V.
62. Eletrobras Participações S/A - Eletropar
63. Eletrobras Termonuclear S/A - Eletronuclear
64. Eletrosul Centrais Elétricas S/A - Eletrosul
65. Energia dos Ventos IX S/A - EDV IX
66. Energia dos Ventos V S/A - EDV V
67. Energia dos Ventos VI S/A - EDV VI
68. Energia dos Ventos VII S/A - EDV VII
69. Energia dos Ventos VIII S/A - EDV VIII
70. Eólica Cerro Chato IV S/A
71. Eólica Cerro Chato V S/A
72. Eólica Cerro Chato VI S/A
73. Eólica Cerro dos Trindades S/A
74. Eólica Chuí I S/A
75. Eólica Chuí II S/A
76. Eólica Chuí IV S/A
77. Eólica Chuí IX S/A - Chuí IX
78. Eólica Chuí V S/A
79. Eólica Chuí VI S/A
80. Eólica Chuí VII S/A
81. Eólica Geribatu I S/A
82. Eólica Geribatu II S/A
83. Eólica Geribatu III S/A
84. Eólica Geribatu IV S/A
85. Eólica Geribatu IX S/A
86. Eólica Geribatu V S/A
87. Eólica Geribatu VI S/A
88. Eólica Geribatu VII S/A
89. Eólica Geribatu VIII S/A
90. Eólica Geribatu X S/A
91. Eólica Hermenegildo I S/A - Hermenegildo I
92. Eólica Hermenegildo II S/A - Hermenegildo II
93. Eólica Hermenegildo III S/A - Hermenegildo III
94. Eólica Irabuitã S/A
95. Eólica Mangue Seco 2 S/A - Mangue Seco 2

96. Frade Inversões (PETROBRAS FRADE INVERSIONES S.A. - PFISA)
97. Fronteira Oeste Transmissora de Energia S/A - Fote
98. Furnas Centrais Elétricas S/A - Furnas
99. Gás Brasileiro Distribuidora S/A - GBD
100. Geradora Eólica Arara Azul S/A - Arara Azul
101. Geradora Eólica Bentevi S/A - Bentevi
102. Geradora Eólica Ouro Verde I S/A - Ouro Verde I
103. Geradora Eólica Ouro Verde II S/A - Ouro Verde II
104. Geradora Eólica Ouro Verde III S/A - Ouro Verde III
105. Geradora Eólica Ventos de Angelim S/A - Ventos de Angelim
106. Geradora Eólica Ventos de Santa Rosa S/A - Ventos de Santa Rosa
107. Geradora Eólica Ventos de Uirapuru S/A - Ventos de Uirapuru
108. GPAT Companhia Financeira S/A
109. Itaguaçu da Bahia Energias Renováveis S/A – IBER
110. Liquigás Distribuidora de Gás S/A - Liquigás
111. Livramento Holding S/A
112. Misurol S/A
113. P&M Drilling International B.V. - PMDI
114. Papagaio Energia S/A
115. Paraíso Transmissora de Energia S/A – Paraíso
116. Patagonia Inversora S/A
117. Patagonia Valores S/A
118. Petrobras America Incorporation - PAI
119. Petrobras Biocombustível S/A - PBIO
120. Petrobras Bolívia Distribuidora - PEBD
121. Petrobras Bolívia Inversões Y Servicios S/A - PEBIS
122. Petrobras Colômbia Combustible S.A.
123. Petrobras Comercializadora de Energia S/A - PBEN
124. Petrobras Europe Limited - PEL
125. Petrobras Gás S/A - GasPetro
126. Petrobras Global Finance B.V. - PGF
127. Petrobras Global Trading B.V. - PGT B.V.
128. Petrobras International Braspetro B.V. - PIB BV
129. Petrobras International Braspetro Sucursal Colômbia - PIB COL
130. Petrobras Logística de Exploração e Produção S/A - PBLOG
131. Petrobras México, S. de R.L. de C.V. - PB-MEX
132. Petrobras Negócios Eletrônicos S/A - E-PETRO
133. Petrobras Netherlands B.V. S/A - PNBV
134. Petrobras Operaciones S/A - POSA
135. Petrobras Singapore Private Limited - PSPL
136. Petrobras Transporte S/A – Transpetro
137. Petrobras Uruguay Distribución S/A - PUDSA
138. Petrobras Valores Inter Espanha
139. Petrobras Venezuela Investments and Services B.V. - PVIS
140. PETROBRAS WELL RESPONSE B.V. - PWR
141. Petroleum Middle East B.V. - PEMID
142. PIB BV Sucursal Angola
143. PTB Uruguay
144. PTB Uruguay Inversión - PUSAI
145. PVIE Sucursal Colômbia
146. Santa Vitória do Palmar Holding S/A
147. Tamanduá Mirim Energia S/A
148. Teiú 2 Energia S/A
149. Termobahia S/A - Termobahia
150. Termomacaé Comercializadora de Energia S/A
151. Termomacaé S/A
152. Transenergia Goiás S/A - TGO
153. Transmissora Sul Brasileira de Energia S/A - TSBE
154. Transmissora Sul Litorânea de Energia S/A – TSLE
155. Transpetro BEL 09 S.A. - TRANSBEL
156. Transpetro International B.V. - TIBV
157. Transportadora Brasileira Gasoduto Bolívia-Brasil S/A - TB

# 6. ANEXOS

## 6.4. Empresas Estatais Federais – Controle Indireto – Subsidiárias – Sediadas no Exterior



1. Banco do Brasil AG Viena - BB AG
2. Banco do Brasil Americas
3. Banco do Brasil Securities LLC
4. Banco Patagônia S/A - Banco Patagônia
5. Banco Patagônia Uruguay S.A.I.F.E
6. BB Asset Management Ireland
7. BB Securities Asia PTE LTD.
8. BB Securities LTD.
9. BB USA Holding Company INC
10. Bear Insurance Company Limited - BEAR
11. BNDES LIMITED
12. Brazilian Cayman Islands Holding
13. Braspetro Oil Service Company - Brasoil
14. Conecta
15. Distribuidora de Gás Montevideo S/A - DGM
16. Drill Ship International B.V.
17. Frade Inversiones (PETROBRAS FRADE INVERSIONES S.A. - PFISA)
18. GPAT Compañia Financiera S/A
19. Misurol S/A
20. P&M DRILLING INTERNATIONAL B.V. - PMDI
21. Patagonia Inversora S/A
22. Patagonia Valores S/A
23. Petrobras America Incorporation - PAI
24. Petrobras Bolivia Distribuidora - PEBD
25. Petrobras Bolivia Inversiones Y Servicios S/A - PEBIS
26. Petrobras Colômbia Combustible S.A.
27. Petrobras Europe Limited - PEL
28. Petrobras Global Finance B.V. - PGF
29. Petrobras Global Trading B.V. - PGT B.V.
30. Petrobras International Braspetro B.V. - PIB BV
31. Petrobras International Braspetro Sucursal Colômbia - PIB COL
32. Petrobras México, S. de R.L. de C.V. - PB-MEX
33. Petrobras Netherlands B.V. S/A - PNBV
34. Petrobras Operaciones S/A - POSA
35. Petrobras Singapore Private Limited - PSPL
36. Petrobras Uruguay Distribución S/A - PUDSA
37. Petrobras Valores Inter España - PVIE
38. Petrobras Venezuela Investments and Services B.V. - PVIS
39. PETROBRAS WELL RESPONSE B.V. - PWR
40. Petroleum Middle East B.V. - PEMID
41. PIB BV Sucursal Angola
42. PTB Uruguay
43. PTB Uruguay Inversión - PUSAI
44. PVIE Sucursal Colômbia
45. Transpetro International B.V. - TIBV

As empresas sediadas no exterior não estão sujeitas aos regramentos nacionais como as Leis 13.303/2016 e 6.404/1976 (para políticas de remuneração, folha de pagamento, orçamento e gestão de pessoas) e sim aos normativos do país no qual estão sediadas. Tratam-se de subsidiárias das empresas BB, CAIXA, Eletrobras e Petrobras.

# 6. ANEXOS

## 6.5. Empresas Estatais Federais Sediadas no Brasil - Dependentes, Não Dependentes e Subsidiárias

Amazônia Azul Tecnologias de Defesa S.A. - **Amzul**  
Centro Nacional de Tecnologia Eletrônica Avançada S.A. - **Ceitec**  
Companhia Brasileira de Trens Urbanos - **CBTU**  
Companhia de Desenvolvimento dos Vales do São Francisco e do Parnaíba - **Codevasf**  
Companhia de Pesquisa de Recursos Minerais - **CPRM**  
Companhia Nacional de Abastecimento - **Conab**  
Empresa Brasil de Comunicação S.A. - **EBC**  
Empresa Brasileira de Pesquisa Agropecuária - **Embrapa**  
Empresa Brasileira de Serviços Hospitalares - **Ebserh**  
Empresa de Pesquisa Energética - **EPE**  
Empresa de Planejamento e Logística S.A. - **EPL**  
Empresa de Trens Urbanos de Porto Alegre S.A. - **Trensurb**  
Hospital de Clínicas de Porto Alegre - **HCPA**  
Hospital Nossa Senhora da Conceição S.A. - **GHC**  
Indústria de Material Bélico do Brasil - **Imbel**  
Indústrias Nucleares do Brasil S.A. - **INB**  
Nuclebrás Equipamentos Pesados S.A. - **Nuclep**  
**Valec** - Engenharia, Construções e Ferrovias S.A.

18  
Dependentes

Agência Brasileira Gestora de Fundos Garantidores e Garantias S.A. - **ABGF**  
Banco da Amazônia S.A. - **Basa**  
Banco do Brasil S.A. - **BB**  
Banco do Nordeste do Brasil S.A. - **BNB**  
Banco nacional de Desenvolvimento Econômico e Social - **BNDES**  
Caixa Econômica Federal - **Caixa**  
Casa da Moeda do Brasil - **CMB**  
**Ceagesp** - Companhia de Entrepósitos e Armazéns Gerais de São Paulo  
Centrais de Abastecimento de Minas Gerais S.A. - **Ceasaminas**  
Centrais Elétricas Brasileiras S.A. - **Eletrobras**  
Companhia das Docas do Estado da Bahia - **Codeba**  
Companhia Docas do Ceará - **CDC**  
Companhia Docas do Espírito Santo - **Codesa**  
Companhia Docas do Estado de São Paulo - **Codesp**

28  
Não Dependentes

Companhia Docas do Pará - **CDP**  
Companhia Docas do Rio De Janeiro - **CDRJ**  
Companhia Docas do Rio Grande Do Norte - **Codern**  
Empresa Brasileira de Administração de Petróleo e Gás Natural S.A. - **Pré-Sal Petróleo S.A. - PPSA**  
Empresa Brasileira de Correios e Telégrafos - **ECT**  
Empresa Brasileira de Hemoderivados e Biotecnologia - **Hemobrás**  
Empresa Brasileira de Infraestrutura Aeroportuária - **Infraero**  
Empresa de Tecnologia e Informações da Previdência Social - **Dataprev**  
Empresa Gerencial de Projetos Navais - **Emgepron**  
Empresa Gestora de Ativos - **Emgea**  
Financiadora de Estudos e Projetos - **Finep**  
Petróleo Brasileiro s.a. - **Petrobras**  
Serviço Federal de Processamento de Dados - **Serpro**  
Telecomunicações Brasileiras s.a. - **Telebras**



71

Acauã Energia S/A  
Amapari Energia S/A  
Amazonas Geração e Transmissão de Energia S/A - **AmGT**  
Angical 2 Energia S/A  
Arapapá Energia S/A  
Brasil Ventos Energia S/A - **Brasil Ventos**  
Caititú 2 Energia S/A  
Caititú 3 Energia S/A  
Carcará Energia S/A  
Centrais Elétricas do Norte do Brasil S/A - **Eletronorte**  
Chuí Holding S/A  
Companhia de Geração Térmica de Energia Elétrica - **CGTEE**  
Companhia Hidroelétrica do São Francisco - **CHESF**  
Complexo Eólico Pindaí I  
Complexo Eólico Pindaí II  
Complexo Eólico Pindaí III  
Coqueirinho 2 Energia S/A  
Corrupião 3 Energia S/A  
Eletrobras Participações S/A - **Eletropar**  
Eletrobras Termonuclear S/A - **Eletronuclear**  
Eletrosul Centrais Elétricas S/A - **Eletrosul**  
Energia dos Ventos IX S/A - **EDV IX**  
Energia dos Ventos V S/A - **EDV V**  
Energia dos Ventos VI S/A - **EDV VI**  
Energia dos Ventos VII S/A - **EDV VII**  
Energia dos Ventos VIII S/A - **EDV VIII**  
Eólica Cerro Chato IV S/A  
Eólica Cerro Chato V S/A  
Eólica Cerro Chato VI S/A  
Eólica Cerro dos Trindades S/A  
Eólica Chuí I S/A  
Eólica Chuí II S/A

Eólica Chuí IV S/A  
Eólica Chuí IX S/A - Chuí IX  
Eólica Chuí V S/A  
Eólica Chuí VI S/A  
Eólica Chuí VII S/A  
Eólica Geribatu I S/A  
Eólica Geribatu II S/A  
Eólica Geribatu III S/A  
Eólica Geribatu IV S/A  
Eólica Geribatu IX S/A  
Eólica Geribatu V S/A  
Eólica Geribatu VI S/A  
Eólica Geribatu VII S/A  
Eólica Geribatu VIII S/A  
Eólica Geribatu X S/A  
Eólica Hermenegildo I S/A - **Hermenegildo I**  
Eólica Hermenegildo II S/A - **Hermenegildo II**  
Eólica Hermenegildo III S/A - **Hermenegildo III**  
Eólica Irabuitã S/A  
Fronteira Oeste Transmissora de Energia S/A - **Fote**  
Furnas Centrais Elétricas S/A - **Furnas**  
Geradora Eólica Arara Azul S/A - **Arara Azul**  
Geradora Eólica Bentevi S/A - **Bentevi**  
Geradora Eólica Ouro Verde I S/A - **Ouro Verde I**  
Geradora Eólica Ouro Verde II S/A - **Ouro Verde II**  
Geradora Eólica Ouro Verde III S/A - **Ouro Verde III**  
Geradora Eólica Ventos de Angelim S/A - **Ventos de Angelim**  
Geradora Eólica Ventos de Santa Rosa S/A - **Ventos de Santa Rosa**  
Geradora Eólica Ventos de Uirapuru S/A - **Ventos de Uirapuru**  
Itaguaçu da Bahia Energias Renováveis S/A - **IBER**  
Livramento Holding S/A  
Papagaio Energia S/A

Paraíso Transmissora de Energia S/A - **Paraíso**  
Santa Vitória do Palmar Holding S/A  
Tamandá Mirim Energia S/A  
Teiú 2 Energia S/A  
Transenergia Goiás S/A - **TGO**  
Transmissora Sul Brasileira de Energia S/A - **TSBE**  
Transmissora Sul Litorânea de Energia S/A - **TSLE**



**PETROBRAS**

20

5283 Participações S/A  
Araucária Nitrogenados S/A - **ANSA**  
Baixada Santista Energia S/A - **BSE**  
Breitener Energética S/A - **Breitener**  
Breitener Jaraqui S/A - **Breitener Jaraqui**  
Breitener Tambaqui S/A - **Breitener Tambaqui**  
Companhia de Desenvolvimento e Modernização de Plantas Industriais - **CDMPI**  
Eólica Mangue Seco 2 S/A  
Gás Brasileiro Distribuidora S/A - **GBD**  
Liquigás Distribuidora de Gás S/A - **Liquigás**  
Petrobras Biocombustível S/A - **PBIO**  
Petrobras Comercializadora de Energia S/A - **PBEN**  
Petrobras Gás S/A - **GasPetro**  
Petrobras Logística de Exploração e Produção S/A - **PBLOG**  
Petrobras Negócios Eletrônicos S/A - **E-PETRO**  
Petrobras Transporte S/A - **Transpetro**  
Termobahia S/A - **Termobahia**  
Termomacaé Comercializadora de Energia S/A - **Termomacaé S/A**  
Transpetro BEL 09 - **TRANSBEL**  
Transportadora Brasileira Gasoduto Bolívia-Brasil S/A - **TBG**



13

Ativos S/A Gestão de Cobrança e Recuperação de Crédito - **Ativos Gestão**  
Ativos S/A Securitizadora de Créditos Financeiros - **Ativos Securitizadora**  
BB Administradora de Cartões de Crédito S/A - **BB Cartões**  
BB Administradora de Consórcios S/A - **BB Consórcios**  
BB Banco de Investimento S/A - **BBBI**  
BB Corretora de Seguros e Administradora de Bens S/A - **BB Corretora**  
BB Distribuidora de Títulos e Valores Mobiliários S/A - **BB DTVM**  
BB Elo Cartões Participações S/A - **BB Elo**  
BB Leasing S/A Arrendamento Mercantil - **BB Leasing**  
BB Seguridade Participações S/A - **BB Seguridade**  
BB Seguros Participações S/A - **BB Seguros**  
BB Tecnologia e Serviços S/A - **BBTS**  
BESC Distribuidora de Títulos e Valores Mobiliários S/A - **BESCVL**



5

Caixa Cartões Holding S/A - **Caixa Cartões**  
Caixa Holding Securitária S/A - **Caixa Holding**  
Caixa Loterias S/A - **Caixa Loterias**  
Caixa Participações S/A - **CaixaParCaixa**  
Seguridade e Participações S/A - **Caixa Seguridade**

### Empresas Estatais Federais com Subsidiárias

Fonte: SIEST/MP



2

Agência Especial de Financiamento Industrial - **FINAME**  
BNDES Participações S/A - **BNDESPAR**

112  
SUBSIDIÁRIAS



# 6. ANEXOS

## 6.6. Complexos Eólicos

<b>Complexo Fortim</b>	Energia dos Ventos V S/A - EDV V Energia dos Ventos VI S/A - EDV VI Energia dos Ventos VII S/A - EDV VII Energia dos Ventos VIII S/A - EDV VIII Energia dos Ventos IX S/A - EDV IX	<b>Complexo Pindaí I</b>	Complexo Eólico Pindaí I Acauã Energia S/A Arapapá Energia S/A Angical 2 Energia S/A Teiú 2 Energia S/A Caititú 2 Energia S/A Carcará Energia S/A Corrupião 3 Energia S/A Caititú 3 Energia S/A
<b>Complexo Campos Neutrais</b>	Eólica Chuí IX S/A - Chuí IX Eólica Hermenegildo I S/A - Hermenegildo I Eólica Hermenegildo II S/A - Hermenegildo II Eólica Hermenegildo III S/A - Hermenegildo III	<b>Complexo Pindaí II</b>	Complexo Eólico Pindaí II Papagaio Energia S/A Coqueirinho 2 Energia S/A
<b>Complexo Famosa III</b>	Geradora Eólica Arara Azul S/A Geradora Eólica Bentevi S/A Geradora Eólica Ouro Verde I S/A Geradora Eólica Ouro Verde II S/A Geradora Eólica Ouro Verde III S/A	<b>Complexo Pindaí III</b>	Complexo Eólico Pindaí III Tamanduá Mirim Energia S/A Amapari Energia S/A
<b>Complexo Acaraú</b>	Geradora Eólica Ventos de Angelim S/A Geradora Eólica Ventos de Santa Rosa S/A Geradora Eólica Ventos de Uirapuru S/A	<b>Complexo Sta. Vitória do Palmar</b>	Santa Vitória do Palmar S/A Eólica Geribatu I S/A Eólica Geribatu II S/A Eólica Geribatu III S/A Eólica Geribatu IV S/A Eólica Geribatu V S/A Eólica Geribatu VI S/A Eólica Geribatu VII S/A Eólica Geribatu VIII S/A Eólica Geribatu IX S/A Eólica Geribatu X S/A Chuí Holding S/A Eólica Chuí I S/A Eólica Chuí II S/A Eólica Chuí IV S/A Eólica Chuí V S/A Eólica Chuí VI S/A Eólica Chuí VII S/A
<b>Complexo Livramento</b>	Livramento Holding S/A Eólica Cerro Chato IV S/A Eólica Cerro Chato V S/A Eólica Cerro Chato VI S/A Eólica Cerro dos Trindades S/A Eólica Irabuitã S/A		

# 6. ANEXOS

## 6.7. Empresas Estatais Federais de Controle Direto - Órgão Supervisor (Decreto nº 9.660/ 2019)



### Presidência da República

- EBC

### Ministério da Educação

- EBSERH
- HCPA

### Ministério da Saúde

- GHC
- Hemobrás

### Ministério do Desenvolvimento Regional

- CBTU
- Codevasf
- Trensurb

### Ministério da Defesa

- Amazul
- Emgepron
- Imbel

### Ministério da Agricultura, Pecuária e Abastecimento

- Conab
- Ceagesp
- Ceasaminas
- Embrapa

### Ministério da Ciência, Tecnologia, Inovações e Comunicações

- Ceitec
- ECT
- Finep
- Telebras

### Ministério da Infraestrutura

- CDC
- CDP
- CDRJ
- Codeba

- Codern
- Codesa
- Codesp
- EPL
- Infraero
- Valec

### Ministério da Economia

- ABGF
- Basa
- BB
- BNB
- BNDES
- Caixa
- CMB
- Dataprev
- Emgea
- Serpro

### Ministério de Minas e Energia

- CPRM
- Eletrobras
- EPE
- INB
- Nuclep
- Petrobras
- PPSA



# 6. ANEXOS

## 6.8. Empresas Estatais Federais - Distribuição por Setor e Empresas que integram o Orçamento das Estatais



### Notas explicativas:

1) Existem 102 empresas com PDG e 72 empresas que apresentam OI e PDG. 30 apresentam apenas PDG, em razão de:

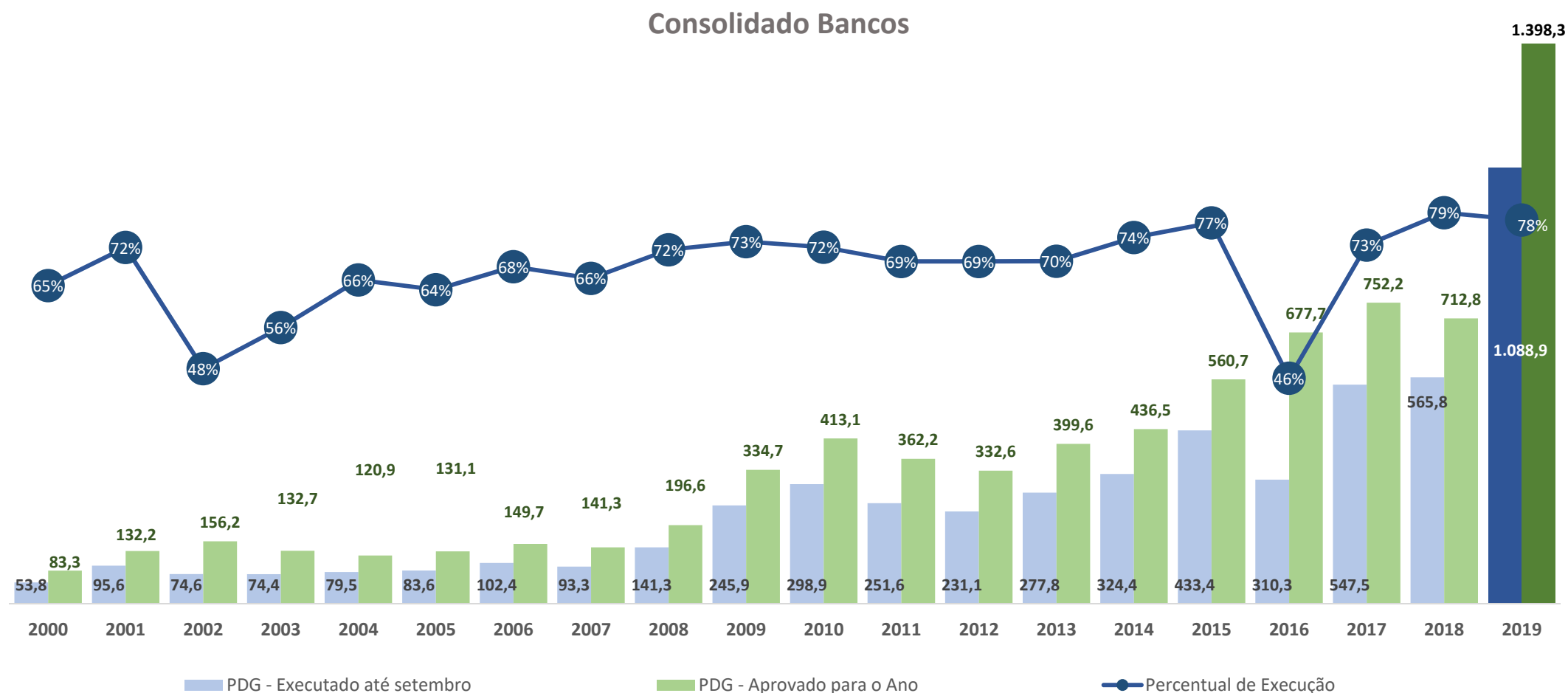
- O investimento ser centralizado na Holding;
- Possuírem função essencialmente administrativa; e
- Estarem em fase de extinção.

2) Das 129 empresas estatais federais cadastradas no SIEST, 27 não possuem OI nem PDG, pois:

- 18 são empresas Dependentes do Tesouro Nacional e, portanto, integram o Orçamento Fiscal e da Seguridade Social; e
- 9 são empresas com sede no exterior e cujo investimentos são centrados nas holdings.

# 6. ANEXOS

## 6.9. Programa de Dispêndios Globais (PDG) das Estatais – Nova metodologia



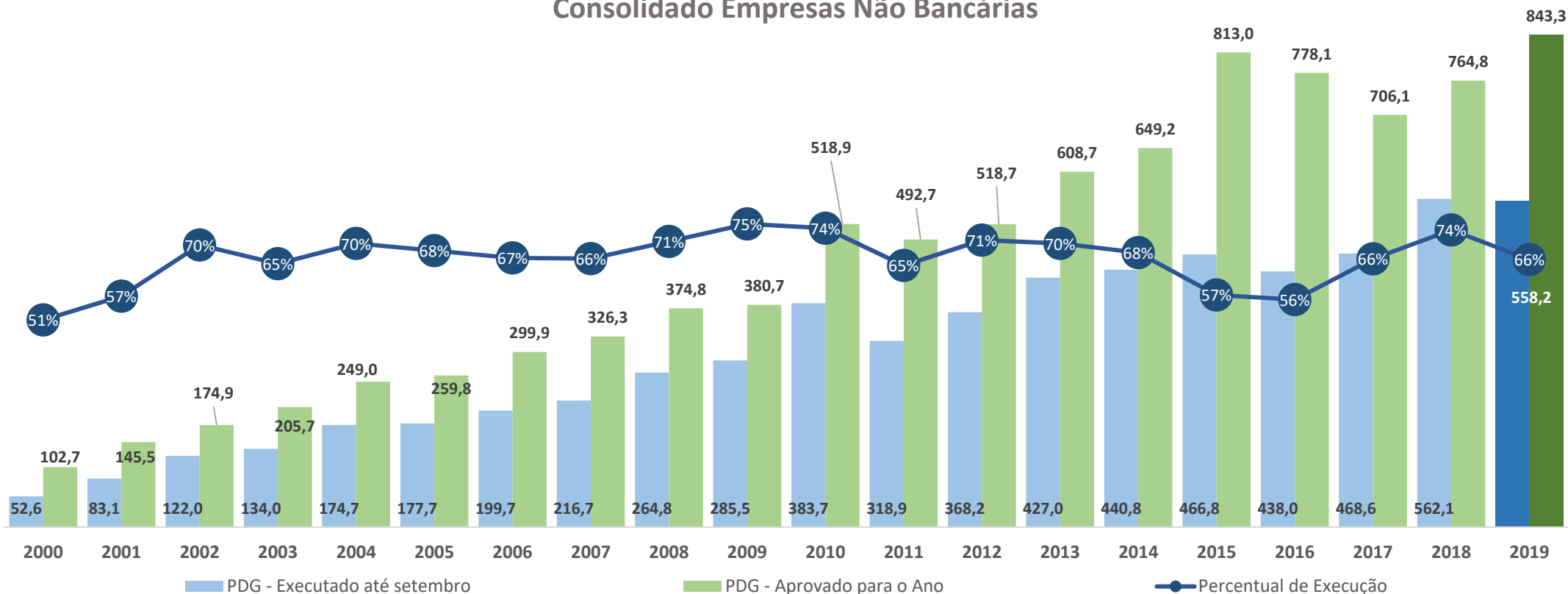
A variação apresentada no gráfico do **PDG – Consolidado Bancos** em 2019 em comparação aos anos anteriores, ocorreu devido ao fato de que, desde janeiro de 2019, o PDG opera com uma nova estrutura de contas, motivada pelos fatores expostos no quadro na página seguinte.

A execução ocorrida até o 3º trimestre demonstra o grande impacto do novo PDG nas Instituições Financeiras, principalmente, no grupo de dispêndios de capital. Com uma maior segregação das contas, foram criados 12 novos subgrupos de contas, entre eles: aplicações financeiras, aquisição e resgate de outros instrumentos de captação, fundos, empréstimos, financiamentos, despesas de participação (MEP) e outros, evidenciando, assim, de forma mais transparente as aplicações de recursos realizadas pelas empresas.

# 6. ANEXOS

## 6.10. Programa de Dispêndios Globais (PDG) das Estatais – Nova metodologia

### Consolidado Empresas Não Bancárias



PDG - Anos Anteriores
Plano de contas defasado
02 planos de contas (SPE e IF)
Sem comparabilidade entre as empresas
Alinhamento contábil desatualizado
Insuficiência de informação
Contas Agregadas
Focado no acompanhamento fiscal

PDG - 2019	
Novo plano de contas	Facilidade de análise
Plano de contas único	Atende exigências do TCU e CGU
Comparabilidade entre as empresas	Segregação das aplicações de recursos em Dispêndios de Capital (contas patrimoniais) e Dispêndios Correntes (contas de resultado)
Alinhamento contábil qualitativo	
Maior transparência da informação econômico-financeira	Dispêndios Capital: criação das contas patrimoniais - aplicações financeiras, outros instrumentos de captação, empréstimos, financiamentos, outros créditos, fundos, e outras;
Segregação das contas	
Focado no acompanhamento fiscal e gerencial	

# 6. ANEXOS

## 6.11. Dividendos provisionados pelas Empresas Estatais não Dependentes – 2019

R\$ Milhões

Empresa	Valor Aprovado	Valor Provisionado									
	2019	jan	fev	mar	abri	maio	jun	jul	ago	set	Total
DEMAIS EMPRESAS	183,9	0	0	0	0	0	47,7	-	-	-	47,7
GRUPO ELETROBRAS	825,1	0	0	0	0	0	0	-	-	-	0
GRUPO PETROBRAS	11.785,70	0	0	0	0	0	1.304,40	-	2.608,80	-	3.913,30
SETOR FINANCEIRO	10.317,70	335,2	0	1.694,70	100,1	526,2	816,4	100,9	2.542,50	780,3	6.893,70
Valores Provisionados Mensalmente	23.112,50	335,2	0	1.694,70	100,1	526,2	2.168,60	100,9	5.151,30	780,3	10.854,70
Valores Provisionados Mensalmente - Acumulado	23.112,50	335,2	335	2.029,90	2.130,00	2.656,20	4.824,70	4.932,10	10.074,40	10.854,70	10.854,70

Fonte: SIEST

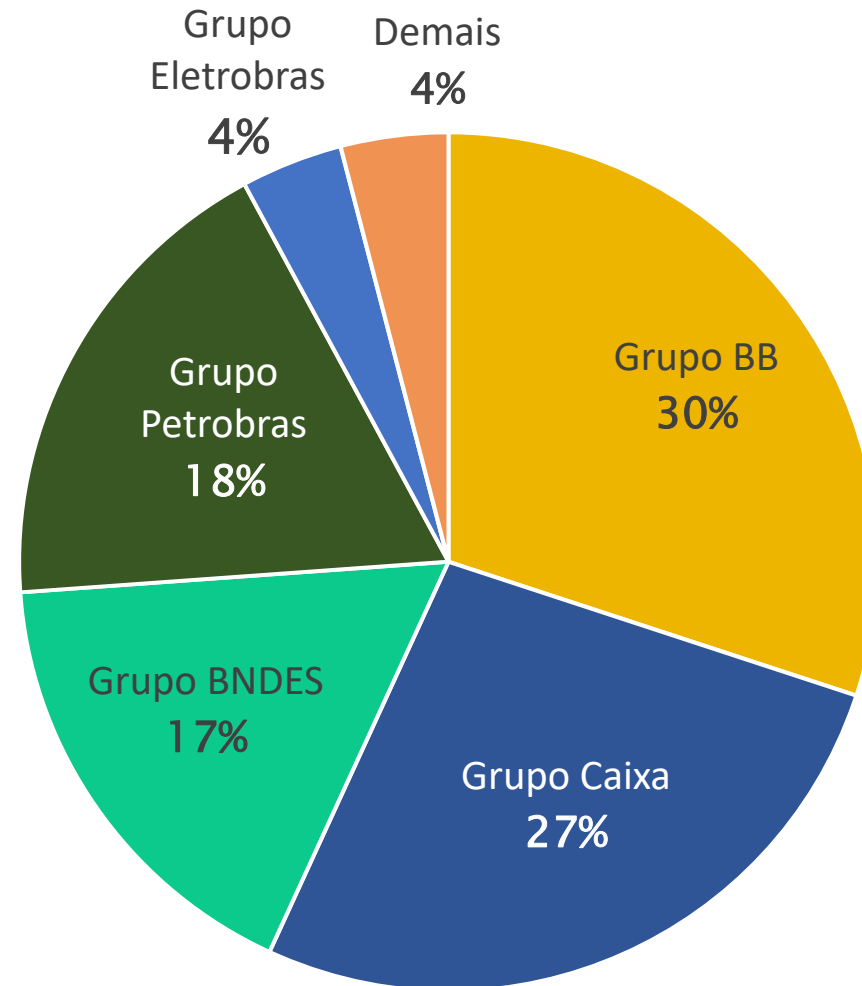
O quadro detalha a previsão e a apropriação mensal da provisão de dividendos para 2019, informados pelas empresas, conforme disposições legais e estatutárias. Ressalta-se que tais valores são definidos a partir da expectativa de resultado das empresas ao longo do ano e indica uma projeção dos dividendos a serem pagos com base no resultado de 2019.

# 6. ANEXOS

## 6.12. Ativos Totais das Empresas Estatais Federais – 2018

Empresa/Grupo	Ativos Totais (R\$ bilhões)
Grupo BB	1.417,1
Grupo Caixa	1.264,1
Grupo BNDES	802,5
Grupo Petrobras	860,5
Grupo Eletrobras	181,2
Demais	191,9
<b>Total</b>	<b>4.717,3</b>

Fonte: SIEST – Dados de 2018

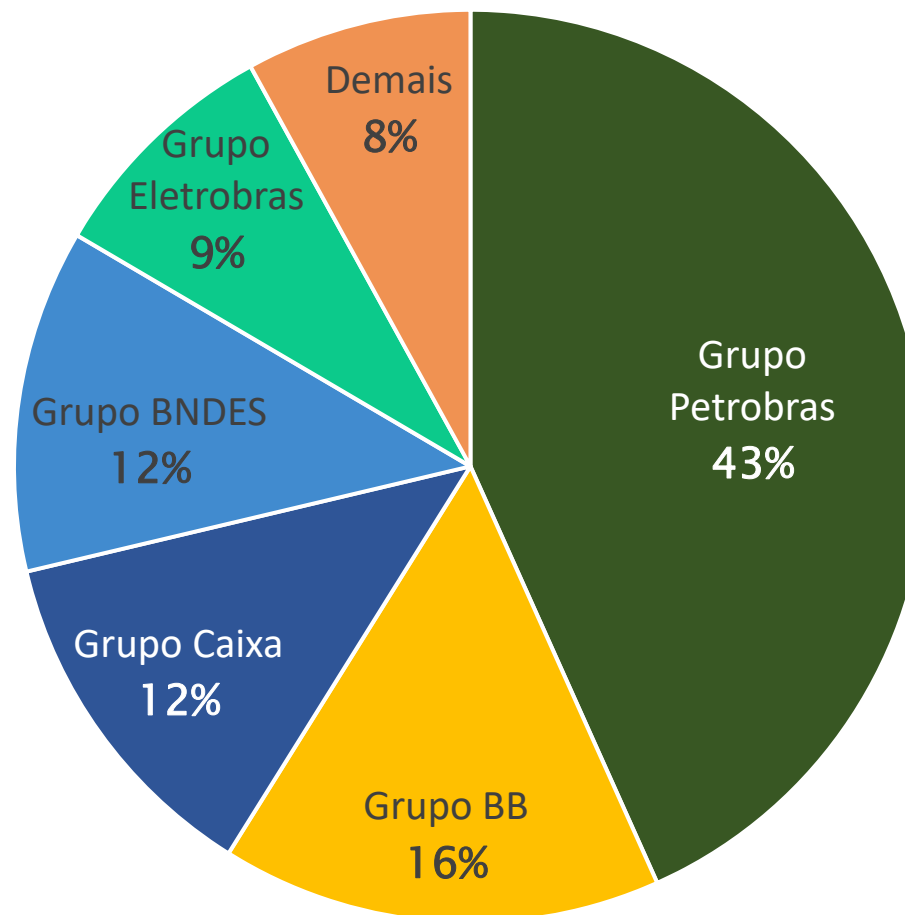


# 6. ANEXOS

## 6.13. Patrimônio Líquido (PL) das Empresas Estatais Federais – 2018

Empresa/Grupo	PL (R\$ bilhões)
Grupo Petrobras	283,5
Grupo BB	102,2
Grupo Caixa	81,2
Grupo BNDES	79,6
Grupo Eletrobras	56,0
Demais	52,4
<b>Total</b>	<b>655,0</b>

Fonte: SIEST – Dados de 2018





# 6. ANEXOS

## 6.14. Empresas com Patrimônio Líquido Negativo – 2017 e 2018

	R\$ Mil		
DATA-BASE	2017	2018	Varição
Empresas	Patrimônio Líquido		
<b>EMPRESAS DEPENDENTES DO TESOURO NACIONAL</b>			
AMAZUL	-26.688	-18.213	-32%
CBTU	-553.118	-980.068	77%
CONCEIÇÃO	-3.090.842	-533.922	-83%
CPRM	-15.843	-9.321	-41%
EBSERH	-59.187	-240.041	306%
<b>EMPRESAS DO GRUPO CAIXA ECONÔMICA FEDERAL</b>			
CAIXA Instantânea	908	-636	-170%
<b>EMPRESAS NÃO PERTENCENTES A GRUPOS E NÃO DEPENDENTES DO TESOURO NACIONAL</b>			
CDRJ	-987.427	-1.005.913	2%
<b>EMPRESAS DO GRUPO ELETROBRAS</b>			
AmGT	-446.539	-337.740	-24%
BRASIL VENTOS	7.456	-16.875	-326%
CGTEE	-3.523.480	-3.546.215	1%
EDV IX	-12.930	-2.744	-79%
EDV V	-12.998	-2.748	-79%
EDV VI	-17.938	-3.393	-81%
EDV VII	-18.203	-4.020	-78%
EDV VIII	-12.681	-2.201	-83%
<b>EMPRESAS DO GRUPO PETROBRAS</b>			
PEMID	-3.103	-4.679	51%
<b>TOTAL DE PL NEGATIVO</b>	<b>-8.780.978</b>	<b>-6.708.728</b>	<b>-24%</b>

A soma do Patrimônio Líquido negativo representa **menos de 2%** do valor do PL Agregado das Estatais.

Total de PL Negativo: Soma apenas os valores negativos de Patrimônio Líquido.

Fonte: SIEST

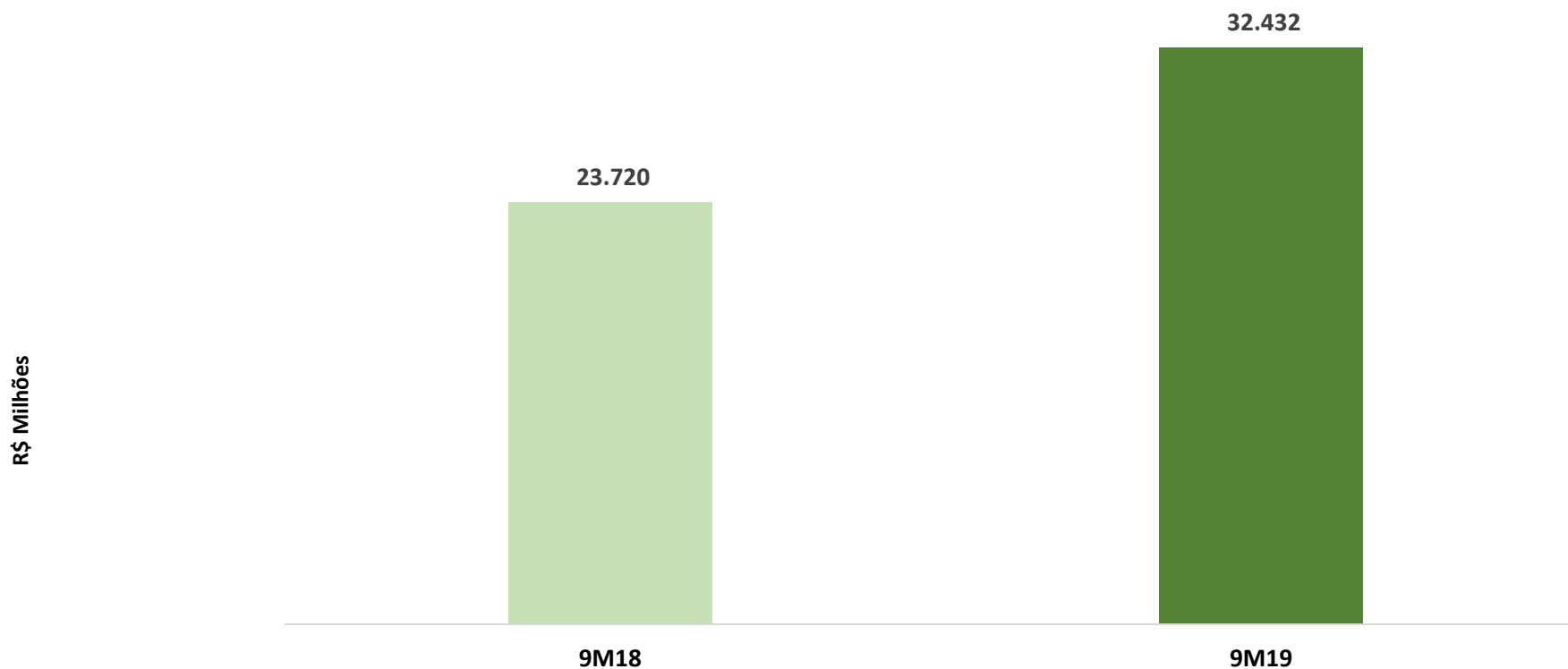
# 6. ANEXOS

## 6.15. Detalhamento – Resultado Líquido – Empresas Estatais Seleccionadas

### *Grupo Petrobras*

#### Principais motivos da variação:

- Aumento de R\$ 8,7 bilhões (36,7%) em relação ao mesmo período de 2018.
- Resultado de R\$ 21,2 bilhões com alienações e baixas de ativos, sendo R\$ 19,4 bilhões superior ao resultado do mesmo período do ano anterior. Incluem, em 2019, principalmente o resultado com desinvestimento da Transportadora TAG e ainda ganho com a alienação de ações da BR Distribuidora.



Fontes: Demonstrações Financeiras e Relatórios de Administração

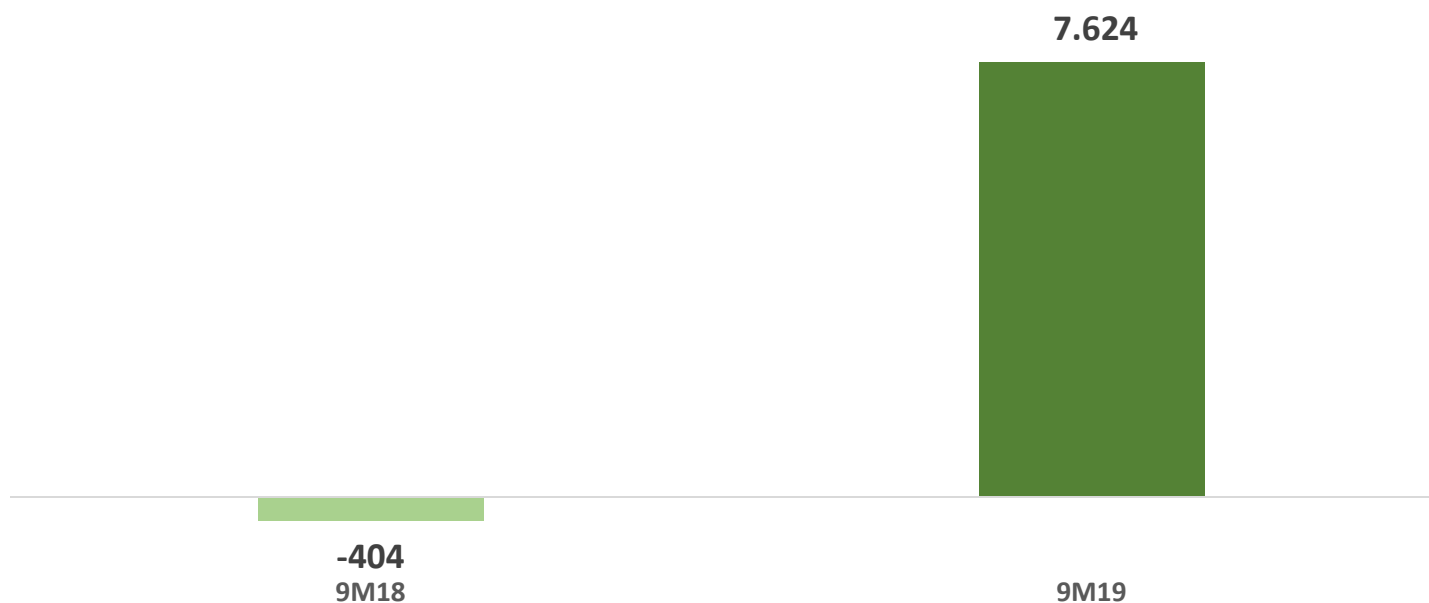
# 6. ANEXOS

## 6.15. Detalhamento – Resultado Líquido – Empresas Estatais Selecionadas

### *Grupo Eletrobras*

#### Principais motivos da variação:

- Aumento de R\$ 8,0 bilhões em relação ao mesmo período de 2018.
- O lucro do período é composto pelo lucro líquido das operações continuadas de R\$ 2,6 bilhões, com destaque para o aumento de R\$ 1,7 bilhão das receitas com geração de energia, e também é composto pelo lucro de R\$ 5,03 bilhões referente às operações descontinuadas, destacando-se a privatização da distribuidora Amazonas Energia.



Fontes: Demonstrações Financeiras e Relatórios de Administração

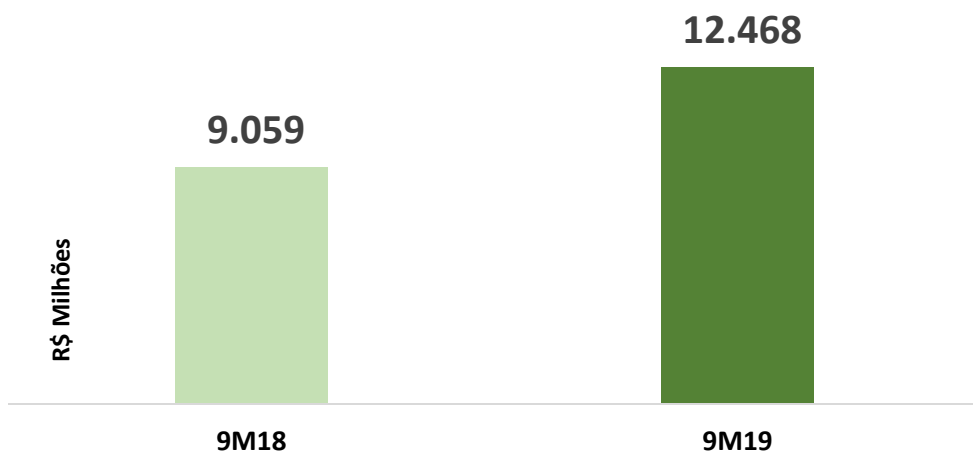
# 6. ANEXOS

## 6.15. Detalhamento – Resultado Líquido – Empresas Estatais Selecionadas

### Grupo Banco do Brasil

#### Principais motivos da variação:

- Aumento de R\$ 3,4 bilhões (37,6%) em relação ao mesmo período de 2018.
- O resultado foi influenciado pelo ganho de capital de R\$ 3,6 bilhões obtido pela BB Seguros na alienação de participação no IRB Brasil Resseguros S.A.

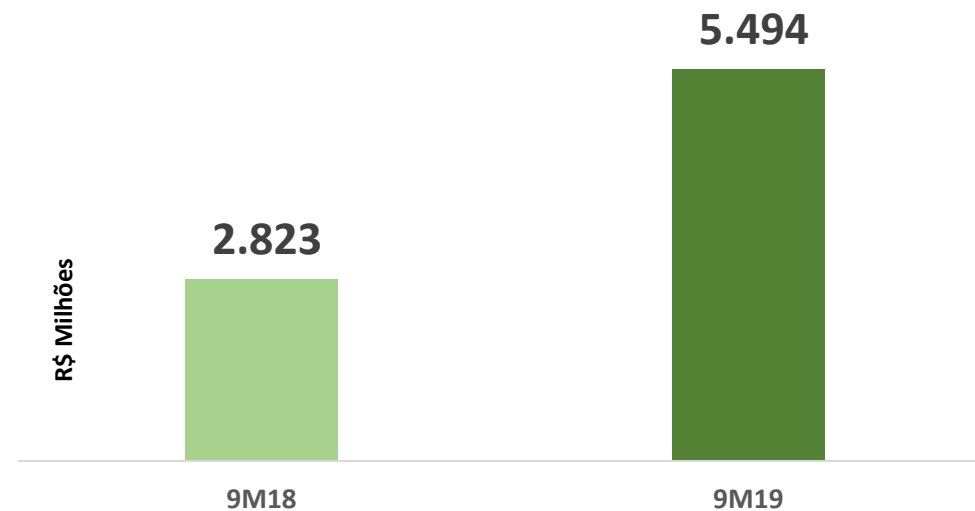


Fontes: Demonstrações Financeiras e Relatórios de Administração

### BB Seguridade

#### Principais motivos da variação:

- Aumento de R\$ 2,7 bilhões (94,6%) em relação ao mesmo período de 2018
- A empresa registrou ganho de R\$ 3,5 bilhões na alienação das ações detidas no IRB-Brasil Resseguros S.A.



Fontes: Demonstrações Financeiras e Relatórios de Administração

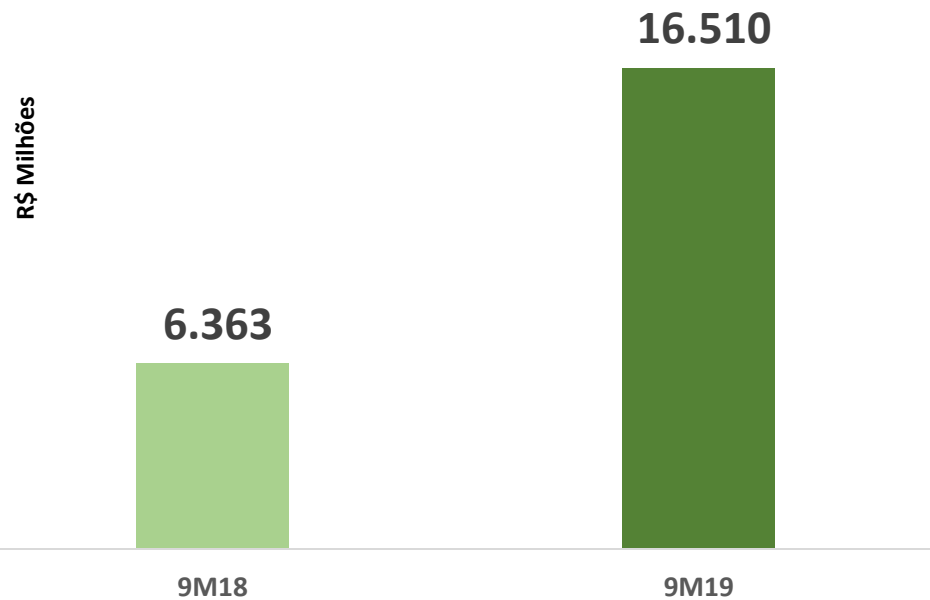
# 6. ANEXOS

## 6.15. Detalhamento – Resultado Líquido – Empresas Estatais Seleccionadas

### Grupo BNDES

#### Principais motivos da variação:

- Aumento de R\$ 10,1 bilhões em relação ao mesmo período de 2018.
- O lucro foi impactado, principalmente, pelo resultado com alienação de títulos de renda variável, o qual cresceu R\$ 7 bilhões ante ao mesmo período de 2018. Destaque para alienação de posições nas empresas Suzano, Petrobras e Vale.

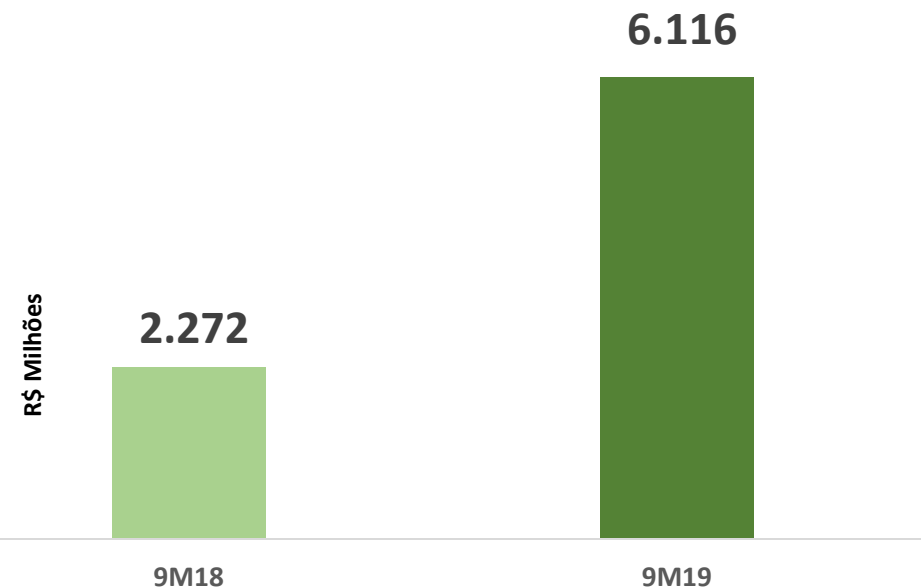


Fontes: Demonstrações Financeiras e Relatórios de Administração

### BNDESPAR

#### Principais motivos da variação:

- Aumento de R\$ 3,8 bilhões em relação ao mesmo período de 2018.
- O crescimento do lucro decorre, principalmente, do resultado com alienação de títulos de renda variável, que alcançou R\$ 6,0 bilhões após vendas de ações em carteira.



Fontes: Demonstrações Financeiras e Relatórios de Administração

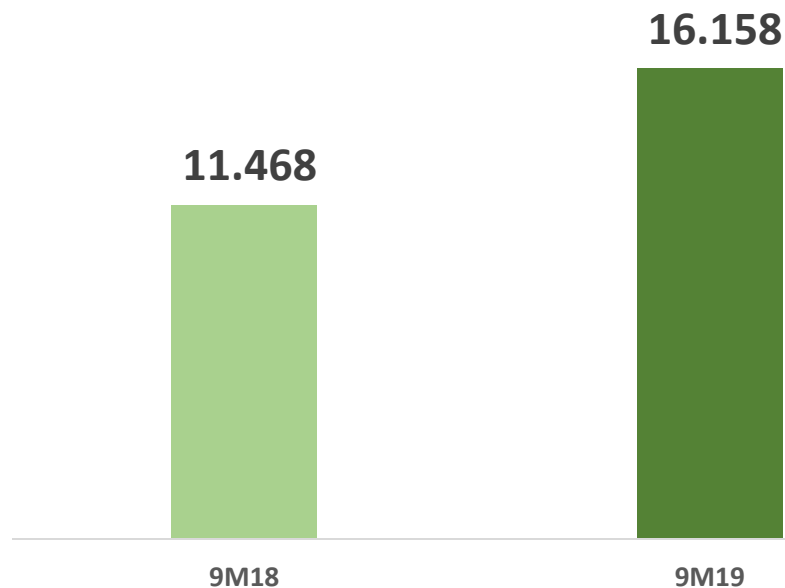
# 6. ANEXOS

## 6.15. Detalhamento – Resultado Líquido – Empresas Estatais Selecionadas

### Grupo Caixa

#### Principais motivos da variação:

- Aumento de R\$ 4,7 bilhões em relação ao mesmo período de 2018.
- O lucro foi impactado principalmente pelo aumento expressivo do resultado com títulos e valores mobiliários, o qual cresceu em R\$ 13,6 bilhões. Destaque para alienação de Notas do Tesouro Nacional e ações da Petrobras.
- Em contrapartida houve aumento de R\$ 4 bilhões em despesas operacionais, com destaque para o aumento de R\$ 2,5 bilhões nas provisões para ações judiciais.

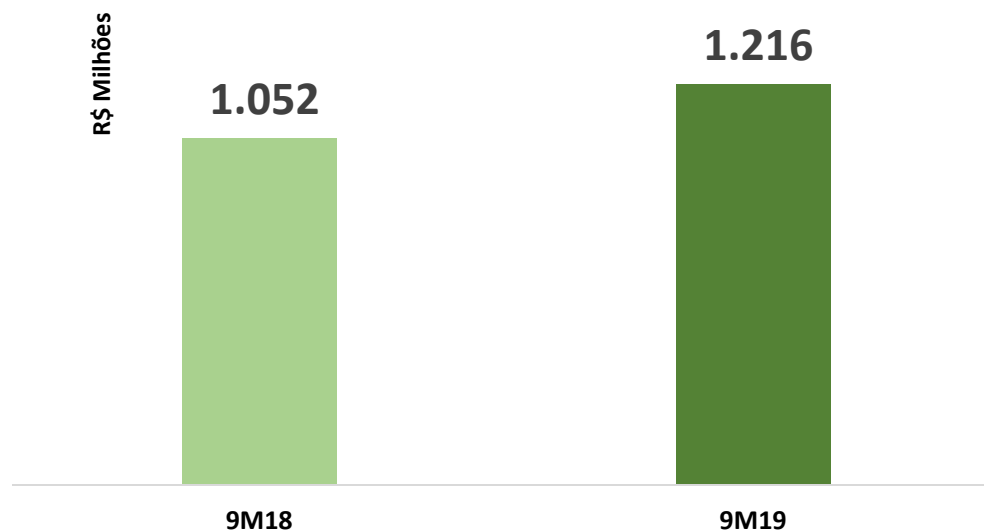


Fontes: Demonstrações Financeiras e Relatórios de Administração

### Caixa Seguridade

#### Principais motivos da variação:

- Aumento de R\$ 164 milhões (15,6%) em relação ao mesmo período de 2018.
- O lucro foi impactado, principalmente, pelo resultado obtido com investimentos em participações societárias (+R\$ 132 milhões). Destaca-se o aumento da comercialização de seguros prestamistas (+26%) e de planos de previdência (+33,6%) na controlada Caixa Seguros.



Fontes: Demonstrações Financeiras e Relatórios de Administração

# 6. ANEXOS

## 6.16. Indicadores – Empresas Dependentes do Tesouro Nacional – 2018

### Necessidade de Recursos – NR

Empresa	Atividade	NR
AMAZUL	Pesquisa, Implantação e Gestão de Projetos	100%
EPE	Pesquisa, Implantação e Gestão de Projetos	100%
GHC	Hospitais	99%
NUCLEP	Fabricação de Equipamentos Nucleares e Navais	98%
EMBRAPA	Pesquisa, Implantação e Gestão de Projetos	98%
CPRM	Pesquisa, Implantação e Gestão de Projetos	94%
CEITEC	Fabricação de Dispositivos Microeletrônicos	93%
EBSERH	Administração Hospitalar	90%
EPL	Pesquisa, Implantação e Gestão de Projetos	85%
CBTU	Transporte Urbano	85%
HCPA	Hospitais	82%
VALEC	Ferrovária	69%
EBC	Comunicações	68%
CONAB	Abastecimento Alimentar	67%
CODEVASF	Pesquisa, Implantação e Gestão de Projetos	63%
TRENSURB	Transporte Urbano	49%
IMBEL	Fabricação de Material Bélico	35%
INB	Fabricação de Urânio Enriquecido	29%

Os valores do indicador refletem característica inerente às empresas dependentes (recebimento de subvenção do Tesouro Nacional para manutenção de suas atividades).

#### Necessidade de Recursos:

Percentual das despesas não cobertas com as receitas geradas pela empresa.

#### Fórmula:

$$\frac{[(\text{Despesas totais}^{**} - \text{Receitas totais}^*)]}{\text{Despesas totais}}$$

\* *Receitas totais: Não são incluídas as receitas oriundas de Subvenção do Tesouro Nacional, e é excluído o resultado positivo de equivalência patrimonial.*

\*\**Despesas totais: Excluídas as provisões, as despesas com impairment e o resultado negativo de equivalência patrimonial.*

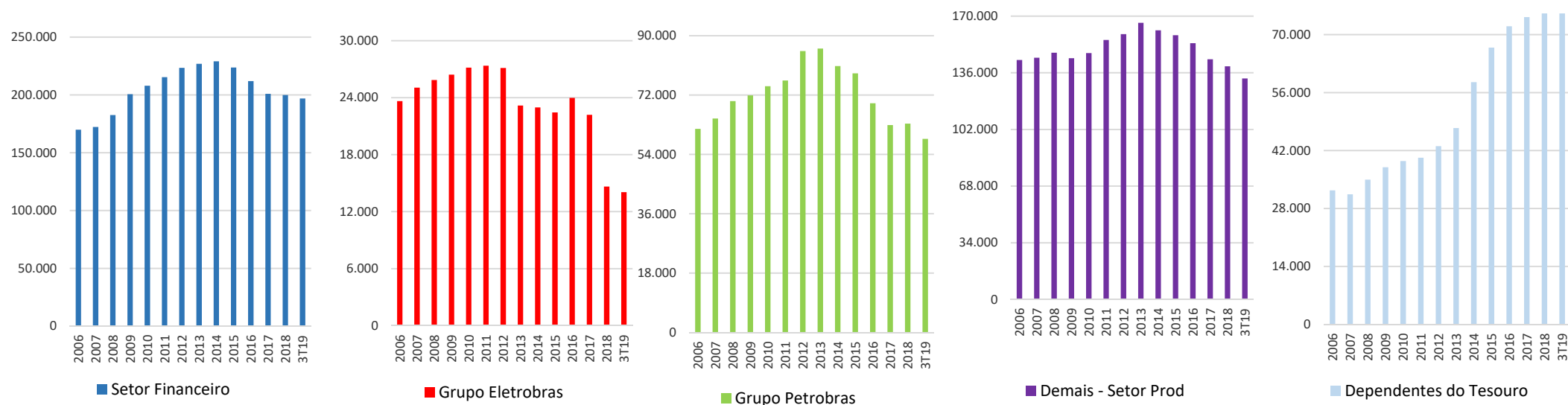
Fonte: SIEST e Demonstrações Financeiras – Dados Anuais - 2018

# 6. ANEXOS

## 6.17. Quadro de Pessoal Efetivo por Setor/Grupo e Empresa – 2006 a 2019

SETOR/GRUPO	2006	2007	2008	2009	2010	2011	2012	2013	2014	2015	2016	2017	2018	3T19	Variação (2018/3T19)
Setor Financeiro	169.901	172.338	182.578	200.630	207.968	215.418	223.462	226.876	229.107	223.683	211.933	200.932	199.911	196.892	-1,51%
Grupo Eletrobras	23.638	25.054	25.854	26.415	27.166	27.357	27.124	23.175	22.975	22.446	23.976	22.191	14.641	14.056	-4,00%
Grupo Petrobras	61.724	64.885	70.145	71.896	74.669	76.389	85.305	86.078	80.774	78.554	69.500	62.887	63.310	58.693	-7,29%
Demais - Setor Produtivo	143.636	145.017	148.002	144.714	147.790	155.705	159.179	165.974	161.467	158.542	153.721	144.075	139.889	132.615	-5,20%
Dependentes do Tesouro	32.378	31.410	34.950	37.958	39.443	40.270	43.066	47.433	58.533	66.887	72.029	74.238	78.391	79.594	1,53%
<b>TOTAL</b>	<b>431.277</b>	<b>438.704</b>	<b>461.529</b>	<b>481.613</b>	<b>497.036</b>	<b>515.139</b>	<b>538.136</b>	<b>549.536</b>	<b>552.856</b>	<b>550.112</b>	<b>531.159</b>	<b>504.323</b>	<b>496.142</b>	<b>481.850</b>	<b>-2,88%</b>

Fonte: SIEST / Perfil de Pessoal de Estatais – PPE





# 6. ANEXOS

## 6.18. Quadro de Pessoal das empresas dependentes do Tesouro Nacional – Variação 2018 a 2019

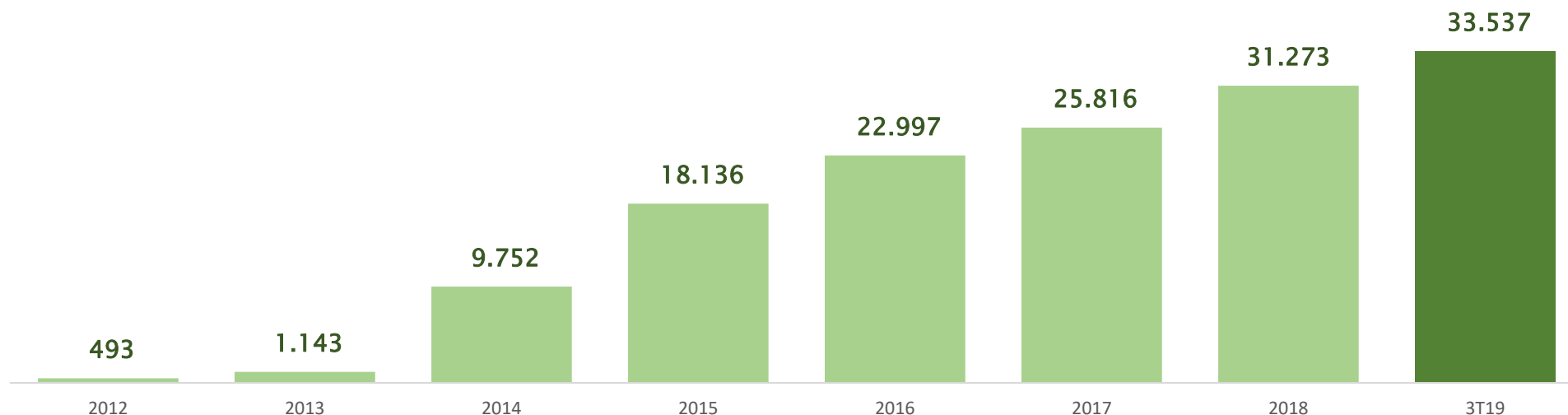
Empresa	2018	2019	Variação (2018/2019)
NUCLEP	1.035	895	-13,53%
EPL	139	121	-12,95%
INB	1.300	1.149	-11,62%
CBTU	4.829	4.600	-4,74%
CODEVASF	1.722	1.616	-6,16%
AMAZUL	1.873	1.855	-0,96%
VALEC	779	738	-5,26%
CEITEC	194	187	-3,61%
EPE	290	284	-2,07%
HCPA	6.075	6.079	0,07%
EMBRAPA	9.482	8.741	-7,81%
CONAB	3.988	3.957	-0,78%
TRENSURB	1.109	1.104	-0,45%
GHC	8.807	9.205	4,52%
EBC	1.979	1.973	-0,30%
CPRM	1.543	1.526	-1,10%
IMBEL	1.974	2.027	2,68%
EBSERH	31.273	33.537	7,24%
<b>TOTAL</b>	<b>77.139</b>	<b>78.964</b>	<b>2,37%</b>

Fonte: Perfil de Pessoal de Estatais – PPE

# 6. ANEXOS

## 6.19. Evolução do Quadro de Pessoal Contratado/Efetivo – Detalhamento EBSERH - 2006 a 2019

Quadro de Pessoal da Ebserh



A Ebserh, empresa pública vinculada ao Ministério da Educação, criada em 2011, por meio da [Lei nº 12.550](#), tem a finalidade de gerir hospitais universitários federais, mediante assinatura de contrato de gestão com as Universidades Federais.

Sua força de trabalho é composta por empregados celetistas e servidores públicos. A medida que os servidores públicos forem se aposentando ou se desligando, serão substituídos por empregados celetistas.

Evolução da quantidade de Hospitais Universitários administrados pela Ebserh

2012	Estruturação da sede da empresa e 1 Hospital
2013	21 Hospitais
2014	29 Hospitais
2015	37 Hospitais
2016	39 Hospitais
2017	39 Hospitais
2018	40 Hospitais
2019	40 Hospitais

Fonte: Perfil de Pessoal de Estatais – PPE

# 6. ANEXOS

## 6.20. Previdência Complementar das Empresas Estatais Federais

### Patrocinadoras e EFPC

Empresa Estatal Patrocinadora	Planos Patrocinados	EFPC Vinculada	Empresa Estatal Patrocinadora	Planos Patrocinados	EFPC Vinculada	Empresa Estatal Patrocinadora	Planos Patrocinados	EFPC Vinculada
AMAZUL	1	BB Previdência	CODERN	1*	Portus	HCPA	1	BB Previdência
AMGT	2	Previnorte	CODESA	1*	Portus	INB	1*	Nucleos
ARAUCÁRIA	2*	Petros	CODESP	1*	Portus	INFRAERO	3	Infraprev
BASA	5	Capaf	CODEVASF	3	Fundação São Francisco	LIQUIGÁS	1	Petros
BB	9	Economus, Fusesc, Prevbep e Previ	CONAB	3	Cibrius	NUCLEP	1*	Nucleos
BBTS	1	BB Previdência	CORREIOS	2	Postalis	PBIO	1*	Petros
BNB	2	Capef	CPRM	1	BB Previdência	PETROBRAS	3*	Petros
BNDES	1*	Fapes	DATAPREV	2	Prevdata	SERPRO	2	Serpros
BNDESPAR	1*	Fapes	EBC	1	BB Previdência	TBG	1*	Petros
CAIXA	3	Funcef	ELETOBRAS	2	Eletros	TELEBRAS	3	Sistel
CBTU	1	Refer	ELETRONORTE	2	Previnorte	TERMOBAHIA	1*	Petros
CDC	1*	Portus	ELETRONUCLEAR	2*	Nucleos e Real Grandeza	TERMOMACAÉ	1*	Petros
CDP	1*	Portus	ELETROSUL	2	Elos	TRANSPETRO	2*	Petros
CDRJ	1*	Portus	EMBRAPA	2	Ceres	TRENSURB	1	BB Previdência
CGTEE	1	Eletrocee	EPE	1	Eletros	VALEC	2	Geiprev e Refer
CHESF	3	Fachesf	FINAME	1*	Fapes			
CMB	2	Cifrão	FINEP	1	Fipecq			

EFPC – Entidades Fechadas de Previdência Complementar (\*) Planos multipatrocinados (mais de uma empresa patrocinadora)

Fonte: SIEST e Previc - Dados de outubro/2019

# 6. ANEXOS

## 6.20. Previdência Complementar das Empresas Estatais Federais

### 10 maiores EFPC's por Total do Ativo

Ordem	Fundos de Pensão	R\$ milhões	Empresas Estatais Patrocinadoras
1	PREVI	209.455	BB
2	PETROS	95.510	ARAUCÁRIA, PBIO, PETROBRAS, TBG, TERMOBAHIA, TERMOMACAÉ e TRANSPETRO
3	FUNCEF	71.499	CAIXA
4	REAL GRANDEZA	17.573	ELETRONUCLEAR e FURNAS
5	SISTEL	14.094	TELEBRAS
6	FAPES	13.949	BNDES, BNDESPAR e FINAME
7	POSTALIS	8.533	CORREIOS
8	FACHESF	7.893	CHESF
9	ECONOMUS	7.191	BB
10	SERPROS	6.268	SERPRO

Fonte: Balancete Previc por Planos - Set/2019 (totalizado apenas o Ativo dos planos patrocinados por empresas estatais)  
EFPC's – Entidades Fechadas de Previdência Complementar

### 10 maiores Planos por Total de Participantes Ativos

Ordem	Plano de Benefícios	Participantes ativos	Empresas Estatais Patrocinadoras
1	POSTALPREV	91.545	CORREIOS
2	PREVI FUTURO	83.873	BB
3	NOVO PLANO	79.583	CAIXA
4	PBD* <sup>(1)</sup>	54.772	CORREIOS
5	PLANO PETROS-2	46.353	ARAUCÁRIA, PBIO, PETROBRAS, TBG, TERMOBAHIA, TERMOMACAÉ e TRANSPETRO
6	REG/REPLAN*	15.370	CAIXA
7	REB	11.997	CAIXA
8	PB1	10.055	BB
9	PETROS - REPACTUADOS	9.688	PETROBRAS
10	PACV	8.444	INFRAERO

Fonte: Dados DA/PREVIC - Dez/2018

\* Planos saldados. Os participantes destes planos integram outros planos patrocinados pelas empresas.

# 6. ANEXOS

## 6.21. Previdência Complementar das Empresas Estatais Federais – Indicadores

### 10 maiores Planos por Superávit Técnico Acumulado

Ordem	Fundos de Pensão	Plano de Benefícios	Mod.	R\$ milhões	Empresas Estatais Patrocinadoras
1	PREVI	PB1	BD	4.232	BB
2	SISTEL	PBS-A	BD	1.864	TELEBRAS
3	REAL GRANDEZA	PLANO BD	BD	1.000	ELETRONUCLEAR e FURNAS
4	REFER	PLANO RFFSA	CV	978	VALEC
5	PETROS	PLANO PETROS-2	CV	440	ARAUCÁRIA, P BIO, PETROBRAS, TBG, TERMOBAHIA, TERMOMACAÉ e TRANSPETRO
6	CERES	EMBRAPA BD	BD	390	EMBRAPA
7	FAPES	PBB	BD	372	BNDES, FINAME e BNDESPAR
8	NUCLEOS	PBB	BD	302	ELETRONUCLEAR, INB e NUCLEP
9	SERPROS	PS-II	CV	287	SERPRO
10	CIBRIUS	CONAB SALDADO	BD	207	CONAB

Obs: O Déficit Técnico Atuarial é apurado individualmente por plano de benefícios e não por Fundo de Pensão (Ex. Fundo Petros possui Plano Petros 2 e Planos Petros do Sistema Petrobras-PPSP). O Déficit é configurado quando os ativos do plano (patrimônio atual + contribuições futuras) se mostram inferiores ao passivo do plano (benefícios já concedidos + benefícios a conceder). O déficit é atuarial e não financeiro, sendo calculado com base nos compromissos que deverão ser cumpridos pelo plano ao longo de sua existência, considerando os benefícios que serão pagos até a última parcela ao último participante.

Fonte: Balancetes de Planos de Benefícios Previc - Set/2019

### 10 maiores Planos por Déficit Técnico Acumulado

Ordem	Fundos de Pensão	Plano de Benefícios	Mod.	R\$ milhões	Empresas Estatais Patrocinadoras
1	POSTALIS	PBD	BD	6.265	CORREIOS
2	FUNCEF	REG/REPLAN	BD	5.824	CAIXA
3	PORTUS	PBP1	BD	3.557	CDC, CDP, CDRJ, CODEBA, CODERN, CODESA e CODESP
4	PETROS	PETROS-REPACTUADOS	BD	2.299	PETROBRAS
5	PETROS	PLANO PETROS NÃO REPACTUADOS	BD	1.579	PETROBRAS
6	CAPAF	PLANO BD	BD	790	BASA
7	REFER	PLANO CBTU	CV	440	CBTU
8	ECONOMUS	REGULAMENTO GERAL	BD	328	BB
9	FACHESF	PACD	CV	292	CHESF
10	FUNCEF	NOVO PLANO	CV	188	CAIXA

### 10 maiores Planos por Déficit em equacionamento

Ordem	Fundos de Pensão	Plano de Benefícios	Mod.	R\$ milhões	Empresas Estatais Patrocinadoras
1	PETROS	PETROS-REPACTUADOS	BD	23.541	PETROBRAS
2	FUNCEF	REG/REPLAN	BD	21.208	CAIXA
3	PETROS	PLANO PETROS NÃO REPACTUADOS	BD	6.945	PETROBRAS
4	POSTALIS	PBD	BD	5.581	CORREIOS
5	ECONOMUS	REGULAMENTO GERAL	BD	2.229	BB
6	FAPES	PBB	BD	1.504	BNDES, FINAME e BNDESPAR
7	FACHESF	PBD	BD	1.024	CHESF
8	ELETROS	BD ELETROBRÁS	BD	644	ELETROBRAS
9	PETROS	PLANO PETROS ULTRAFERTIL	BD	641	ULTRAFÉRTIL
10	CERES	EMBRAPA BD	BD	211	EMPRAPA

# 6. ANEXOS

## 6.22. Glossário

**Conglomerado Estatal** - Conjunto de empresas estatais formado por uma empresa pública ou uma sociedade de economia mista e as suas respectivas subsidiárias.

**Dividendos** - Parcela do resultado da empresa a distribuir aos acionistas por ocasião do encerramento do exercício, incluindo os juros sobre capital próprio (juros a serem pagos ou creditados aos sócios ou acionistas, referente à remuneração do capital próprio).

**Empresa com Controle Direto da União** - Empresa estatal cuja maioria do capital social com direito a voto pertença diretamente à União. Podem ser classificadas em: Empresa Pública - empresa estatal cuja maioria do capital votante pertença diretamente à União e cujo capital social seja constituído de recursos provenientes exclusivamente do setor público, ou como Sociedade de Economia Mista - empresa estatal cuja maioria das ações com direito a voto pertença diretamente à União e cujo capital social admite a participação do setor privado. Fonte: Decreto 8.945, de 2016. (Artigo 2º, inciso II e III).

**Empresa com Controle Indireto da União** - Empresa estatal cuja maioria do capital social com direito a voto pertença direta ou indiretamente a empresa pública ou sociedade de economia mista controlada pela União. Fonte: Decreto nº 8.945, de 2016 (art. 2º, IV).

**Empresa Estatal Dependente** - Empresa estatal que receba do ente controlador recursos financeiros para pagamento de despesas com pessoal ou de custeio em geral ou de capital, excluídos, no último caso, aqueles provenientes de aumento de participação acionária. Fonte: LRF (Lei Complementar nº 101, de 4 de maio de 2000. Artigo 2º, inciso III).

**Empresa Estatal Não Dependente** - Empresa estatal que não receba recursos financeiros do controlador para pagamento de despesas com pessoal ou de custeio em geral ou ainda de capital, salvo, neste último caso, aqueles provenientes de aumento de participação acionária destinados a investimentos.

**Empresa que Integram o Orçamento das Estatais** - Correspondem às empresas que integram o Orçamento de Investimento das Estatais – OI e/ou que apresentam anualmente as fontes de recursos e os dispêndios previstos para o ano, para a elaboração do Programa de Dispêndios Globais - PDG.

O OI compreende todos os gastos registrados no ativo imobilizado, as benfeitorias em bens da União realizadas por empresas estatais e benfeitorias necessárias à infraestrutura de serviços públicos concedidos pela União, detalhados em projetos e atividades.

O PDG é um conjunto de informações econômico-financeiras das empresas estatais, sistematizadas, que tem por objetivo avaliar o volume de recursos e de dispêndios anuais das estatais, compatibilizando-o com as metas de política econômica governamental.

**Patrimônio Líquido** - Valor contábil que os sócios ou acionistas possuem na empresa em um determinado momento, representado, no balanço patrimonial, pela diferença entre o valor dos ativos e dos passivos.

**Resultado Líquido** - Lucro ou prejuízo líquido auferido em um determinado período, após tributos. Esse resultado é apurado após confronto entre receitas totais e despesas totais. Caso as receitas superem as despesas, o resultado será positivo, constituindo o lucro líquido final que estará à disposição dos sócios ou proprietários para constituição de reservas ou distribuição de dividendos. Caso as despesas superem as receitas, o resultado será negativo, constituindo o prejuízo líquido final.

**Setor Produtivo** - Compreende as empresas estatais federais regidas pela Lei no 6.404/1976 e suas alterações, que atuam em diversos setores tais como petróleo e derivados, energia, transportes, comunicações, abastecimento, saúde, pesquisa e desenvolvimento.

**Setor Financeiro** - Abarca instituições que atuam no Sistema Financeiro Nacional, regidas pela Lei no 4.595/64, sujeitas às normas e controles do Banco Central do Brasil.

**Subsidiária Estatal** - Empresa estatal cuja maioria das ações com direito a voto pertença direta ou indiretamente a empresa pública ou a sociedade de economia mista.

# 6. ANEXOS

## 6.23. Informações sobre o Boletim das Empresas Estatais Federais – Fontes e Periodicidade

SEÇÃO	ASSUNTO	FONTE	PERIODICIDADE
<b>Destaques</b>	Destaques	SEST/MP	trimestral
<b>Perfil das Estatais</b>	Empresas Estatais Federais - Controle Acionário Direto e Indireto	SEST/MP	trimestral
	Redução do quantitativo de empresas estatais	SEST/MP	mensal
	Empresas Estatais Federais - Área de Atuação	SEST/MP	trimestral
<b>Orçamento das Estatais</b>	Programa de Dispêndios Globais (PDG) das Estatais – Aprovado x Executado	SIEST	mensal
	Distribuição do PDG Realizado - Empresas Não Dependentes	SIEST	mensal
	Orçamento de Investimento (OI) das Estatais - Comparativo Aprovado X Executado	SIOP	mensal
	Distribuição do Investimento Realizado - Empresas Não Dependentes	SIOP	mensal
	Execução do Orçamento de Investimento (OI) por empresa	SIOP	mensal
	Execução do Orçamento de Investimento (OI) por grupos	SIOP	mensal
	Evolução do Total de Dividendos e de Aportes por Grupos de Empresas	SIEST	mensal
	Aportes da União nas Empresas Estatais não Dependentes	SIEST	mensal
	Despesas do Tesouro Nacional nas Empresas Dependentes	SIOP	mensal
<b>Governança e Avaliação das Estatais</b>	Evolução do Endividamento	SIEST e Demonstrações Financeiras	anual
	Endividamento - Destaques	Demonstrações Financeiras e SIEST	trimestral
	Resultado Líquido - Empresas Estatais Selecionadas	Demonstrações Financeiras	diária (cotações e valor de mercado) trimestral (PL)
	Estatais na Bovespa - Valor de Mercado, Patrimônio Líquido e Cotações	Bloomberg	mensal

# 6. ANEXOS

## 6.23. Informações sobre o Boletim das Empresas Estatais Federais – Fontes e Periodicidade

SEÇÃO	ASSUNTO	FONTE	PERIODICIDADE
<b>Política de Pessoal e Previdência das Estatais</b>	Evolução do Quadro de Pessoal Efetivo	SIEST/PPE	mensal
	Evolução do Quadro de Pessoal Efetivo – Empresas Dependentes	SIEST/PPE	anual/mensal
	Evolução do Quadro de Pessoal Efetivo – Detalhamento EBSERH	SIEST/PPE	anual/mensal
	Despesas de Pessoal Estatais Federais Não Dependentes	SIEST	mensal
	Empregados - % de Empresas por Quantidade de Empregados e % de Empregados por Setor	PPE	mensal
	Empregados - Faixa Etária, Sexo e Tempo de Serviço	PPE	mensal
	Comparação dos Reajustes Salariais das Empresas Estatais Federais com o IPCA	SEST/MP	mensal
	Quadro Negocial - Reajustes Salariais das Empresas Estatais Federais	SEST/MP	mensal
	Previdência Complementar das Empresas Estatais Federais	SEST/MP	mensal
<b>Anexos</b>	Benefício de Assistência à Saúde – BAS	SEST/MP	mensal
	Empresas Estatais Federais - Dependentes, Não Dependentes e Subsidiárias	SEST/MP	trimestral
	Empresas Estatais Federais - Órgão Supervisor	SIEST	trimestral
	Empresas Estatais Federais - Distribuição por Setor e Empresas que Integram o Orçamento das Estatais	SIEST	trimestral
	Dividendos provisionados pelas Empresas Estatais não Dependentes	SIEST	mensal
	Ativos Totais das Empresas Estatais Federais	SIEST	anual
	Patrimônio Líquido (PL) das Empresas Estatais Federais	SIEST	anual
	Empresas com Patrimônio Líquido Negativo	SIEST	anual
	Detalhamento - Resultado Líquido - Empresas Estatais Seleccionadas	Demonstrações Financeiras	trimestral
	Indicadores - Empresas Dependentes do Tesouro Nacional	SIEST	anual
	Quadro de Pessoal Efetivo por Setor/Grupo e Empresa	SIEST	mensal
	Quadro de Pessoal das empresas dependentes do Tesouro Nacional	SIEST/PPE	mensal
	Previdência Complementar das Empresas Estatais Federais	SIEST e Previc	anual
	Evolução do Quadro de Pessoal Contratado/Efetivo – Detalhamento EBSERH - 2006 a 2019	SIEST/PPE	anual/mensal
	Previdência Complementar das Empresas Estatais Federais - Indicadores	Balancete Previc	mensal



# Boletim das Empresas Estatais Federais



SECRETARIA DE  
COORDENAÇÃO E GOVERNANÇA  
DAS EMPRESAS ESTATAIS

SECRETARIA ESPECIAL DE  
DESESTATIZAÇÃO,  
DESINVESTIMENTO E MERCADOS

MINISTÉRIO DA  
ECONOMIA



PÁTRIA AMADA  
**BRASIL**  
GOVERNO FEDERAL