



SEPLAN/PR - SECRETARIA DE PLANEJAMENTO, ORÇAMENTO E COORDENAÇÃO
SEST - Secretaria de Coordenação e Controle das Empresas Estatais

PERFIL DAS EMPRESAS ESTATAIS

1993

PRESIDENTE DA REPÚBLICA

Itamar Augusto Cautiero Franco

**MINISTRO DE ESTADO CHEFE DA SECRETARIA DE
PLANEJAMENTO, ORÇAMENTO E COORDENAÇÃO**

Beni Veras

**SECRETARIO-EXECUTIVO DA SECRETARIA DE
PLANEJAMENTO, ORÇAMENTO E COORDENAÇÃO**

Raul Belens Jungmann Pinto

SECRETARIA DE COORDENAÇÃO E CONTROLE DAS EMPRESAS ESTATAIS - SEST

SECRETARIA

Ledir de Paula Reis

DIRETOR

Otacílio Caldeira Júnior

COORDENADORES-GERAIS

Anália Francisca Ferreira Martins

Ilton Ilhomar de Carvalho

Márcio Ferreira Verdi

Marco Aurélio Pacheco de Brito

PRESIDENCIA DA REPUBLICA
SECRETARIA DE PLANEJAMENTO, ORÇAMENTO E COORDENAÇÃO
Secretaria de Coordenação e Controle das Empresas Estatais

PERFIL DAS EMPRESAS ESTATAIS

Exercício de 1993

- o - o - o -

PRESIDENCIA DA REPUBLICA - PR
SECRETARIA DE PLANEJAMENTO, ORÇAMENTO E COORDENAÇÃO - SEPLAN
Secretaria de Coordenação e Controle das Empresas Estatais - SEST

Esplanada dos Ministérios, Bloco K, 4º andar.
CEP 70.040-906 - Brasília (DF).

Impresso no Brasil
Brasília (DF)
1994

LEGENDA:

- | | |
|-------------------------------------|--|
| 1. Transporte marítimo | 9. Telefonia pública |
| 2. Telefonia celular/residencial | 10. Expansão de portos |
| 3. Indústria aeronáutica | 11. Expansão e beneficiamento de minério |
| 4. Pesquisas agropecuárias | 12. Distribuição de energia elétrica |
| 5. Serviços postais | 13. Infra-estruturas aeroportuárias |
| 6. Abastecimento e saneamento | 14. Telecomunicações |
| 7. Transporte urbano de passageiros | 15. Geração de energia elétrica |
| 8. Transporte ferroviário de carga | 16. Serviços portuários |

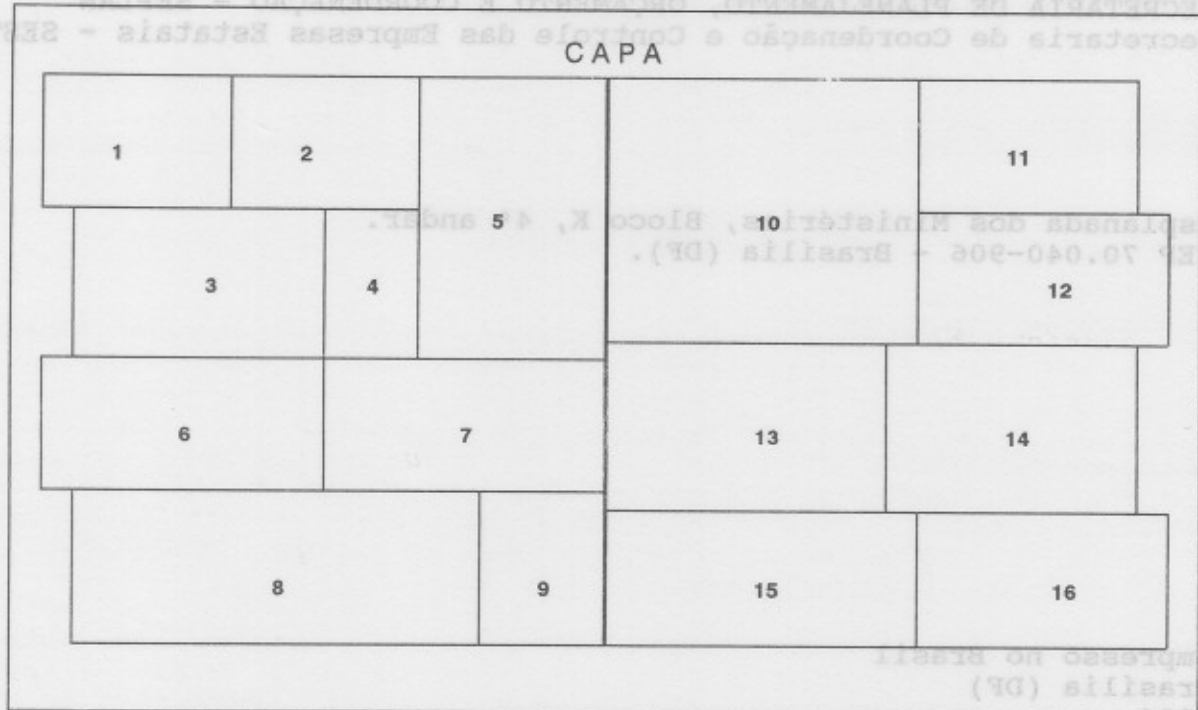
Brasil. Presidência da República. Secretaria de Planejamento, Orçamento e Coordenação.

Perfil das Empresas Estatais, exercício de 1993 / Secretaria de Planejamento, Orçamento e Coordenação da Presidência da República - Brasília: SEPLAN/SEST, 1994.

282 p.

1. Empresas Estatais - Perfil 1993 - SEST
I. Título

CDU 658.115



LEGENDA:

- | | |
|-------------------------------------|--|
| 1. Transporte marítimo | 9. Telefonia pública |
| 2. Telefonia comercial/residencial | 10. Exploração de petróleo |
| 3. Indústria aeronáutica | 11. Extração e beneficiamento de minério |
| 4. Pesquisa agropecuária | 12. Distribuição de energia elétrica |
| 5. Serviços postais | 13. Infra-estrutura aeroportuária |
| 6. Abastecimento e armazenamento | 14. Telecomunicações |
| 7. Transporte urbano de passageiros | 15. Geração de energia elétrica |
| 8. Transporte ferroviário de carga | 16. Serviços portuários |

PERFIL DAS EMPRESAS ESTATAIS - Editado pela SEPLAN/PR, SEST. Coordenação: Ilton Ilhomar de Carvalho. Equipe: Aurilio Amaral, Carlos A. Astuti, Cleusa Maria Müller Borges, Mário Dutra Filho, Sandro José Hayakawa Cunha, Wirandy Nunes de Lucena. Capa: Renato Baltar (BB/DESED/SEMET). Fotos gentilmente cedidas por: PETROBRAS (1 e 10); TELEBRAS (2 e 14); Ministério da Aeronáutica (3); EMBRAPA (4); Ilton I. de Carvalho (5, 9 e 12); CONAB (6); GEIPOT (7 e 8); CVRD (11); INFRAERO (13); ELETRONORTE (15); e Banco do Brasil S.A. (16). Agradecimentos ao IPEA/CIPEA e SAF/PR pela colaboração na área de processamento de dados. Todas as matérias publicadas podem ser reproduzidas, desde que citada a fonte. Correspondências para: SEPLAN / SEST - CGID, Esplanada dos Ministérios, Bloco K, 4º andar. CEP 70.040-906 Brasília, DF. Distribuição gratuita. Tiragem 1.000 exemplares.

O ano de 1993 testemunhou significativa evolução dos níveis de atividade econômica no Brasil. Registrou-se crescimento do Produto Interno Bruto à taxa de 4,96%, a despeito do fraco desempenho do setor agrícola, mas com substancial participação da atividade industrial, que cresceu 9%, e do setor de serviços. Nesse contexto, a performance das empresas estatais federais, em especial aquelas integrantes do setor produtivo, faz-se objeto de estudos e análises.

Em continuidade ao processo de diminuição da presença do Estado na economia, os leilões realizados no âmbito do Programa Nacional de Desestatização, em 1993, contemplaram principalmente empresas do ramo siderúrgico. Passaram ao controle privado as seguintes empresas: Companhia Siderúrgica Nacional e sua subsidiária Fábrica de Estruturas Metálicas S.A. - FEM, Aço Minas Gerais S.A. - AÇOMINAS e Companhia Siderúrgica Paulista S.A. - COSIPA. Além delas, também a ULTRAFÉRTIL, ex-controlada do Grupo PETROBRAS, e outras empresas de menor porte.

Com a finalidade de registrar essas e outras informações sobre as empresas controladas direta ou indiretamente pela União é que ora lançamos os volumes do PERFIL DAS EMPRESAS ESTATAIS e do RELATÓRIO ANUAL SEST relativos ao exercício de 1993.

Para quem acompanha o desempenho dessas entidades, as publicações da SEPLAN/SEST revelam-se essenciais, em razão da confiabilidade e da diversidade dos dados e informações que apresentam. É nosso sincero desejo que possam satisfazer plenamente às expectativas de nossos leitores e, principalmente, à demanda da sociedade brasileira por lhanza e transparência no trato da coisa pública.

Aproveitamos o ensejo para consignar nossos agradecimentos aos dirigentes e servidores dos ministérios e das empresas estatais, cuja contribuição possibilitou o cumprimento da tarefa de colocar em dia os registros disponíveis sobre as empresas estatais federais.

Brasília (DF), novembro de 1994.

BENI VERAS

*Ministro de Estado Chefe da Secretaria
de Planejamento, Orçamento e Coordenação
da Presidência da República*

S U M A R I O

	Pág.
1. APRESENTAÇÃO	09
2. INFORMAÇÕES AGREGADAS SOBRE AS EMPRESAS ESTATAIS	13
2.1 - Universo das Empresas Estatais	15
2.2 - Evolução do Número de Empregados	19
2.3 - Ranking das Maiores (Setor Produtivo Estatal)	31
3. DEMONSTRAÇÕES FINANCEIRAS CONSOLIDADAS POR SETOR	35
3.1 - Setor Produtivo Estatal - SPE	37
3.2 - Empresas Típicas de Governo - ETG	45
3.3 - Instituições Financeiras Federais	49
4. SETOR PRODUTIVO ESTATAL - PRINCIPAIS GRUPOS	53
4.1 - Grupo CVRD	55
4.2 - Grupo ELETROBRAS	63
4.3 - Grupo PETROBRAS	71
4.4 - Grupo TELEBRAS	79
5. PERFIL POR EMPRESA	87
5.1 - Setor Produtivo Estatal - SPE	89
- Grupo CVRD	91
- Grupo ELETROBRAS	109
- Grupo PETROBRAS	119
- Grupo TELEBRAS	133
- Demais Empresas	165
5.2 - Empresas Típicas de Governo - ETG	229
5.3 - Instituições Financeiras Federais	241
6. INDICES	263
6.1 - Índice das Empresas por Ministério	265
6.2 - Índice Alfabético por Nome	271
6.3 - Índice Alfabético por Sigla	277

APRESENTAÇÃO

O presente volume do PERFIL DAS EMPRESAS ESTATAIS procura fornecer uma visão abrangente das 155 empresas integrantes do universo acompanhado durante o exercício de 1993.

No bloco 2, encontram-se informações agregadas sobre o conjunto das empresas (universo, número de empregados, ranking das maiores).

O bloco 3 apresenta informações consolidadas sobre balanços patrimoniais e demonstrações de resultados em nível de três grandes grupamentos: Setor Produtivo Estatal, Empresas Típicas de Governo e Instituições Financeiras Federais.

SETOR PRODUTIVO ESTATAL - são as empresas que exploram a atividade econômica, atuando em setores importantes como os de insumos básicos, serviços, telecomunicações e transportes. Em geral, são constituídas sob a forma de sociedades por ações, regidas pela Lei nº 6.404, de 15.12.76, e não dependem de recursos do Tesouro Nacional para sua atividade operacional, somente recebendo aportes nas fases de implantação ou ampliação de programas de investimento. Seus gastos operacionais são atendidos por meio de recursos próprios ou captados no mercado.

EMPRESAS TÍPICAS DE GOVERNO - são entidades que exercem atividades complementares à ação governamental. Devido a suas características, apresentam pouca geração de recursos próprios e dependem de aportes do Tesouro Nacional.

INSTITUIÇÕES FINANCEIRAS FEDERAIS - são as instituições regidas basicamente pela Lei nº 4.595/64 e cujas aplicações financeiras normalmente dependem de aprovação do Conselho Monetário Nacional, excluídas as instaladas no exterior.

Por representarem parcela significativa do conjunto das empresas estatais, os quatro principais grupos econômicos tiveram seus dados destacados no bloco 4.

No bloco 5, são encontrados quadros demonstrativos de cada empresa, contendo dados cadastrais (nome, endereço, objetivos, diretoria, composição acionária), além das respectivas demonstrações financeiras.

O último bloco permite imediata localização das empresas no volume, trazendo a relação das empresas segundo os ministérios setoriais a que se subordinavam em 1993, bem como os índices por ordem alfabética e por sigla.

Registra-se que os dados comparativos agregados foram estabelecidos com base no universo de empresas existente em 1993, com os anos anteriores sendo ajustados por esse universo.

As informações incluídas nesta publicação são provenientes das próprias empresas, através do preenchimento do formulário denominado Relatório Imagem de Cadastro - RIC.

1 - APRESENTAÇÃO

Para efeitos comparativos, os valores de 1992 foram atualizados monetariamente com base no Índice Geral de Preços - Disponibilidade Interna (Dez/93), divulgado pela Fundação Getúlio Vargas. Em 01 de agosto de 1993, a moeda nacional passou a ser o cruzeiro real (CR\$), na paridade de um cruzeiro real por mil cruzeiros (Cr\$).

Para estudos e avaliações sobre os valores apresentados neste relatório, registram-se os seguintes indicadores:

IGP/DI	-	variação média de 1992/91:	991,4%
	-	variação média de 1993/92:	2.103,7%
dólar médio	-	1992: (Cr\$/US\$)	4.512,39
	-	1993: (CR\$/US\$)	88,45
cotação do dólar	-	31.12.92: (Cr\$/US\$)	12.387,50
	-	31.12.93: (CR\$/US\$)	326,105

São abreviaturas e sinais convencionais usados neste volume (não explicitados no texto):

adiant.	-	adiantamento(s)
benef.	-	beneficiamento
circ.	-	circulante
CM	-	correção monetária
CPV	-	custo dos produtos vendidos
desp.	-	despesa(s)
dist/distrib.	-	distribuição
divid.	-	dividendo(s)
emp.	-	empréstimo(s)
estabil.	-	estabilização
estrang.	-	estrangeiro(a)
fin/financ.	-	financiamento
liq.	-	líquido
LP	-	longo prazo
nac.	-	nacional
oper/operac.	-	operacional
pass.	-	passivo
pat.	-	patrimônio
pes.	-	pessoal
prog.	-	programa
rec.	-	receita(s)
var.	-	variação

Os titulares da Presidência da República, da Secretaria de Planejamento, Orçamento e Coordenação da Presidência da República e do Departamento de Coordenação das Empresas Estatais, ao encerramento do exercício de 1993, encontram-se indicados abaixo.

Presidente da República:	Itamar Franco
Ministro de Estado Chefe da Secretaria de Planejamento, Orçamento e Coordenação:	Alexis Stepanenko
Secretário-Executivo:	Raul Jungmann
Diretor em exercício do Departamento de Coordenação das Empresas Estatais:	Arlindo de O. Sant'Ana

**2 - INFORMAÇÕES AGREGADAS SOBRE
AS EMPRESAS ESTATAIS**

2.1 - Universo das Empresas Estatais

UNIVERSO DAS EMPRESAS ESTATAIS

DISTRIBUIÇÃO POR SETOR

POSIÇÃO EM 31.12.93

SETORES \ NATUREZA	EMPRESA PUBLICA	SOCIEDADE ECONOM. MISTA	SOCIEDADE CIVIL	BINACIONAL	TOTAL
SETOR PRODUTIVO ESTATAL - SPE	9	117	1	1	128
EMPRESAS TÍPICAS DE GOVERNO - ETG	5	3			8
SETOR FINANCEIRO	4	15			19
T O T A L	18	135	1	1	155

SEPLAN / SEST

1. EMPRESAS EXCLUÍDAS DO UNIVERSO SEST NO EXERCÍCIO DE 1993.

SETOR PRODUTIVO ESTATAL

SOCIEDADES DE ECONOMIA MISTA

Aço Minas Gerais S.A. - AÇOMINAS

Alumina do Norte do Brasil S.A. - ALUNORTE

Braspetro Algerie - ALGERIE

Cia. Siderúrgica Nacional - CSN

Cia. Siderúrgica Paulista - COSIPA

FEM - Fábrica de Estruturas Metálicas S.A.

Fertilizantes Nitrogenados do Nordeste S.A. - NITROFERTIL

ULTRAFERTIL S.A. - Indústria e Comércio de Fertilizantes

2. EMPRESAS INCLUÍDAS NO UNIVERSO SEST NO EXERCÍCIO DE 1993.

SETOR FINANCEIRO

SOCIEDADES DE ECONOMIA MISTA

BB-EUROPA - Banco do Brasil (EUROPE) N.V. / S.A.

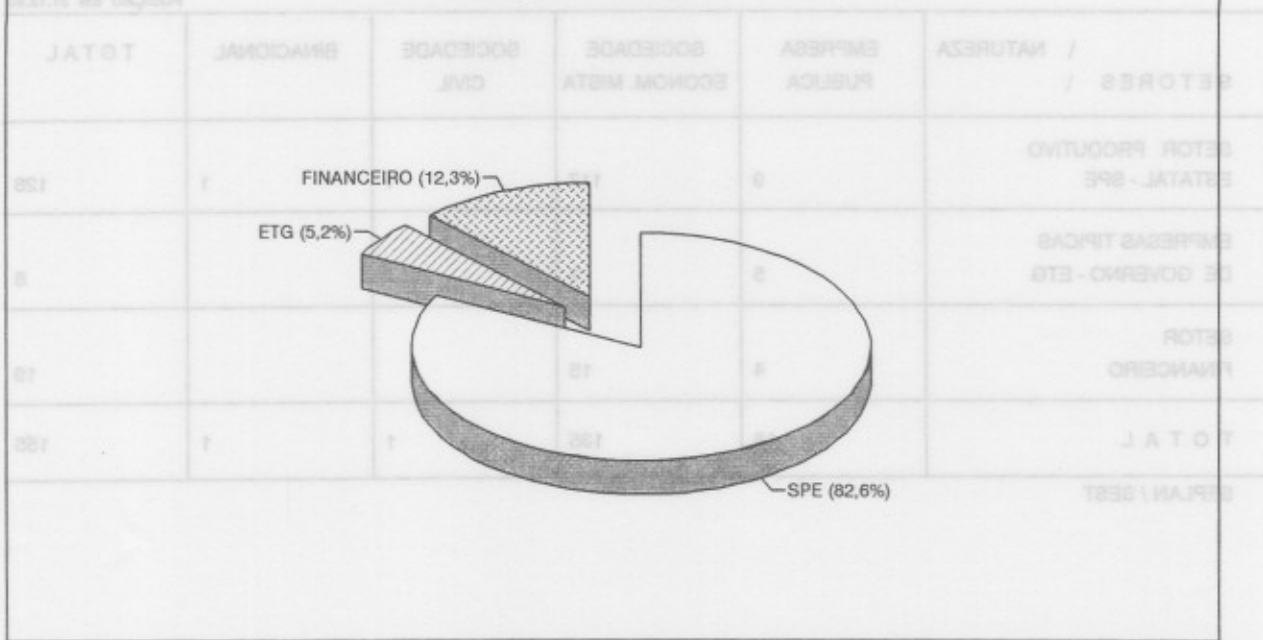
SETOR PRODUTIVO ESTATAL

SOCIEDADES DE ECONOMIA MISTA

Minas da Serra Geral S.A. - SERRA GERAL

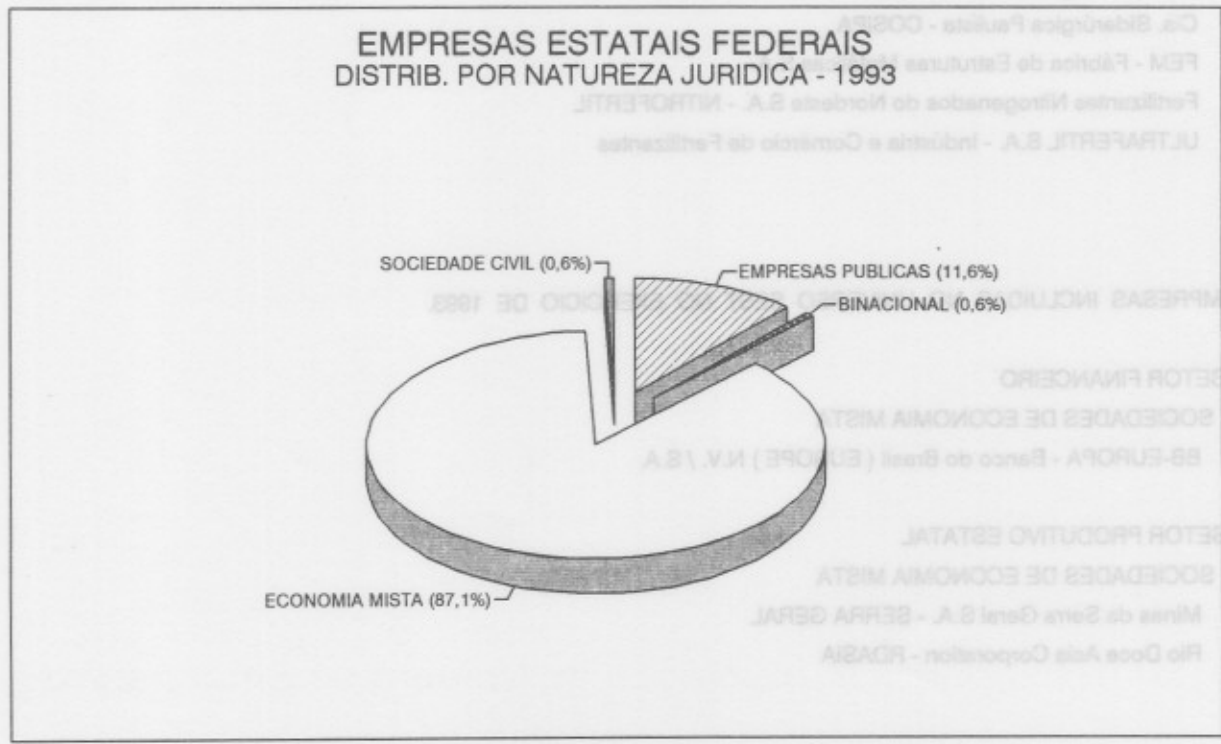
Rio Doce Asia Corporation - RDASIA

EMPRESAS ESTATAIS FEDERAIS DISTRIBUIÇÃO POR SETOR - 1993



1. EMPRESAS EXCLUIDAS DO UNIVERSO SEBT NO EXERCÍCIO DE 1993

EMPRESAS ESTATAIS FEDERAIS DISTRIB. POR NATUREZA JURÍDICA - 1993



2.2 - Evolução do Número de Empregados

2.2 - Evolução do Número de Empregados

EMPRESAS ESTATAIS FEDERAIS
EVOLUÇÃO DA QUANTIDADE DE PESSOAL PROPRIO (*)

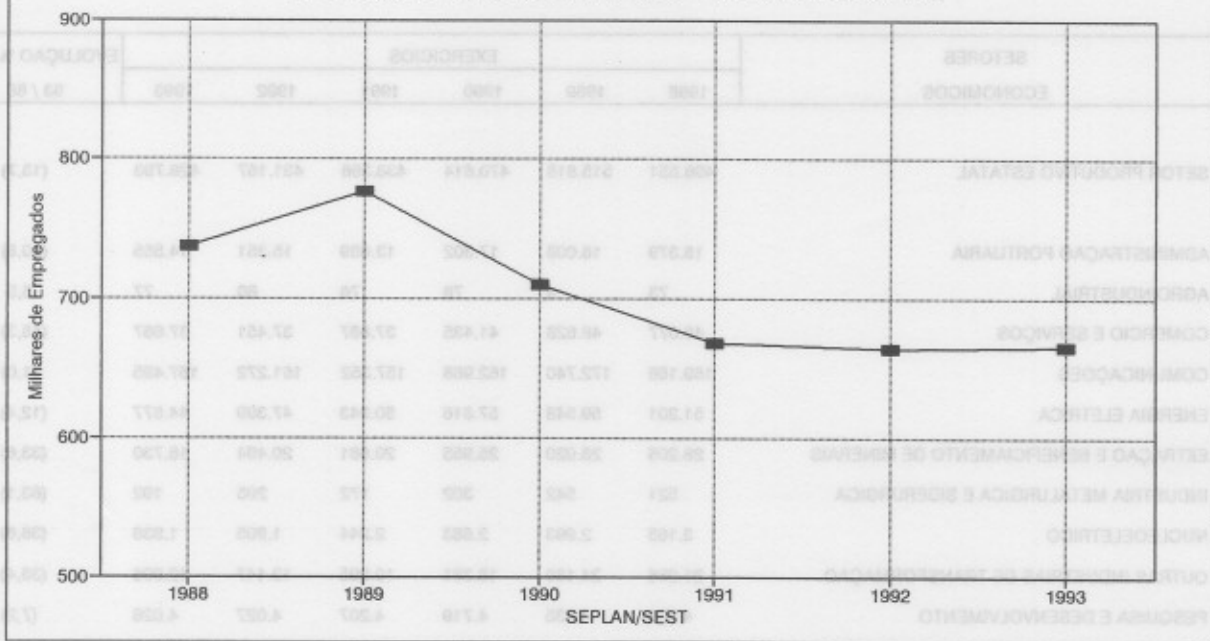
SETORES ECONOMICOS	EXERCICIOS						EVOLUÇÃO % 93 / 88
	1988	1989	1990	1991	1992	1993	
I - SETOR PRODUTIVO ESTATAL	496.851	515.818	470.614	438.366	431.167	428.793	(13,7)
ADMINISTRAÇÃO PORTUARIA	18.379	18.008	17.302	13.689	15.351	14.555	(20,8)
AGROINDUSTRIAL	73	4	78	76	80	77	5,5
COMERCIO E SERVIÇOS	46.077	46.628	41.435	37.887	37.451	37.667	(18,3)
COMUNICAÇÕES	169.166	172.740	162.988	157.352	161.272	167.495	(1,0)
ENERGIA ELETRICA	51.201	59.548	57.616	50.943	47.399	44.877	(12,4)
EXTRAÇÃO E BENEFICIAMENTO DE MINERAIS	28.206	28.020	25.955	20.661	20.494	18.730	(33,6)
INDUSTRIA METALURGICA E SIDERURGICA	521	542	302	172	205	192	(63,1)
NUCLEOELETRICO	3.165	2.993	2.683	2.244	1.905	1.938	(38,8)
OUTRAS INDUSTRIAS DE TRANSFORMAÇÃO	21.096	24.189	18.381	16.995	13.447	12.996	(38,4)
PESQUISA E DESENVOLVIMENTO	4.338	4.235	4.719	4.207	4.027	4.026	(7,2)
PETROLEO, PETROQUIMICA E FERTILIZANTES	62.208	63.116	58.417	56.478	54.066	53.396	(14,2)
SAUDE E ASSISTENCIA SOCIAL	4.260	5.045	-	5.437	5.481	6.012	41,1
SILVICULTURA E EXTRAÇÃO VEGETAL	3.022	3.024	2.406	1.776	2.351	1.666	(44,9)
TRANSPORTE	85.139	87.726	78.332	70.449	67.638	65.166	(23,5)
II - SETOR FINANCEIRO	212.472	232.427	217.555	209.141	211.850	216.065	1,7
III - EMPRESAS TIPICAS DE GOVERNO	27.786	27.623	21.681	20.613	20.587	20.425	(26,5)
ABASTECIMENTO	12.445	11.018	5.048	4.800	5.055	5.026	(59,6)
DESENVOLVIMENTO REGIONAL	2.933	2.509	2.541	2.256	2.175	2.115	(27,9)
PESQUISA E DESENVOLVIMENTO	9.757	11.445	10.920	10.385	10.240	10.112	3,6
SAUDE E ASSISTENCIA SOCIAL	2.651	2.651	3.172	3.172	3.117	3.172	19,7
TOTAL GERAL	737.109	775.868	709.850	668.120	663.604	665.283	(9,7)

SEPLAN/SEST

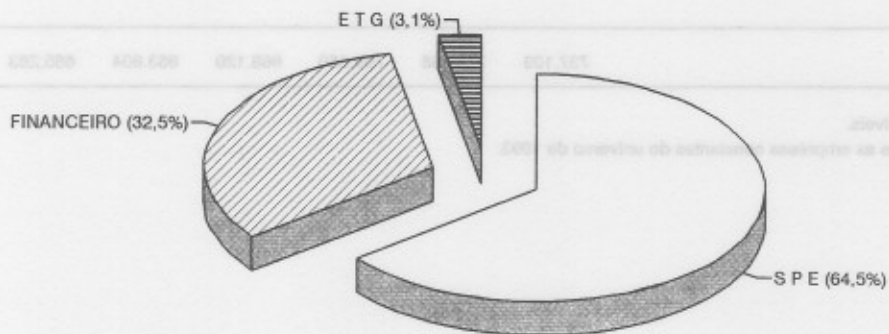
Obs.: - Dados nao disponiveis.

(*) - Abrange apenas as empresas constantes do universo de 1993.

EMPRESAS ESTATAIS EVOLUÇÃO DO QUADRO DE PESSOAL PRÓPRIO



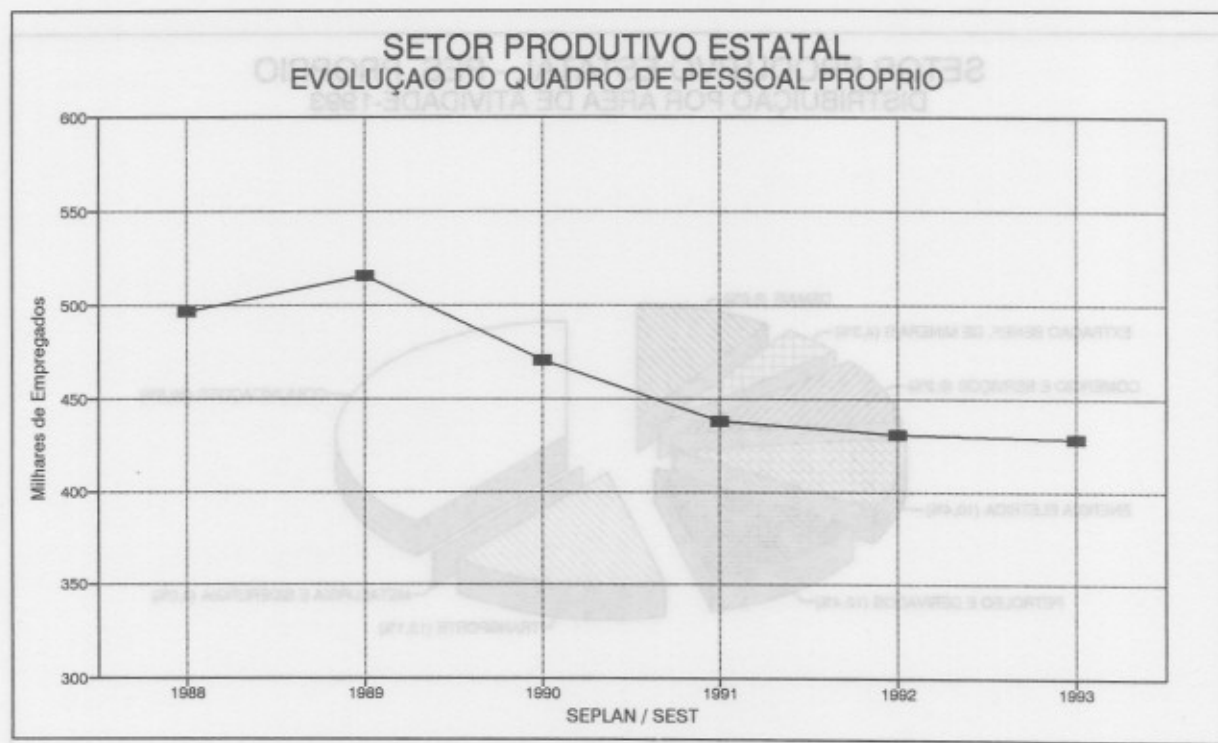
EMPRESAS ESTATAIS - PESSOAL PRÓPRIO DISTRIBUIÇÃO POR SETOR ECONÓMICO - 1993



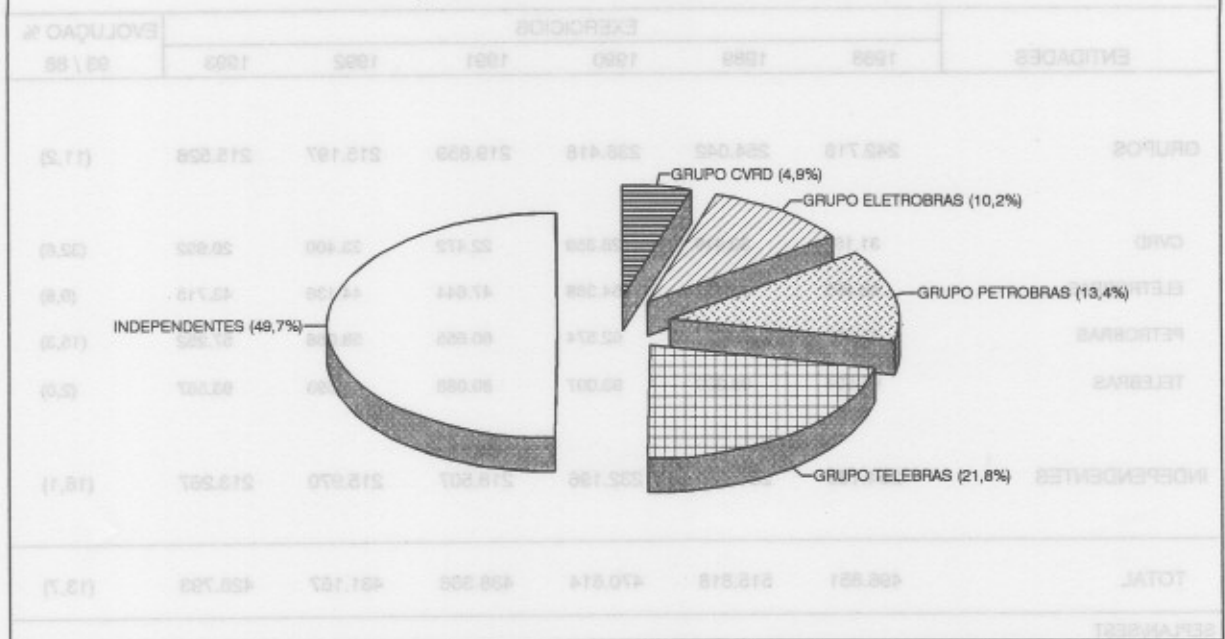
SETOR PRODUTIVO ESTATAL EVOLUÇÃO DO QUADRO DE PESSOAL PRÓPRIO

ENTIDADES	EXERCÍCIOS						EVOLUÇÃO % 93 / 88
	1988	1989	1990	1991	1992	1993	
GRUPOS	242.718	254.042	238.418	219.859	215.197	215.526	(11,2)
CVRD	31.168	30.919	28.359	22.472	23.400	20.992	(32,6)
ELETROBRAS	48.465	56.467	54.388	47.644	44.136	43.715	(9,8)
PETROBRAS	67.581	68.356	62.574	60.655	58.068	57.252	(15,3)
TELEBRAS	95.504	98.300	93.097	89.088	89.593	93.567	(2,0)
INDEPENDENTES	254.133	261.776	232.196	218.507	215.970	213.267	(16,1)
TOTAL	496.851	515.818	470.614	438.366	431.167	428.793	(13,7)

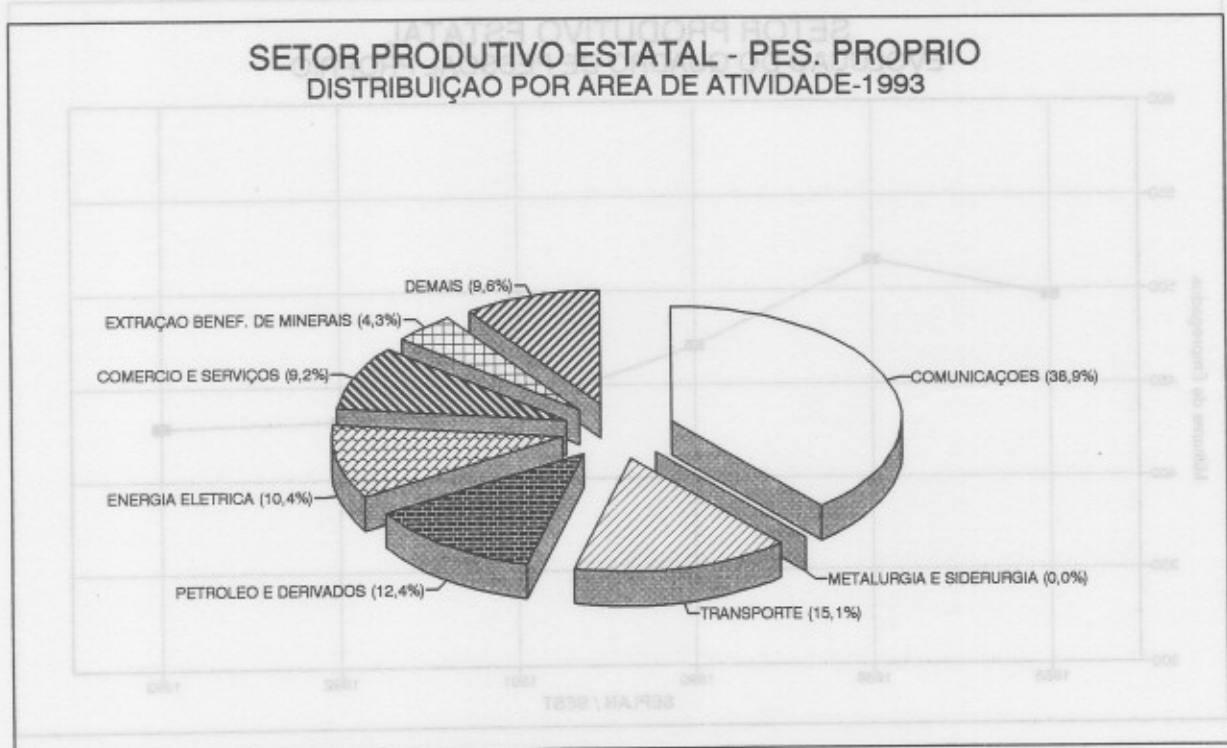
SEPLAN/SEST



SETOR PRODUTIVO ESTATAL - PES. PROPRIO DISTRIBUIÇÃO POR GRUPOS ECONOMICOS-1993



SETOR PRODUTIVO ESTATAL - PES. PROPRIO DISTRIBUIÇÃO POR AREA DE ATIVIDADE-1993



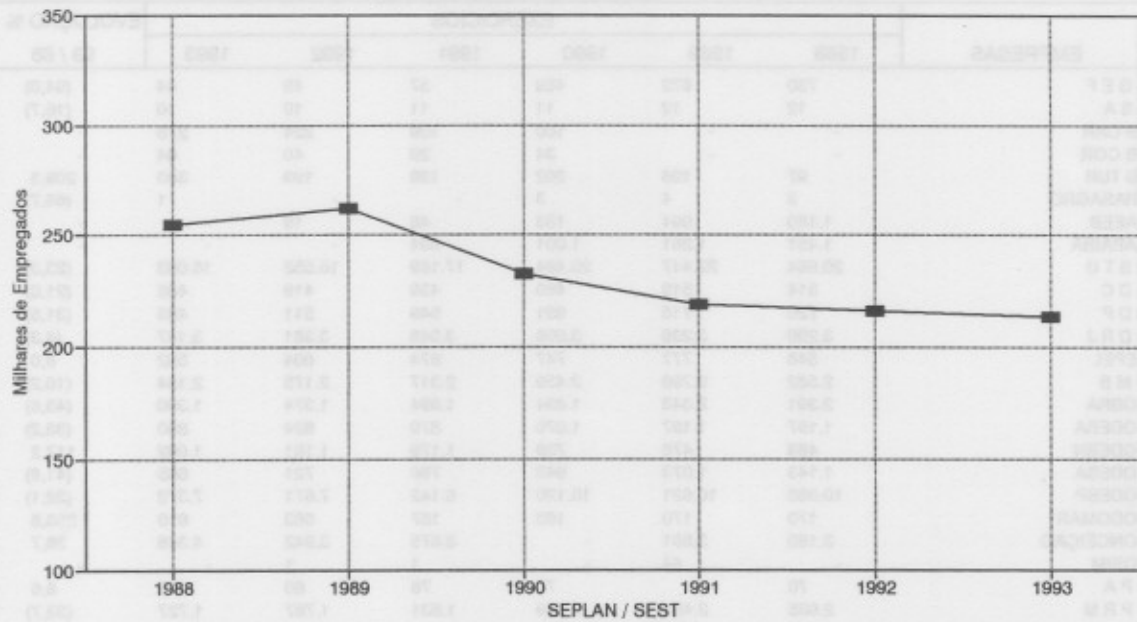
DEMAIS EMPRESAS DO SPE
EVOLUÇÃO DO QUADRO DE PESSOAL PROPRIO

EMPRESAS	EXERCICIOS						EVOLUÇÃO % 93 / 88
	1988	1989	1990	1991	1992	1993	
AGEF	730	672	469	57	49	44	(94,0)
ASA	12	12	11	11	10	10	(16,7)
BB CAR	-	-	100	106	224	276	-
BB COR	-	-	34	29	40	64	-
BB TUR	97	126	202	199	199	300	209,3
BRASAGRO	3	4	3	-	-	1	(66,7)
CAEEB	1.180	994	193	48	19	-	-
CARAIBA	1.451	1.261	1.001	894	-	-	-
CBTU	20.984	22.447	20.494	17.169	16.552	16.093	(23,3)
CDC	514	519	480	439	419	406	(21,0)
CDP	720	716	691	549	511	493	(31,5)
CDRJ	3.290	3.236	3.096	3.548	3.381	3.147	(4,3)
CEPEL	548	777	747	674	604	592	8,0
CMB	2.582	2.796	2.459	2.317	2.175	2.164	(16,2)
COBRA	2.391	2.343	1.894	1.894	1.374	1.300	(45,6)
CODEBA	1.197	1.197	1.070	879	824	800	(33,2)
CODERN	489	476	739	1.179	1.161	1.062	117,2
CODESA	1.143	1.073	943	786	721	665	(41,8)
CODESP	10.856	10.621	10.120	6.142	7.671	7.372	(32,1)
CODOMAR	170	170	163	167	663	610	258,8
CONCEIÇÃO	3.180	3.661	-	3.875	3.942	4.348	36,7
COSIM	-	44	-	1	1	-	-
CPA	70	-	75	76	80	76	8,6
CPRM	2.605	2.464	2.229	1.831	1.787	1.727	(33,7)
CUN	565	565	-	-	-	-	-
DATAMEC	3.175	2.937	2.496	2.431	2.424	2.477	(22,0)
DATAPREV	4.430	6.765	6.505	4.990	4.974	4.934	11,4
EAC	115	115	119	126	126	113	(1,7)
EAI	26	31	31	33	33	35	34,6
ECT	73.662	74.440	69.891	68.264	71.679	73.928	0,4
EMBRAER	10.468	12.607	9.007	8.353	5.885	5.694	(45,6)
ENASA	452	452	406	399	390	254	(43,8)
ENGEPRON	5	-	1.550	1.654	1.617	1.707	34.040,0
FEMINA	402	498	-	551	540	587	46,0
FRANAVE	336	445	444	258	246	237	(29,5)
INB	885	721	594	533	700	694	(21,6)
INFAZ	374	347	199	60	24	-	-
INFRAERO	7.816	7.947	7.419	7.532	7.268	7.586	(2,9)
IMBEL	2.899	3.802	3.201	3.070	2.809	2.611	(9,9)
ITAIPU	3.825	4.182	4.301	4.158	3.991	1.883	(50,8)
LLOYDBRAS	2.319	2.270	1.757	1.234	1.068	863	(62,8)
MAG	203	183	152	135	122	112	(44,8)
MBINF	578	585	589	447	512	541	(6,4)
MCI	19	2	-	-	-	-	-
MCSG	258	241	208	158	162	190	(26,4)
NEIVA	504	518	509	367	354	394	(21,8)
NUCLAM	-	-	-	-	-	-	-
NUCLEI	212	278	256	210	6	-	-
NUCLEMON	637	692	600	367	161	121	(81,0)
NUCLEP	862	751	712	695	628	713	(17,3)
ORBITA	-	-	-	-	-	-	-
PROLOGO	395	274	86	-	-	-	-
RADIOBRAS	1.605	1.339	1.001	971	1.088	971	(39,5)
REDENTOR	678	886	-	1.011	999	1.077	58,8
RFFSA	58.683	59.585	52.976	49.341	47.759	46.063	(21,5)
SERPRO	18.555	17.145	15.089	13.900	13.509	13.354	(28,0)
SIDERAMA	277	267	212	160	166	150	(45,8)
SIDERBRAS	232	219	79	-	28	32	(86,2)
TASA	2.601	2.840	2.537	2.500	2.649	2.750	5,7
TRENSURB	1.298	1.443	1.346	1.198	1.154	1.154	(11,1)
UB	569	551	521	439	410	410	(27,9)
VALEC	1	244	190	92	82	82	8.100,0
TOTAL	254.133	261.776	232.196	218.507	215.970	213.267	(16,1)

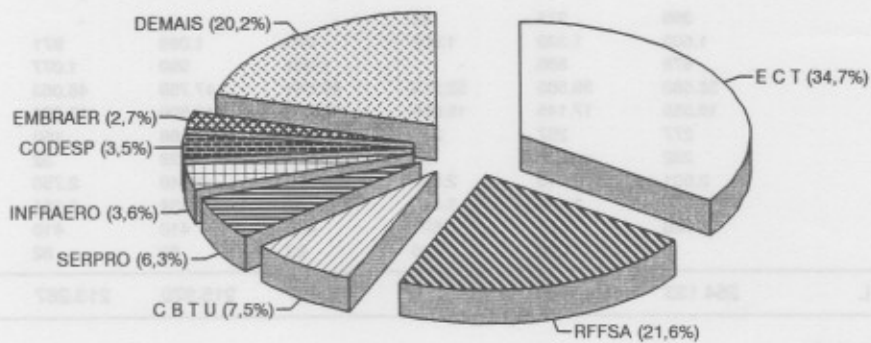
SEPLAN/SEST

OBS: - Dados nao disponiveis.

DEMAIS EMPRESAS DO SPE EVOLUÇÃO DO QUADRO DE PESSOAL PRÓPRIO



DEMAIS EMPRESAS DO SPE PES. PRÓPRIO - DIST. POR EMPRESA - 1993



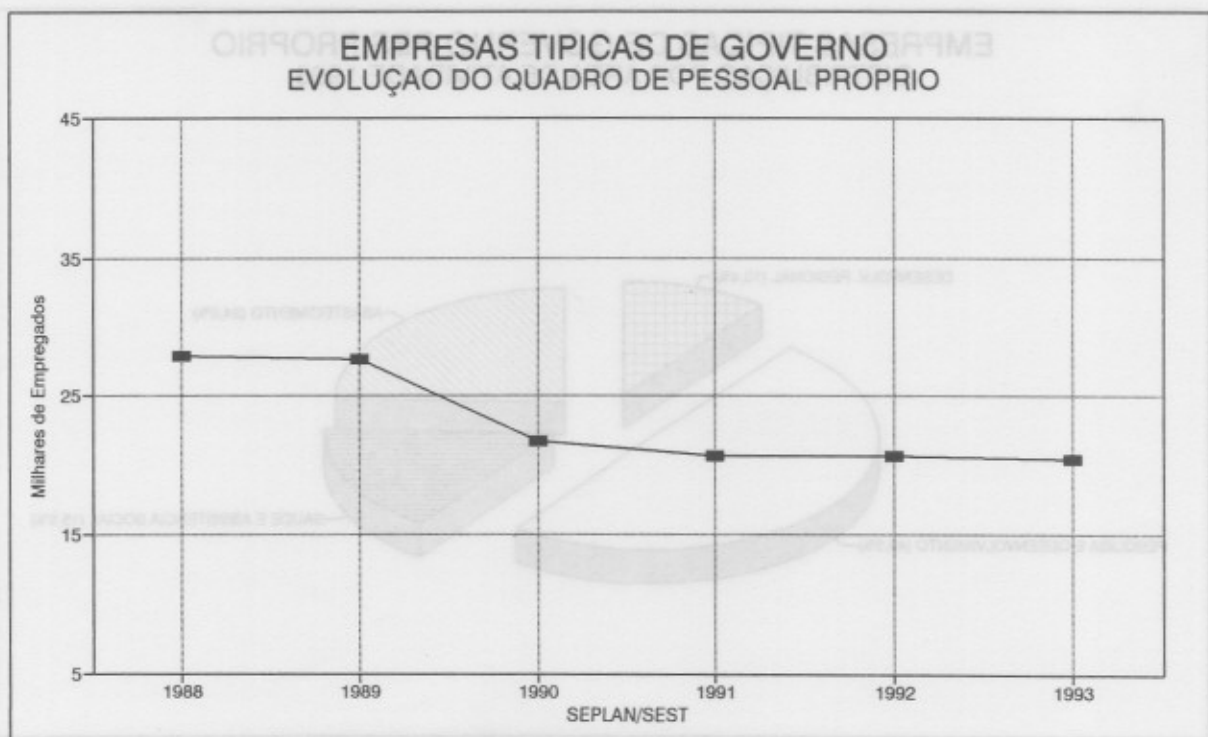
EMPRESAS TÍPICAS DE GOVERNO
EVOLUÇÃO DO QUADRO DE PESSOAL PRÓPRIO

EMPRESAS	EXERCÍCIOS						EVOLUÇÃO % 93 / 88
	1988	1989	1990	1991	1992	1993	
CEASA / AM	-	34	-	-	28	30	-
CODEBAR	66	45	40	29	24	23	(65,2)
CODEVASF	2.529	2.464	2.186	2.130	2.077	2.022	(20,0)
COLONE	338	-	315	97	74	70	(79,3)
CONAB (1)	12.445	10.984	5.048	4.800	5.027	4.996	(59,9)
CONESP	169	155	135	112	101	97	(42,6)
EMBRAPA	8.832	10.668	10.210	9.861	9.737	9.627	9,0
GEIPOT	756	622	575	412	402	388	(48,7)
H C P A	2.651	2.651	3.172	3.172	3.117	3.172	19,7
TOTAL	27.786	27.623	21.681	20.613	20.587	20.425	(26,5)

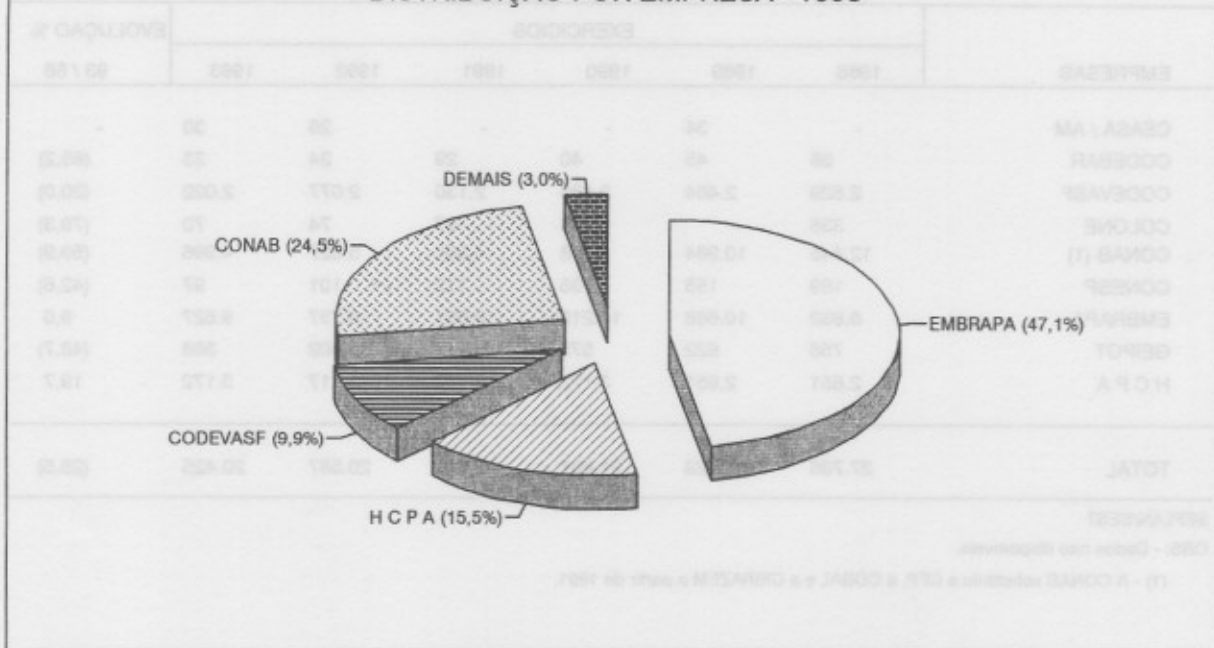
SEPLAN/SEST

OBS: - Dados não disponíveis.

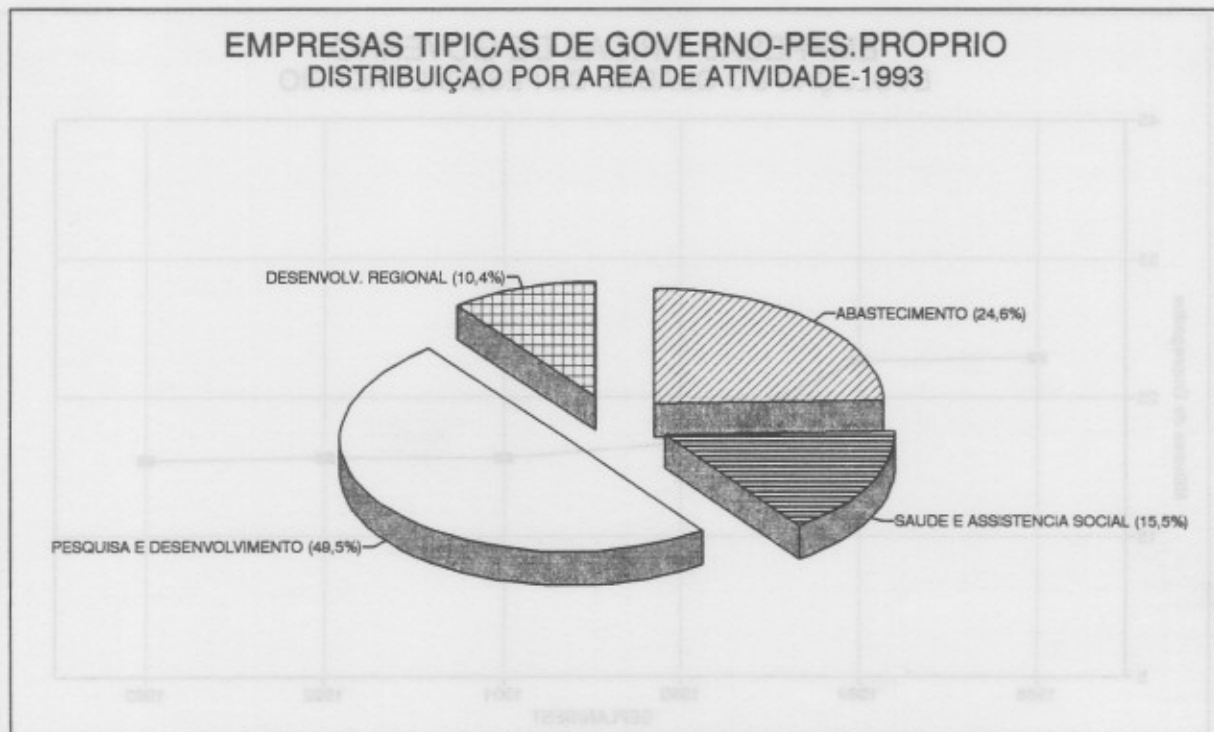
(1) - A CONAB substituiu a CFP, a COBAL e a CIBRAZEM a partir de 1991.



EMPRESAS TÍPICAS DE GOVERNO-PES.PROPRIO DISTRIBUIÇÃO POR EMPRESA - 1993



EMPRESAS TÍPICAS DE GOVERNO-PES.PROPRIO DISTRIBUIÇÃO POR ÁREA DE ATIVIDADE-1993

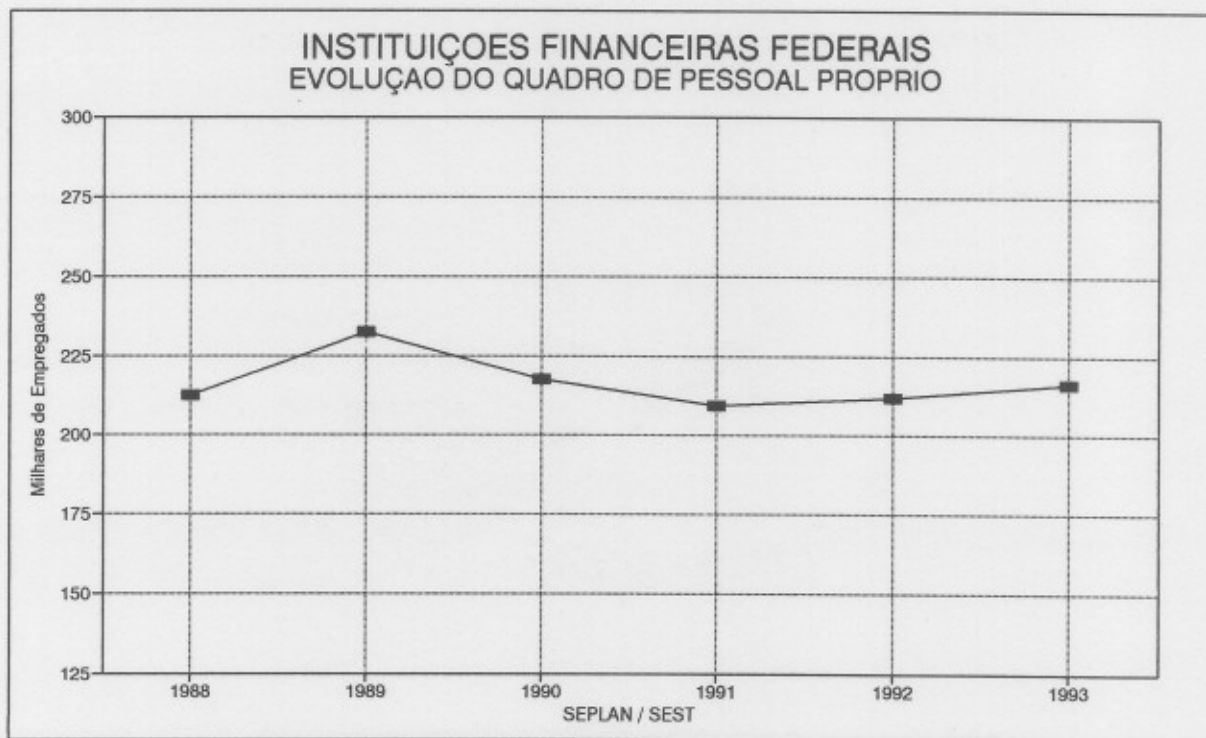


INSTITUIÇÕES FINANCEIRAS FEDERAIS
EVOLUÇÃO DO QUADRO DE PESSOAL PROPRIO

EMPRESAS	EXERCÍCIOS						EVOLUÇÃO % 93 / 88
	1988	1989	1990	1991	1992	1993	
B A M B	-	-	-	-	-	-	-
B A S A	3.710	3.586	3.369	3.220	3.075	2.987	(19,5)
B B	135.425	134.301	121.034	114.614	120.229	125.894	(7,0)
B B LEASING	-	-	1	-	1	1	-
B B - B I	-	48	24	26	24	68	-
B B - DTVM	-	-	67	90	90	104	-
B B - EUROPA	-	-	-	-	-	39	-
B B - FIN	-	-	10	10	12	-	-
B B - LAM	-	-	21	16	23	-	-
B N B	6.739	6.891	6.396	6.166	5.969	5.670	(15,9)
B N C C	1.219	1.233	555	281	133	-	-
B N D E S	1.621	1.582	1.299	1.337	1.302	1.323	(18,4)
B N D E S P A R	286	278	340	323	388	381	33,2
C E F	45.480	67.541	70.062	68.944	67.007	65.992	45,1
F I N A M E	153	151	127	123	146	146	(4,6)
F I N E P	680	636	610	608	599	594	(12,6)
I R B	1637	1594	1499	2199	2168	2033	24,2
M E R I D I O N A L	15.520	14.584	12.139	11.182	10.682	10.831	(30,2)
M C V M C	2	2	2	2	2	2	0,0
M L A M	-	-	-	-	-	-	-
T O T A L	212.472	232.427	217.555	209.141	211.850	216.065	1,7

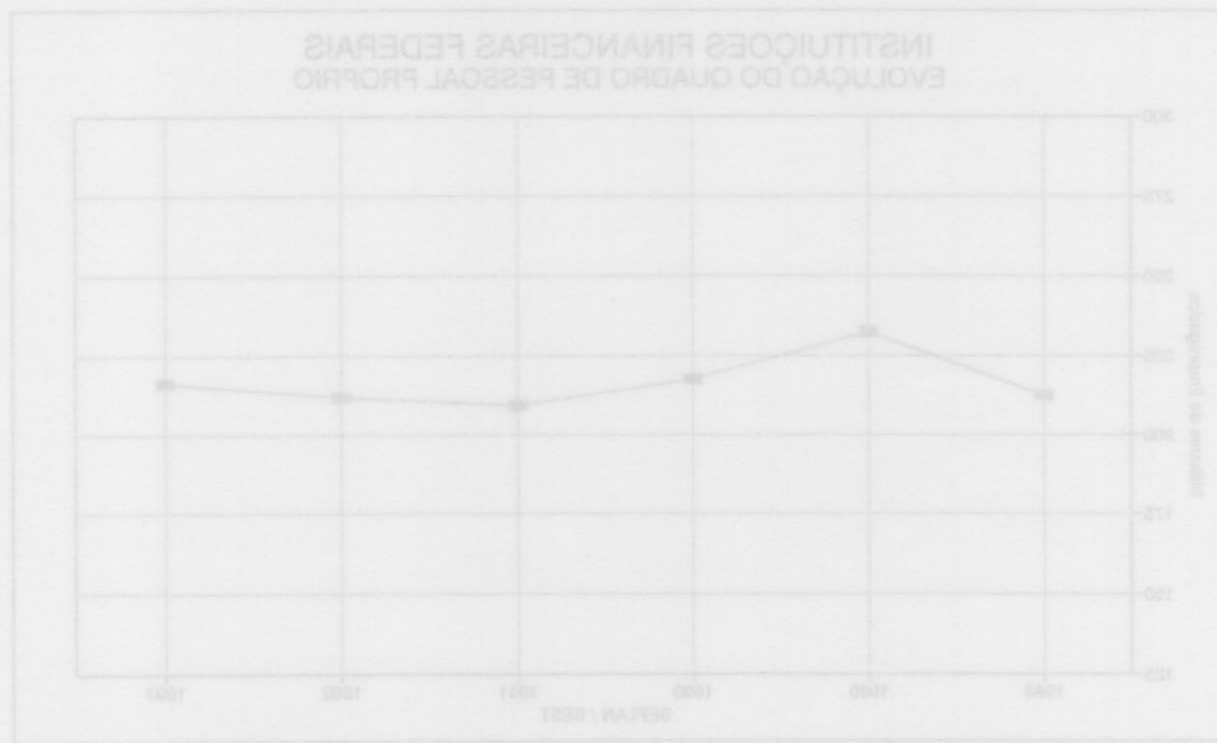
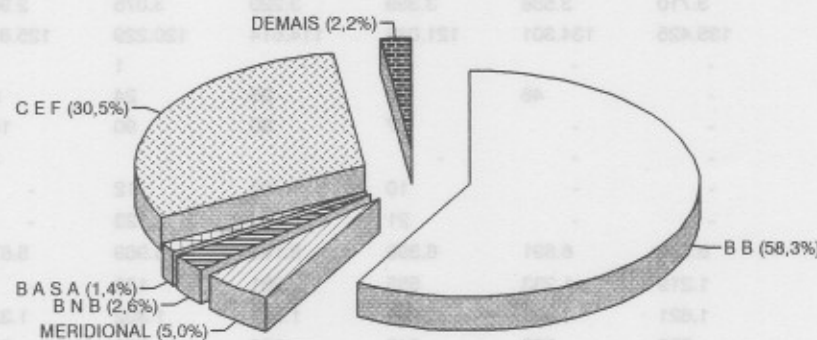
SEPLAN/SEST

OBS: - Dados não disponíveis.



INSTITUIÇÕES FINANCEIRAS - PES. PROPRIO DISTRIBUIÇÃO POR EMPRESA - 1993

EMPRESAS	EXERCÍCIOS					
	1993	1992	1991	1990	1989	1988
BANB	1.000	1.000	1.000	1.000	1.000	1.000
BAB	1.000	1.000	1.000	1.000	1.000	1.000
BB	1.000	1.000	1.000	1.000	1.000	1.000
BELEBR	1.000	1.000	1.000	1.000	1.000	1.000
BB-BI	1.000	1.000	1.000	1.000	1.000	1.000
BB-OTAV	1.000	1.000	1.000	1.000	1.000	1.000
BB-EUROPA	1.000	1.000	1.000	1.000	1.000	1.000
BB-FIN	1.000	1.000	1.000	1.000	1.000	1.000
BB-LAM	1.000	1.000	1.000	1.000	1.000	1.000
BAB	1.000	1.000	1.000	1.000	1.000	1.000
BUD	1.000	1.000	1.000	1.000	1.000	1.000
BDES	1.000	1.000	1.000	1.000	1.000	1.000
BDESPAR	1.000	1.000	1.000	1.000	1.000	1.000
CEF	1.000	1.000	1.000	1.000	1.000	1.000
FINAME	1.000	1.000	1.000	1.000	1.000	1.000
FINEP	1.000	1.000	1.000	1.000	1.000	1.000
FRB	1.000	1.000	1.000	1.000	1.000	1.000
MERIDIONAL	1.000	1.000	1.000	1.000	1.000	1.000
MVMC	1.000	1.000	1.000	1.000	1.000	1.000
MLM	1.000	1.000	1.000	1.000	1.000	1.000
TOTAL	1.000	1.000	1.000	1.000	1.000	1.000



**2.3 - Ranking das Maiores
(Setor Produtivo Estatal)**

2.3 - Ranking das Maiores
(Setor Produtivo Estatal)

SETOR PRODUTIVO ESTATAL

RANKING DAS MAIORES

POSIÇÃO EM 31.12.93

EMPREGADOS PROPRIOS

ORDEM	EMPRESA	No. DE EMPREG.
1	ECT	73.928
2	PETROBRAS	51.228
3	RFFSA	46.063
4	TELESP	24.236
5	CVRD	17.806
6	CBTU	16.093
7	TELERJ	14.122
8	SERPRO	13.354
9	LIGHT	12.346
10	EMBRATEL	12.082

EMPREGADOS CONTRATADOS

ORDEM	EMPRESA	No. DE EMPREG.
1	TELESP	6.622
2	ECT	4.747
3	FURNAS	1.226
4	CPRM	1.085
5	TELEMIG	895
6	DATAMEC	802
7	TELEPARA	799
8	TELEBRAS	544
9	TELESC	457
10	TELEPAR	403

ATIVO IMOBILIZADO

ORDEM	EMPRESA	CR\$ MILHOES
1	ITAIPIU	4.825.911
2	RFFSA	4.756.759
3	FURNAS	3.932.012
4	CHESF	3.269.351
5	ELETRONORTE	2.850.239
6	PETROBRAS	2.523.993
7	TELESP	1.736.328
8	CVRD	1.571.767
9	ELETROSUL	1.087.665
10	EMBRATEL	991.472

TOTAL DO ATIVO

ORDEM	EMPRESA	CR\$ MILHOES
1	ELETOBRAS	18.139.338
2	PETROBRAS	6.492.524
3	FURNAS	5.696.788
4	RFFSA	5.301.034
5	TELEBRAS	5.207.875
6	ITAIPIU	5.178.881
7	ELETRONORTE	4.851.490
8	CHESF	4.552.593
9	CVRD	2.892.513
10	TELESP	2.290.717

PATRIMONIO LIQUIDO

ORDEM	EMPRESA	CR\$ MILHOES
1	ELETOBRAS	14.130.462
2	TELEBRAS	4.718.906
3	RFFSA	4.386.684
4	PETROBRAS	4.026.580
5	ELETRONORTE	3.744.299
6	CHESF	3.111.351
7	FURNAS	2.890.006
8	CVRD	2.136.562
9	TELESP	1.582.783
10	LIGHT	1.490.767

RECURSOS DE TERCEIROS (*)

ORDEM	EMPRESA	CR\$ MILHOES
1	ITAIPIU	5.147.280
2	ELETOBRAS	4.008.875
3	SIDERBRAS	3.778.679
4	FURNAS	2.806.782
5	PETROBRAS	2.465.944
6	CHESF	1.441.243
7	ELETRONORTE	1.107.191
8	RFFSA	914.350
9	CVRD	755.951
10	TELESP	707.934

(*) PASSIVO CIRC. + EXIGIVEL A LONGO PRAZO

SETOR PRODUTIVO ESTATAL

RANKING DAS MAIORES

POSIÇÃO EM 31.12.93

LUCRO OPERACIONAL

ORDEM	EMPRESA	CR\$ MILHOES
1	TELEBRAS	486.733
2	BR	85.729
3	ITAIPU	40.163
4	ELETRONORTE	31.869
5	TELESP	24.856
6	CMB	15.185
7	CVRD	15.170
8	EMBRATEL	13.565
9	RDF	12.070
10	TELEMIG	10.084

LUCRO LIQUIDO

ORDEM	EMPRESA	CR\$ MILHOES
1	TELEBRAS	495.376
2	PETROBRAS	219.325
3	TELESP	164.836
4	ELETRONORTE	158.433
5	EMBRATEL	126.518
6	CVRD	85.387
7	BR	35.813
8	TELEMIG	34.703
9	CHESF	30.520
10	TELEPAR	28.412

PREJUIZO

ORDEM	EMPRESA	CR\$ MILHOES
1	SIDERBRAS	(2.494.585)
2	RFFSA	(383.110)
3	ELETRONORTE	(114.076)
4	LIGHT	(81.199)
5	LLOYDBRAS	(40.349)
6	FURNAS	(37.022)
7	CONAB	(31.769)
8	ALUVALE	(30.643)
9	PETROQUISA	(28.139)
10	EMBRAER	(19.610)

MAIS RENTAVEIS (*)

ORDEM	EMPRESA	INDICE (**)
1	RDF	23,93
2	BR	20,24
3	TELEGOIAS	19,69
4	EMBRATEL	12,96
5	TELEMAT	12,84
6	TELEST	12,56
7	TELEMIG	12,53
8	TELESC	12,51
9	TELEBRASILIA	12,49
10	TELEPAR	10,73

RECEITA BRUTA

ORDEM	EMPRESA	CR\$ MILHOES
1	PETROBRAS	1.596.667
2	BR	641.020
3	AMERICA	292.274
4	FURNAS	288.351
5	TELESP	214.034
6	CVRD	213.784
7	BRASOIL	210.820
8	EMBRATEL	165.882
9	ECT	138.921
10	LIGHT	119.336

RECEITA LIQUIDA

ORDEM	EMPRESA	CR\$ MILHOES
1	PETROBRAS	1.221.213
2	BR	473.911
3	AMERICA	292.274
4	FURNAS	282.079
5	BRASOIL	210.820
6	CVRD	200.142
7	TELESP	158.122
8	EMBRATEL	130.295
9	ECT	126.560
10	LIGHT	113.404

(*) SELECIONADAS ENTRE AS 50 MAIORES DO SPE
EM TERMOS DE PATRIMONIO LIQUIDO

(**) LUCRO LIQUIDO / PAT. LIQUIDO X 100

**3 - DEMONSTRAÇÕES FINANCEIRAS
CONSOLIDADAS POR SETOR**

3 - DEMONSTRAÇÕES FINANCEIRAS
CONSOLIDADAS POR SETOR

3.1 - Setor Produtivo Estatal - SPE

BALANÇO PATRIMONIAL CONSOLIDADO
SETOR PRODUTIVO ESTATAL - SPE
GLOBAL

CRS milhões Dez / 93

DESCRIÇÃO	1992	1993	VARIÇÃO %
	1992	1993	93 / 92
ATIVO CIRCULANTE	8.572.818	6.873.132	(19,83)
Disponível	558.199	938.240	68,08
Valores	5.027.979	4.341.454	(13,65)
Estoques	778.839	676.437	(13,15)
Outros	2.207.801	917.001	(58,47)
REALIZÁVEL A LONGO PRAZO	6.331.314	5.599.690	(11,56)
Valores a Receber	3.477.687	3.407.633	(2,01)
Outros	2.853.627	2.192.057	(23,18)
ATIVO PERMANENTE	46.232.384	42.423.325	(8,24)
Investimentos	5.105.495	2.881.319	(43,56)
Imobilizado Líquido	34.706.881	33.422.325	(3,70)
Diferido	6.420.008	6.119.681	(4,68)
TOTAL DO ATIVO	61.136.516	54.896.147	(10,21)
PASSIVO CIRCULANTE	18.301.045	13.451.777	(26,50)
Emp./Financ Moeda Nac./ Estrang.	11.780.884	8.348.706	(29,13)
Contas a Pagar e Outros	6.520.161	5.103.071	(21,73)
EXIGÍVEL A LONGO PRAZO	14.150.233	12.298.813	(13,08)
Emp./Financ Moeda Nac./ Estrang.	7.219.265	6.852.752	(5,08)
Adiantamentos p/ Aumento Capital	440.830	149.841	(66,01)
Outros	6.490.138	5.296.220	(18,40)
RESULTADOS EXERCÍCIOS FUTUROS	2.359	8.612	265,07
PARTICIPAÇÕES MINORITÁRIAS	1.079.522	1.190.248	10,26
PATRIMÔNIO LÍQUIDO	27.603.357	27.946.697	1,24
Capital Integralizado	9.519.243	8.616.678	(9,48)
Reservas + Lucros Acumulados	17.855.272	19.024.312	6,55
Outros	228.842	305.707	33,59
TOTAL DO PASSIVO	61.136.516	54.896.147	(10,21)

SEPLAN / SEST

BALANÇO PATRIMONIAL CONSOLIDADO
SETOR PRODUTIVO ESTATAL - SPE
PRINCIPAIS GRUPOS (*)

CR\$ milhões Dez / 93

VARIACÃO	DESCRICÃO	1992	1993	VARIACÃO %
93 / 92				93 / 92
	ATIVO CIRCULANTE	5.424.237	5.277.075	(2,71)
	Disponível	394.011	738.547	87,44
	Valores	3.934.217	3.495.225	(11,16)
	Estoques	543.848	558.112	2,62
	Outros	552.161	485.191	(12,13)
	REALIZÁVEL A LONGO PRAZO	5.869.897	5.352.669	(8,81)
	Valores a Receber	3.271.202	3.239.688	(0,96)
	Outros	2.598.695	2.112.981	(18,69)
	ATIVO PERMANENTE	31.676.175	29.695.846	(6,25)
	Investimentos	1.943.432	2.153.440	10,81
	Imobilizado Líquido	23.702.140	21.759.962	(8,19)
	Diferido	6.030.603	5.782.444	(4,11)
	TOTAL DO ATIVO	42.970.309	40.325.590	(6,15)
	PASSIVO CIRCULANTE	9.836.019	6.221.011	(36,75)
	Emp./Financ Moeda Nac./ Estrang.	4.785.853	3.285.296	(31,35)
	Contas a Pagar e Outros	5.050.166	2.935.715	(41,87)
	EXIGÍVEL A LONGO PRAZO	8.337.911	8.051.713	(3,43)
	Emp./Financ Moeda Nac./ Estrang.	2.657.956	3.201.328	20,44
	Adiantamentos p/ Aumento Capital	194.492	144.359	(25,78)
	Outros	5.485.463	4.706.026	(14,21)
	RESULTADOS EXERCÍCIOS FUTUROS	702	2.530	260,40
	PARTICIPAÇÕES MINORITÁRIAS	1.079.550	1.190.248	10,25
	PATRIMÔNIO LÍQUIDO	23.716.127	24.860.088	4,82
	Capital Integralizado	8.458.847	8.132.507	(3,86)
	Reservas + Lucros Acumulados	15.246.776	16.725.364	9,70
	Outros	10.504	2.217	(78,89)
	TOTAL DO PASSIVO	42.970.309	40.325.590	(6,15)

SEPLAN / SEST

(*) CVRD, ELETROBRÁS, PETROBRÁS e TELEBRÁS

DEMONSTRAÇÃO CONSOLIDADA DO RESULTADO
SETOR PRODUTIVO ESTATAL - SPE
PRINCIPAIS GRUPOS (*)

CRS milhões Dez / 93

DESCRIÇÃO	1992	1993	VARIÇÃO % 93 / 92
RECEITA LÍQUIDA	4.122.108	3.656.430	(11,30)
(-)Custo Operacional(CPV+Desp. Oper.)	3.795.671	3.102.475	(18,26)
LUCRO OPERAC. ANTES GANHO/PERDA C/ INFLAÇÃO	326.437	553.955	69,70
(+)Ganhos (Perdas) nos Itens Monetários	814.816	1.427.042	75,14
(+)Resultado Equivalência Patrimonial	(232.744)	(146.544)	(37,04)
LUCRO OPERAC. ANTES DESP. FINANCEIRA	908.509	1.834.453	101,92
(-)Despesa Financeira Líquida	795.073	1.006.919	26,64
(+)Resultado não Operacional	303.969	78.818	(74,07)
LUCRO ANTES DO IR E PARTICIPAÇÕES	417.405	906.352	117,14
(-)Provisões IR e Participações	(1.798)	84.725	4.812,18
(+/-)Ajustes Prog. Estabil. Econômica	0	0	-
LUCRO (PREJUÍZO) LÍQUIDO DO EXERCÍCIO	419.203	821.627	96,00

SEPLAN / SEST

(*) CVRD, ELETROBRÁS, PETROBRÁS e TELEBRÁS

BALANÇO PATRIMONIAL CONSOLIDADO
SETOR PRODUTIVO ESTATAL - SPE
DEMAIS EMPRESAS

CRS milhões Dez / 93

VARIÁVEL	DESCRIÇÃO	1992	1993	VARIÇÃO %
R\$	R\$	R\$	R\$	93 / 92
ATIVO CIRCULANTE				
		3.148.581	1.596.057	(49,31)
	Disponível	164.216	199.693	21,60
	Valores	1.093.762	846.229	(22,63)
	Estoques	234.991	118.325	(49,65)
	Outros	1.655.612	431.810	(73,92)
REALIZÁVEL A LONGO PRAZO				
		461.417	247.020	(46,46)
	Valores a Receber	206.513	167.944	(18,68)
	Outros	254.904	79.076	(68,98)
ATIVO PERMANENTE				
		14.556.209	12.727.479	(12,56)
	Investimentos	3.162.090	727.879	(76,98)
	Imobilizado Líquido	11.004.713	11.662.363	5,98
	Diferido	389.406	337.237	(13,40)
TOTAL DO ATIVO				
		18.166.207	14.570.556	(19,79)
PASSIVO CIRCULANTE				
		8.465.026	7.230.766	(14,58)
	Emp./Financ Moeda Nac./ Estrang.	6.995.031	5.063.410	(27,61)
	Contas a Pagar e Outros	1.469.995	2.167.356	47,44
EXIGÍVEL A LONGO PRAZO				
		5.812.294	4.247.100	(26,93)
	Emp./Financ Moeda Nac./ Estrang.	4.561.310	3.651.424	(19,95)
	Adiantamentos p/ Aumento Capital	246.338	5.482	(97,77)
	Outros	1.004.646	590.194	(41,25)
RESULTADOS EXERCÍCIOS FUTUROS				
		1.657	6.081	266,99
PARTICIPAÇÕES MINORITÁRIAS				
		0	0	-
PATRIMÔNIO LÍQUIDO				
		3.887.230	3.086.609	(20,60)
	Capital Integralizado	1.060.368	484.171	(54,34)
	Reservas + Lucros Acumulados	2.608.525	2.298.949	(11,87)
	Outros	218.337	303.489	39,00
TOTAL DO PASSIVO				
		18.166.207	14.570.556	(19,79)

SEPLAN / SEST

DEMONSTRAÇÃO CONSOLIDADA DO RESULTADO

SETOR PRODUTIVO ESTATAL - SPE

DEMAIS EMPRESAS

				CR\$ milhões Dez / 93	
VARIACÃO				VARIACÃO	
%	DESCRIÇÃO	1992	1993	%	
93 / 92					
					ATIVO CIRCULANTE
					Disponível
	RECEITA LÍQUIDA	1.192.454	613.443	(48,56)	
	(-)Custo Operacional(CPV+Desp. Oper.)	1.062.081	1.098.909	3,47	Estoque
					REALIZÁVEL A LONGO PRAZO
	LUCRO OPERAC. ANTES GANHO/PERDA C/ INFLAÇÃO	130.373	(485.466)	(472,37)	Receitas
	(+)Ganhos (Perdas) nos Itens Monetários	48.391	(1.990.324)	(4.213,00)	Outros
	(+)Resultado Equivalência Patrimonial	(118.408)	(68.079)	(42,50)	ATIVO PERMANENTE
	LUCRO OPERAC. ANTES DESP. FINANCEIRA	60.356	(2.543.869)	(4.314,77)	Imobilizado Líquido
	(-)Despesa Financeira Líquida	666.834	347.057	(47,95)	Débito
	(+)Resultado não Operacional	(285.601)	(107.415)	(62,39)	TOTAL DO ATIVO
	LUCRO ANTES DO IR E PARTICIPAÇÕES	(892.079)	(2.998.341)	236,11	CIRCULANTE
	(-)Provisões IR e Participações	6.516	13.712	110,44	Emp.Financ.Moeda Extang.
	(+/-)Ajustes Prog. Estabil. Econômica	(393)	(1.160)	195,17	Contas a Pagar e Outros
	LUCRO (PREJUÍZO) LÍQUIDO DO EXERCÍCIO	(898.988)	(3.013.213)	235,18	ATIVO A LONGO PRAZO
					Emp.Financ.Moeda Extang.
					Adiantamentos de Aumento de Capital
					Outros
					RESULTADOS EXERCÍCIOS FUTUROS
					FAZÊNDAS
					PATRIMÔNIO LÍQUIDO
					Capital Integralizado
					Reservas + Lucros Acumulados
					Outros
					TOTAL DO PASSIVO
					SEPLAN / SEST

3.2 - Empresas Típicas de Governo - ETG

BALANÇO PATRIMONIAL CONSOLIDADO
EMPRESAS TÍPICAS DE GOVERNO

CR\$ milhões Dez / 93

DESCRIÇÃO	1992	1993	VARIÇÃO % 93 / 92
ATIVO CIRCULANTE	25.587	22.478	(12,15)
Disponível	4.157	5.371	29,20
Valores	13.088	8.254	(36,93)
Estoques	4.466	5.376	20,38
Outros	3.876	3.477	(10,29)
REALIZÁVEL A LONGO PRAZO	3.567	2.421	(32,13)
Valores a Receber	3.483	2.308	(33,74)
Outros	84	113	34,52
ATIVO PERMANENTE	100.040	88.454	(11,58)
Investimentos	4.606	4.387	(4,75)
Imobilizado Líquido	95.406	84.066	(11,89)
Diferido	28	1	(96,43)
TOTAL DO ATIVO	129.194	113.353	(12,26)
PASSIVO CIRCULANTE	15.419	10.188	(33,93)
Emp./Financ Moeda Nac./ Estrang.	197	36	(81,73)
Contas a Pagar e Outros	15.222	10.152	(33,31)
EXIGÍVEL A LONGO PRAZO	815	843	3,44
Emp./Financ Moeda Nac./ Estrang.	562	265	(52,85)
Adiantamentos p/ Aumento Capital	0	0	-
Outros	253	578	128,46
RESULTADOS EXERCÍCIOS FUTUROS	0	0	-
PARTICIPAÇÕES MINORITÁRIAS	0	0	-
PATRIMÔNIO LÍQUIDO	112.960	102.322	(9,42)
Capital Integralizado	955	3.133	228,06
Reservas + Lucros Acumulados	110.685	99.186	(10,39)
Outros	1.320	3	(99,77)
TOTAL DO PASSIVO	129.194	113.353	(12,26)

SEPLAN / SEST

DEMONSTRAÇÃO CONSOLIDADA DO RESULTADO
EMPRESAS TÍPICAS DE GOVERNO

		CR\$ milhões Dez / 93		
1993	1992	1993	1992	VARIAÇÃO
DESCRIÇÃO	DESCRIÇÃO	DESCRIÇÃO	DESCRIÇÃO	%
				93 / 92
				ATIVO CIRCULANTE
				Disponível
				Estocados
				REALIZÁVEL A LONGO PRAZO
				Outros
				ATIVO PERMANENTE
				Investimentos
				Imobilizado Líquido
				Diferido
				TOTAL DO ATIVO
				ATIVO CIRCULANTE
				Emp. Financeiro Móvel Nacional/Estrang.
				Contas a Pagar e Outros
				EXIGÍVEL A LONGO PRAZO
				Emp. Financeiro Móvel Nacional/Estrang.
				Adiantamentos por Aumento de Capital
				Outros
				RESULTADOS EXERCÍCIOS FUTUROS
				PARTIÇÕES
				PATRIMÔNIO LÍQUIDO
				Capital Integralizado
				Reservas + Lucros Acumulados
				Outros
				TOTAL DO PASSIVO
				SEPLAN / SEST

1993	1992	1993	1992	VARIAÇÃO
DESCRIÇÃO	DESCRIÇÃO	DESCRIÇÃO	DESCRIÇÃO	%
				93 / 92
				ATIVO CIRCULANTE
				Disponível
				Estocados
				REALIZÁVEL A LONGO PRAZO
				Outros
				ATIVO PERMANENTE
				Investimentos
				Imobilizado Líquido
				Diferido
				TOTAL DO ATIVO
				ATIVO CIRCULANTE
				Emp. Financeiro Móvel Nacional/Estrang.
				Contas a Pagar e Outros
				EXIGÍVEL A LONGO PRAZO
				Emp. Financeiro Móvel Nacional/Estrang.
				Adiantamentos por Aumento de Capital
				Outros
				RESULTADOS EXERCÍCIOS FUTUROS
				PARTIÇÕES
				PATRIMÔNIO LÍQUIDO
				Capital Integralizado
				Reservas + Lucros Acumulados
				Outros
				TOTAL DO PASSIVO
				SEPLAN / SEST

3.3 - Instituições Financeiras Federais

BALANÇO PATRIMONIAL CONSOLIDADO
INSTITUIÇÕES FINANCEIRAS FEDERAIS

CR\$ milhões Dez / 93

DESCRIÇÃO	1992	1993	VARIÇÃO % 93 / 92
ATIVO CIRCULANTE	28.811.820	32.662.512	13,36
Disponibilidade	514.021	781.640	52,06
Aplicações Interfinanceiras de Liquidez	688.404	1.017.011	47,73
Títulos e Valores Mobiliários	2.963.919	2.896.891	(2,26)
Relações Interfinanceiras e Interdepartamentais	1.702.852	1.952.085	14,64
Operações de Crédito	16.564.575	19.762.330	19,30
Outros Créditos, Valores e Bens	6.378.049	6.252.555	(1,97)
REALIZÁVEL A LONGO PRAZO	10.670.467	8.843.937	(17,12)
Aplicações Interfinanceiras de Liquidez	28	47.609	169.932,14
Títulos e Valores Mobiliários	140.484	84.673	(39,73)
Relações Interfinanceiras e Interdepartamentais	47.549	342.427	620,16
Operações de Créditos	4.295.565	2.680.204	(37,61)
Outros Créditos, Valores e Bens	6.186.841	5.689.024	(8,05)
ATIVO PERMANENTE	9.135.876	8.707.942	(4,68)
Investimentos	6.905.438	6.944.060	0,56
Imobilizado	2.036.283	1.601.053	(21,37)
Diferido	194.155	162.829	(16,13)
TOTAL DO ATIVO	48.618.163	50.214.391	3,28
PASSIVO CIRCULANTE	28.757.137	33.180.127	15,38
Depósitos	11.513.089	12.807.715	11,24
Captações no Mercado Aberto	1.350.042	355.521	(73,67)
Relações Interfinanceiras e Interdepartamentais	105.630	424.644	302,01
Recursos de Aceites, Emissão ou Endosso de Títulos	1.685	627.322	37.129,79
Obrigações por Empréstimos	5.098.333	6.176.979	21,16
Repases do País e do Exterior	4.842.502	5.678.972	17,27
Outras Obrigações	5.845.856	7.108.974	21,61
EXIGÍVEL A LONGO PRAZO	11.632.676	8.959.002	(22,98)
Depósitos	9.352	109.747	1.073,51
Relações Interfinanceiras e Interdepartamentais	19.154	188.024	881,64
Obrigações por Empréstimos	1.584.387	172.823	(89,09)
Repases do País e do Exterior	2.083.663	2.335.742	12,10
Outras Obrigações	7.936.120	6.152.666	(22,47)
RESULTADOS EXERCÍCIOS FUTUROS	534	599	12,17
PATRIMÔNIO LÍQUIDO	8.227.816	8.074.663	(1,86)
Capital Integralizado	510.594	452.113	(11,45)
Correção Monetária do Capital	4.575.381	4.404.230	(3,74)
Reservas + Lucros Acumulados	3.141.841	3.218.320	2,43
TOTAL DO PASSIVO	48.618.163	50.214.391	3,28

4.1 - Grupo CVRD

4.1 - Grupo CVRD

O grupo é constituído pela holding Companhia Vale do Rio Doce - CVRD, criada pelo Decreto-Lei nº 4.532, de 01.06.42, e por suas empresas controladas e coligadas, que formam um complexo industrial de mineração que extrai, beneficia, produz e vende minério de ferro, pelotas, minério de manganês, bauxita, alumínio, ouro, minério de titânio e celulose, operando também ferrovias, portos e transporte marítimo.

As empresas associadas à CVRD, integrantes do universo SEST, são as seguintes: ALBRAS - Alumínio Brasileiro S.A.; Florestas Rio Doce S.A. - FRDSA; Itabira International Company Ltd. - ITACO; Minas da Serra Geral S.A. - MSG; Navegação Rio Doce Ltda. - NRD; Rio Doce America Inc. - RDA; Rio Doce Asia Corporation - RDASIA; Rio Doce Finance Ltd. - RDF; Rio Doce Geologia e Mineração S.A. - DOCEGEO; Rio Doce International S.A. - RDI; Rio Doce Limited - RDL; SEAMAR Shipping Corporation; Vale do Rio Doce Alumínio S.A. - ALUVALE; e Vale do Rio Doce Navegação S.A. - DOCENAVE.

Além dessas, em associação com investidores estrangeiros, a CVRD participa majoritariamente das seguintes empresas: Cia. Hispano-Brasileira de Pelotização - HISPANOBRAS, Cia. Italo-Brasileira de Pelotização - ITABRASCO, Cia. Nipo-Brasileira de Pelotização - NIBRASCO, Celulose Nipo-Brasileira S.A. - CENIBRA e sua subsidiária Cenibra Florestal S.A., as quais recebem tratamento de coligadas, em razão do regime especial de administração (decisões por consenso) decorrente do Acordo de Acionistas firmado quando das respectivas constituições.

A CVRD detém, ainda, o controle acionário de 27 pequenas empresas de mineração.

Em 1993, diversas superintendências e empresas coligadas do Grupo CVRD obtiveram certificados de qualidade ISO 9002, importante reconhecimento internacional à qualidade de produtos, serviços e métodos gerenciais. Em 31 de dezembro, foi renovado por mais três anos o Contrato de Gestão com o Governo Federal.

Investimentos

O total de investimentos realizados pelo Grupo CVRD em 1993 atingiu CR\$ 25.453,1 milhões, o correspondente a US\$ 287,8 milhões, considerada a cotação média anual do dólar americano.

Esses investimentos destinaram-se principalmente a agilizar a implantação ou conclusão de projetos em andamento, assim como assegurar a melhoria do desempenho dos diversos setores de atividades das empresas do Grupo, com destaque para os seguintes:

- início da duplicação da capacidade de produção da coligada Celulose Nipo-Brasileira S.A. - CENIBRA;
- reinício das obras de instalação da Alumina do Norte do Brasil S.A. - ALUNORTE;

- prosseguimento da implantação da usina de concentração de rejeitos de itabirito para produção de "pellet feed";
- início da construção do Pier 2 e de sua ligação ao Terminal de Ponta da Madeira, objetivando elevar a capacidade instalada de 35 para 50 milhões de toneladas/ano;
- conclusão do Terminal de Grãos de Tubarão, que viabiliza o Corredor de Transporte Centro-Leste;
- obras de melhoria da malha viária na área de influência da Estrada de Ferro Vitória a Minas e da Estrada de Ferro Carajás;
- expansão das plantas de extração de ouro.

Desempenho

No exercício de 1993, o Grupo CVRD registrou lucro líquido consolidado de CR\$ 85.387 milhões, o equivalente a US\$ 261,8 milhões (cotação de final de exercício). Embora inferior ao de 1992, esse resultado foi considerado satisfatório, face à queda dos preços internacionais dos principais produtos comercializados.

A produção de minério de ferro da CVRD alcançou 72,6 milhões de toneladas, 8,2% a mais do que em 1992. Computando-se a produção da Minas da Serra Geral, o total do ano chegou a 82,5 milhões de toneladas, superando em 7 milhões de toneladas a produção obtida em 1992.

As usinas de pelletização da CVRD produziram 1,8 milhão de toneladas de pelotas, enquanto as coligadas Hispanobrás, Itabrasco e Nibrasco registraram, em conjunto, a produção de 13,4 milhões de toneladas. Ambas as frentes superaram os níveis registrados no exercício anterior.

As vendas de minério de ferro e pelotas do Grupo somaram 114,2 milhões de toneladas, das quais 69,6 milhões destinadas ao mercado externo. A CVRD detém a condição de maior empresa exportadora de minério de ferro do mundo.

Em 1993, a CVRD tornou-se também a maior produtora de ouro da América Latina. Buscando participar do seleto grupo das mais poderosas mineradoras do metal no mundo, atingiu a produção anual de 12,0 toneladas (contra 11,3 toneladas em 1992).

No desenvolvimento das demais atividades do Grupo, destaque para a produção de celulose (745,9 mil toneladas), manganês (709,1 mil toneladas), alumínio (430,3 mil toneladas) e bauxita (7.993,5 mil toneladas).

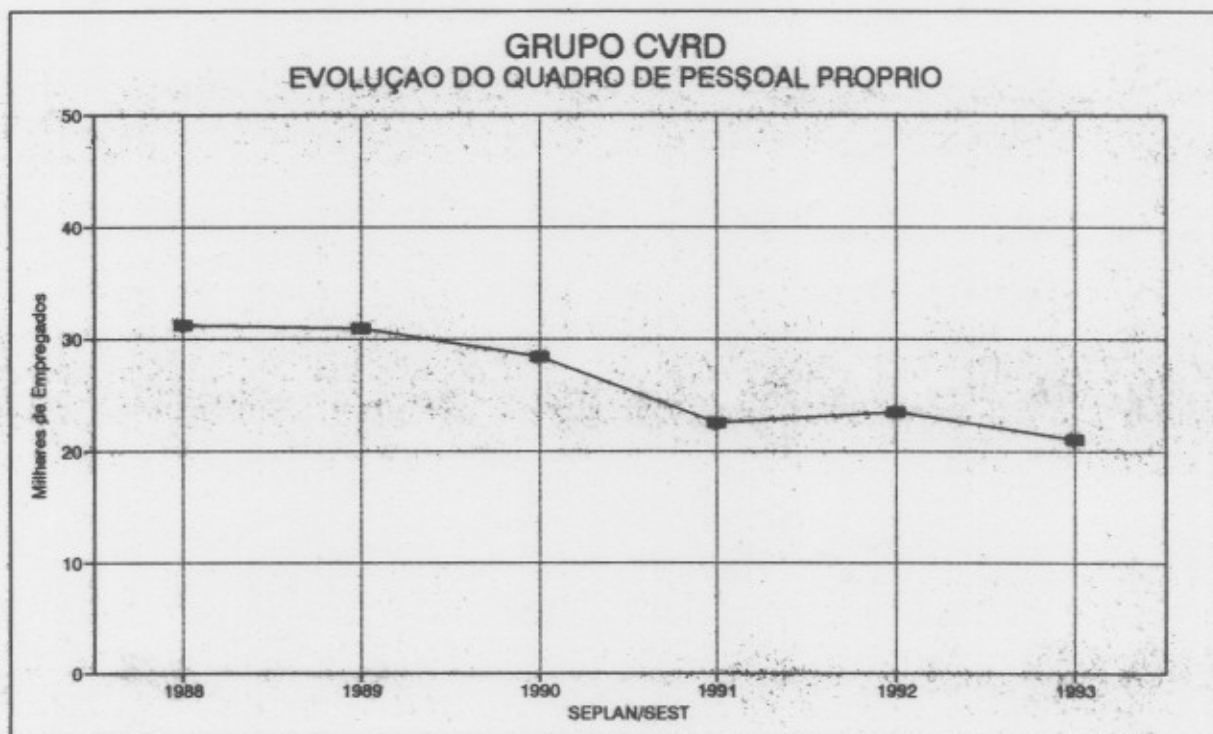
O setor de transportes movimentou 155,0 milhões de toneladas de cargas, sendo 28,9 milhões no transporte marítimo e 126,1 milhões no ferroviário, incluído 1,5 milhão de passageiros. O sistema portuário alcançou a marca de 100,7 milhões de toneladas de cargas movimentadas no ano.

GRUPO CVRD
EVOLUÇÃO DO QUADRO DE PESSOAL PROPRIO

EMPRESAS	EXERCICIOS						EVOLUÇÃO % 93 / 88
	1988	1989	1990	1991	1992	1993	
ALBRAS	2.343	2.472	2.507	2.232	1.977	-	-
ALUVALE	-	-	-	-	-	-	-
CVRD	23.403	23.346	21.755	17.230	18.179	17.806	(23,9)
DOCEGEO	1.009	941	692	305	338	341	(66,2)
DOCENAVE	1.067	1.084	909	850	469	502	(53,0)
FRDSA	3.022	3.024	2.406	1.776	2.351	1.666	(44,9)
ITACO	245	-	-	-	-	-	-
NRD	-	-	-	-	-	-	-
RDA	32	-	29	35	32	33	3,1
RDASIA	-	-	-	-	-	9	-
RDF	-	-	-	-	-	-	-
RDI	47	52	55	44	47	50	6,4
RDL	-	-	6	-	7	11	-
SEAMAR	-	-	-	-	-	-	-
SERRA GERAL	-	-	-	-	-	574	-
TOTAL	31.168	30.919	28.359	22.472	23.400	20.992	(32,6)


SEPLAN/SEST

OBS: - Dados nao disponiveis.



GRUPO CVRD PES. PROPRIO - DIST. POR EMPRESA - 1993

EMPRESAS	EXERCÍCIOS					
	1993	1992	1991	1990	1989	1988
ALBARA	-	-	-	-	-	-
ALVALA	-	-	-	-	-	-
CVRD	17.308	12.179	11.505	11.207	10.472	9.942
DOCCEX	341	302	302	302	302	302
DOCBVAE	202	489	500	500	500	500
FRDA	1.027	2.021	1.779	1.779	1.779	1.779
TAOC	-	-	-	-	-	-
NRD	-	-	-	-	-	-
RGA	22	22	22	22	22	22
RABIA	0	-	-	-	-	-
RDF	-	-	-	-	-	-
RDI	20	47	47	47	47	47
RDJ	11	7	-	-	-	-
SEMAR	-	-	-	-	-	-
SERRA GERAL	274	-	-	-	-	-
TOTAL	20.992	23.400	25.472	28.388	30.919	31.188



SEPLANSIST

OBS - Dados não disponíveis.



GRUPO CVRD
BALANÇO PATRIMONIAL CONSOLIDADO

CR\$ milhões Dez / 93

VARIACÃO	DESCRICOÃO	1992	1993	VARIACÃO
%				%
93 / 92				93 / 92
	ATIVO CIRCULANTE			
	Disponível	138.686	175.913	26,84
	Valores	185.027	182.498	(1,37)
	Estoques	82.403	67.075	(18,60)
	Outros	40.078	34.965	(12,76)
	REALIZÁVEL A LONGO PRAZO			
	Valores a Receber	161.772	173.656	7,35
	Outros	48.111	44.090	(8,36)
	ATIVO PERMANENTE			
	Investimentos	478.549	518.293	8,31
	Imobilizado Líquido	1.956.352	1.717.044	(12,23)
	Diferido	162.334	112.160	(30,91)
	TOTAL DO ATIVO	3.253.312	3.025.694	(7,00)
	PASSIVO CIRCULANTE			
	Emp./Financ Moeda Nac./ Estrang.	117.791	191.120	62,25
	Contas a Pagar e Outros	155.734	123.246	(20,86)
	EXÍGIVEL A LONGO PRAZO			
	Emp./Financ Moeda Nac./ Estrang.	349.496	275.293	(21,23)
	Adiantamentos p/ Aumento Capital	0	0	-
	Outros	274.058	283.308	3,38
	RESULTADOS EXERCÍCIOS FUTUROS			
		702	2.528	260,11
	PARTICIPACÕES MINORITÁRIAS			
		13.256	13.637	2,87
	PATRIMÔNIO LÍQUIDO			
	Capital Integralizado	488.182	438.393	(10,20)
	Reservas + Lucros Acumulados	1.854.093	1.698.169	(8,41)
	Outros	0	0	-
	TOTAL DO PASSIVO	3.253.312	3.025.694	(7,00)

SEPLAN / SEST

4.2 - Grupo Eletrobrás

4.2 - Grupo ELETROBRAS

O grupo é composto pela holding Centrais Elétricas Brasileiras S.A. - ELETROBRAS e por seis empresas controladas que atuam na área de geração e transmissão de energia elétrica, além da Nuclebrás Engenharia S.A. - NUCLEN, que realiza serviços de engenharia e desenvolve projetos relacionados com o sistema nuclear.

Empresa de economia mista, criada em 25.04.61 pela Lei nº 3.809-A, a ELETROBRAS responde pelo planejamento e financiamento do programa de energia elétrica do País e coordena sua execução. Promove o relacionamento do setor com outros países e com a indústria nacional de equipamentos, participando do Programa de Elaboração de Normas Técnicas. Desenvolve pesquisas relacionadas com a preservação do meio ambiente e com o estudo de fontes alternativas para produção de energia elétrica.

De suas controladas, quatro são de âmbito regional: Centrais Elétricas do Norte do Brasil S.A. - ELETRONORTE, operando nas regiões Norte e Centro-Oeste; Companhia Hidro Elétrica do São Francisco - CHESF, na região Nordeste; FURNAS Centrais Elétricas S.A., nas regiões Sudeste e Centro-Oeste; e Centrais Elétricas do Sul do Brasil S.A. - ELETROSUL, na região Sul.

As duas controladas de âmbito estadual, que atuam principalmente na distribuição de energia elétrica, são a LIGHT Serviços de Eletricidade S.A., na cidade e em parte do Estado do Rio de Janeiro, e a Espírito Santo Centrais Elétricas S.A. - ESCELSA, no Estado do Espírito Santo.

Como associada, a ELETROBRAS tem participação minoritária nas concessionárias estaduais de energia elétrica, é a principal mantenedora do Centro de Pesquisas de Energia Elétrica - CEPEL e possui, representando o Governo brasileiro, 50% do capital da Itaipu Binacional.

Investimentos

Em 1993, as empresas do Grupo ELETROBRAS realizaram investimentos de CR\$ 123.372,1 milhões (US\$ 1.394,8 milhões), montante 29,1% inferior, em termos reais, ao registrado em 1992.

Em decorrência do esforço de regularização econômico-financeira levado a efeito durante o exercício, o Grupo ELETROBRAS limitou-se, em 1993, à execução de um programa mínimo de investimentos.

Foram priorizadas as obras nas usinas hidrelétricas de Xingó (cerca de 44% do total de investimentos do Grupo, exceto NUCLEN) e Corumbá, além da Usina Termelétrica de Jorge Lacerda IV. Também mereceram ênfase os reassentamentos das populações atingidas pela construção das usinas de Itaparica e Itá, assim como a conclusão de obras de pequeno porte de geração e transmissão na Região Norte.

Em apoio a projetos relevantes conduzidos por empresas coligadas, a ELETROBRAS aportou também recursos em projetos da Itaipu Binacional e das usinas de Segredo e Nova Ponte.

Desempenho

No exercício de 1993, o Grupo ELETROBRAS obteve lucro líquido de CR\$ 158.433 milhões, equivalentes a US\$ 485,8 milhões.

A Lei nº 8.631, de 04.03.93, alterada pela Lei nº 8.724, de 28.10.93, introduziu importantes mecanismos voltados ao reequilíbrio econômico-financeiro das empresas do setor de energia elétrica, a exemplo de novo critério para fixação de tarifas aos consumidores (diferenciadas por concessionária), a extinção da remuneração garantida e o acerto de contas entre empresas concessionárias, dentre outras medidas.

A nova legislação restabeleceu a Reserva Global de Reversão - RGR, fundo destinado ao financiamento da expansão e melhoria dos serviços e aos programas de conservação de energia e de eletrificação rural, atribuindo à ELETROBRAS a condição de gestora desses recursos.

A produção nacional bruta de energia elétrica alcançou 237,6 bilhões de quilowatts-hora. Nesse total estão incluídos 29,9 bilhões de kWh correspondentes a 50% da capacidade instalada de Itaipu pertencente ao Brasil e 0,4 bilhão kWh adquiridos de outros produtores.

A capacidade geradora nominal instalada apresentou acréscimo de 1,9% em relação a 1992, situando-se em 52.721 MW, sendo 25.372 MW provenientes do Sistema ELETROBRAS, 6.300 MW correspondentes a parte nacional de Itaipu e 21.049 MW de outras empresas. Para isso, contribuiu a entrada em operação das seguintes unidades geradoras: Segredo, no Paraná; Três Irmãos, em São Paulo; Cachoeira Dourada, em Goiás; e Santana, no Amapá.

A extensão das linhas de transmissão em tensão igual ou superior a 230 kV atingiu 58.665 km, com aumento de 1,3% em relação a 1992.

O consumo nacional de energia elétrica atingiu 227,0 bilhões de kWh (crescimento de 4% relativamente a 1992). O setor industrial teve participação de 50,0%, o residencial representou 23,6% e o comercial 12,0%, com os 14,4% restantes absorvidos pelos setores público e rural.

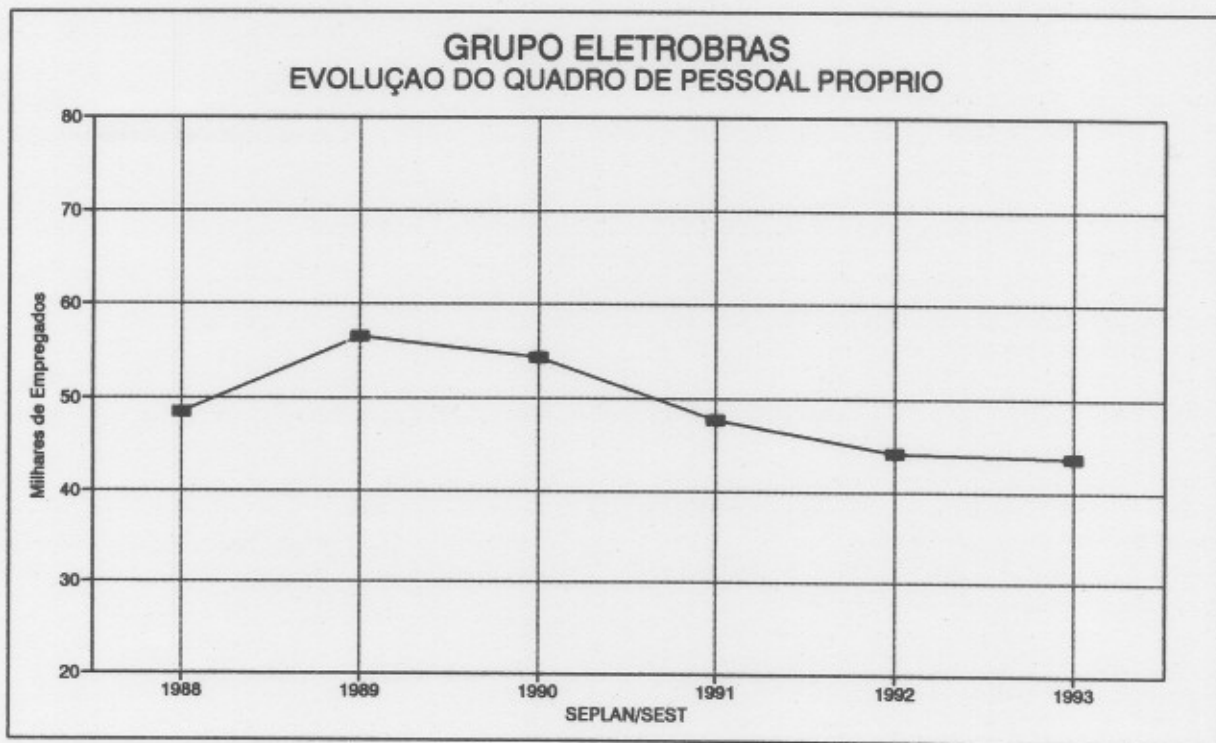
No exercício, além do atendimento a grandes consumidores industriais, comerciais e rurais, foram incorporados 1.521 mil novos consumidores residenciais, perfazendo o total nacional de 30,1 milhões de ligações.

A participação no consumo das regiões geográficas do País foi a seguinte: Norte (4,9%), Nordeste (15,7%), Sudeste (60,4%), Sul (14,5%) e Centro-Oeste (4,5%).

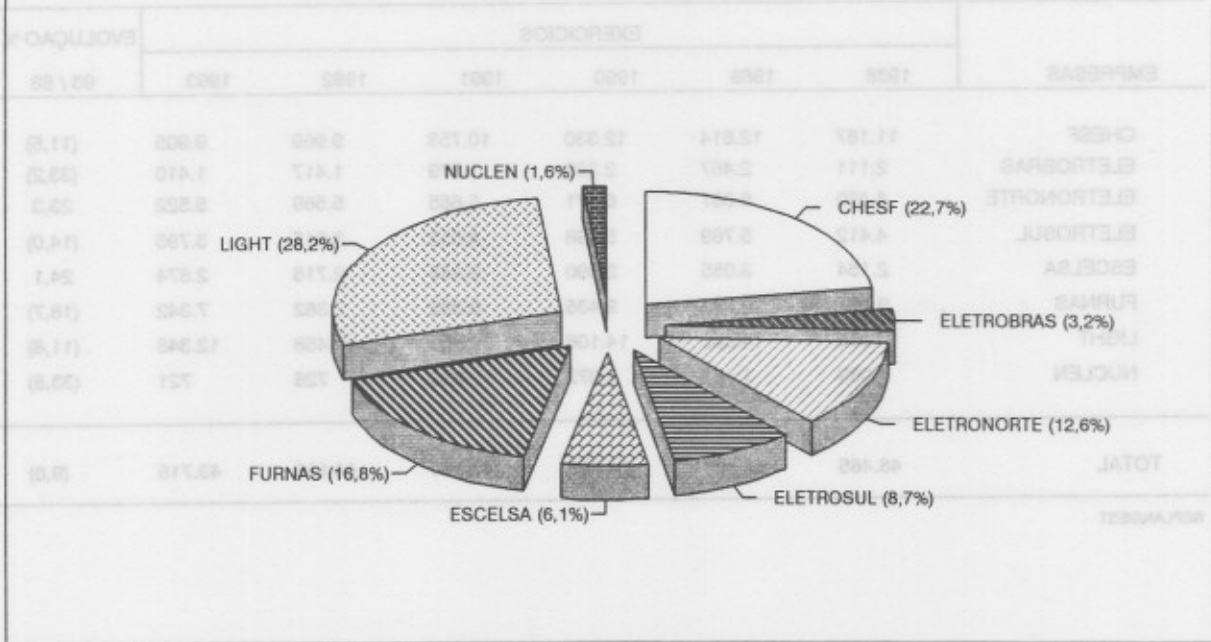
GRUPO ELETROBRAS
EVOLUÇÃO DO QUADRO DE PESSOAL PROPRIO

EMPRESAS	EXERCÍCIOS						EVOLUÇÃO % 93 / 88
	1988	1989	1990	1991	1992	1993	
CHESF	11.187	12.614	12.330	10.753	9.969	9.905	(11,5)
ELETROBRAS	2.111	2.467	2.285	1.879	1.417	1.410	(33,2)
ELETRONORTE	4.480	6.887	6.671	5.665	5.569	5.522	23,3
ELETROSUL	4.412	5.769	5.498	4.653	3.915	3.795	(14,0)
ESCELSA	2.154	3.055	2.990	2.853	2.718	2.674	24,1
FURNAS	9.027	9.892	9.435	8.323	7.362	7.342	(18,7)
LIGHT	14.005	14.682	14.106	12.659	12.458	12.346	(11,8)
NUCLEN	1.089	1.101	1.073	859	728	721	(33,8)
TOTAL	48.465	56.467	54.388	47.644	44.136	43.715	(9,8)

SEPLAN/SEST



GRUPO ELETROBRAS PES. PROPRIO - DIST. POR EMPRESA - 1993



GRUPO ELETROBRÁS
BALANÇO PATRIMONIAL CONSOLIDADO

CRS milhões Dez / 93

DESCRIÇÃO	1992	1993	VARIÇÃO % 93 / 92
ATIVO CIRCULANTE	3.205.258	2.795.924	(12,77)
Disponível	82.347	57.612	(30,04)
Valores	2.907.299	2.547.126	(12,39)
Estoques	12.582	5.080	(59,62)
Outros	203.030	186.106	(8,34)
REALIZÁVEL A LONGO PRAZO	3.006.216	2.998.064	(0,27)
Valores a Receber	2.975.574	2.970.597	(0,17)
Outros	30.642	27.467	(10,36)
ATIVO PERMANENTE	19.221.435	17.758.669	(7,61)
Investimentos	1.120.134	1.145.143	2,23
Imobilizado Líquido	13.223.552	11.985.166	(9,37)
Diferido	4.877.749	4.628.360	(5,11)
TOTAL DO ATIVO	25.432.909	23.552.657	(7,39)
PASSIVO CIRCULANTE	6.609.894	3.346.705	(49,37)
Emp./Financ Moeda Nac./ Estrang.	3.408.793	1.740.562	(48,94)
Contas a Pagar e Outros	3.201.101	1.606.143	(49,83)
EXÍGIVEL A LONGO PRAZO	5.732.110	5.669.679	(1,09)
Emp./Financ Moeda Nac./ Estrang.	1.510.972	1.907.692	26,26
Adiantamentos p/ Aumento Capital	0	0	-
Outros	4.221.138	3.761.987	(10,88)
RESULTADOS EXERCÍCIOS FUTUROS	0	0	-
PARTICIPACÕES MINORITÁRIAS	360.057	400.417	11,21
PATRIMÔNIO LÍQUIDO	12.730.848	14.135.856	11,04
Capital Integralizado	4.008.194	3.839.092	(4,22)
Reservas + Lucros Acumulados	8.712.150	10.292.746	18,14
Outros	10.504	4.018	(61,75)
TOTAL DO PASSIVO	25.432.909	23.552.657	(7,39)

SEPLAN / SEST

GRUPO ELETROBRÁS
DEMONSTRAÇÃO CONSOLIDADA DO RESULTADO

		CR\$ milhões Dez / 93		
VARIACÃO	DESCRIÇÃO	1992	1993	VARIACÃO % 93 / 92
(12,7)				
	RECEITA LÍQUIDA	696.998	795.803	14,18
(65,37)	(-)Custo Operacional(CPV+Desp. Oper.)	782.743	833.637	6,50
(43,9)	LUCRO OPERAC. ANTES GANHO/PERDA INFLAÇÃO	(85.745)	(37.834)	(55,88)
	(+)Ganhos (Perdas) nos Itens Monetários	97.120	385.076	296,50
	(+)Resultado Equivalência Patrimonial	(100.349)	(79.394)	(20,88)
(70,6)	LUCRO OPERAC. ANTES DESP. FINANCEIRA	(88.974)	267.848	401,04
	(-)Despesa Financeira Líquida	(9.212)	137.502	1.592,64
	(+)Resultado não Operacional	323.348	71.716	(77,82)
(49,37)	LUCRO ANTES DO IR E PARTICIPAÇÕES	243.586	202.062	(17,05)
(49,94)	(-)Provisões IR e Participações	35.107	43.629	24,27
	(+/-)Ajustes Prog. Estabil. Econômica	0	0	-
	LUCRO (PREJUÍZO) LÍQUIDO DO EXERCÍCIO	208.479	158.433	(24,01)
	SEPLAN / SEST			
(11,0)				
(53,4)				
(8,14)				
(67,75)				
(80,7)				

4.3 - Grupo PETROBRAS

O Grupo PETROBRAS é composto por um conjunto de empresas que desenvolvem atividades em todos os segmentos da indústria do petróleo.

A Petróleo Brasileiro S.A. - PETROBRAS, holding do grupo, foi criada em 03.10.53 pela Lei nº 2.024, que instituiu no Brasil o monopólio estatal na exploração, produção, transporte, refino e comercialização de petróleo. Constituem outras áreas abrangidas pelo grupo: fertilizantes (PETROFÉRTIL); petroquímica (PETROQUISA); distribuição de derivados de petróleo (BR); exploração e produção de petróleo e prestação de serviços no exterior (BRASPETRO).

Com a privatização da ULTRAFÉRTIL, em junho/93, teve continuidade o processo de redução da participação no ramo de fertilizantes, iniciado em 1992 com a privatização da FOSFÉRTIL e da GOIASFÉRTIL. Em dezembro, registrou-se, ainda, a incorporação do holding PETROBRAS da empresa Fertilizantes Nitrogenados do Nordeste S.A. - NITROFÉRTIL.

Em 1993, a PETROBRAS comemorou a passagem dos 40 anos de sua fundação, contabilizando, nesse período, a cifra de US\$ 80 bilhões em investimentos no País. Segundo publicações especializadas, a PETROBRAS é hoje a 15ª maior companhia de petróleo do mundo.

Investimentos

Em 1993, os investimentos nas empresas do Grupo PETROBRAS atingiram CR\$ 207.638,7 milhões (US\$ 2.347,6 milhões), predominantemente destinados às atividades de exploração e produção de petróleo e derivados.

Dentre os eventos registrados nas áreas de investimentos e prospecção, destacaram-se os seguintes:

- descoberta de quatro jazidas de óleo e uma de gás (no mar) e de nove acumulações de óleo, duas de gás natural e uma de óleo, gás e condensado (em terra);
- perfuração de 52 poços exploratórios nas bacias terrestres e de 47 poços nas bacias marítimas, com índices de sucesso exploratório de 40% e 79%, respectivamente;
- exploração das bacias marítimas em águas profundas ao longo do litoral setentrional e oriental brasileiro, com perfuração de poços nas bacias do Para-Maranhão, Ceará, Sergipe-Alagoas e Bahia, na busca de novas fronteiras exploratórias fora da Bacia de Campos;
- ao final do ano, a PETROBRAS operou 12 perfurações em terra e 12 no mar, atingindo um total de 354.628 metros, através da perfuração de 356 poços.

4.3 - Grupo Petrobrás

- desenvolvimento de extenso programa geofísico, com o levantamento de 10.318 km de sísmica terrestre e 35.116 km de sísmica marítima, 3.860 km e 1.662 km de levantamentos gravimétricos em terra e no mar, respectivamente, e, ainda, 3.855 km e 1.607 km de levantamentos magnetométricos em terra e no mar, respectivamente;

- prosseguimento do programa de perfuração em lâminas d'água superiores a 400 metros, sendo 10 poços exploratórios em cotas batimétricas acima de 1.000 metros;

- no conjunto, os resultados das atividades exploratórias, aliados aos resultados da atividade de desenvolvimento da produção, permitiram atingir a marca de 3,8 bilhões de barris de reservas provadas de óleo e condensado estabilizado (acréscimo de 4,8%, em relação a 1992).

Desempenho

No exercício de 1993, o Grupo PETROBRAS registrou lucro líquido de CR\$ 204.993 milhões, equivalentes a US\$ 628,6 milhões.

A produção nacional de petróleo alcançou a média de 668.291 barris por dia, 2,3% superior à obtida em 1992, que foi de 653.105 barris/dia. Em dezembro, foi estabelecido o recorde de 721.861 barris/dia, a maior produção já verificada no Brasil.

Essa produção fluiu de 7.110 poços, sendo 6.294 em terra e 816 na plataforma continental. A produção marítima de petróleo (óleo e gás natural) provém de 91 plataformas (76 fixas e 15 flutuantes).

O custo médio do petróleo nacional extraído foi de US\$ 14,43/barril, o que significou um decréscimo de 5,5% em relação a média dos três anos anteriores.

O consumo nacional de derivados de petróleo alcançou 1.280 mil barris/dia, representando acréscimo de 3,5% em relação a 1992. O consumo de óleo diesel cresceu 3,1%, o de óleo combustível 4,7% e o de gás natural 5,3%. Os combustíveis automotivos (gasolina e álcool carburante) apresentaram aumento de consumo de 4,9%, enquanto o de GLP apenas 2,9%.

A produção média de gás natural situou-se em 20,2 milhões de metros cúbicos por dia, com acréscimo de 5,8% em relação a 1992.

Na área de abastecimento, prosseguiram os esforços para adequação do parque de refino à demanda de derivados e ao processamento de óleos pesados. Com a participação de 54,3% do petróleo nacional, foram processados 1.172 mil barris/dia, nas diversas refinarias instaladas no País.

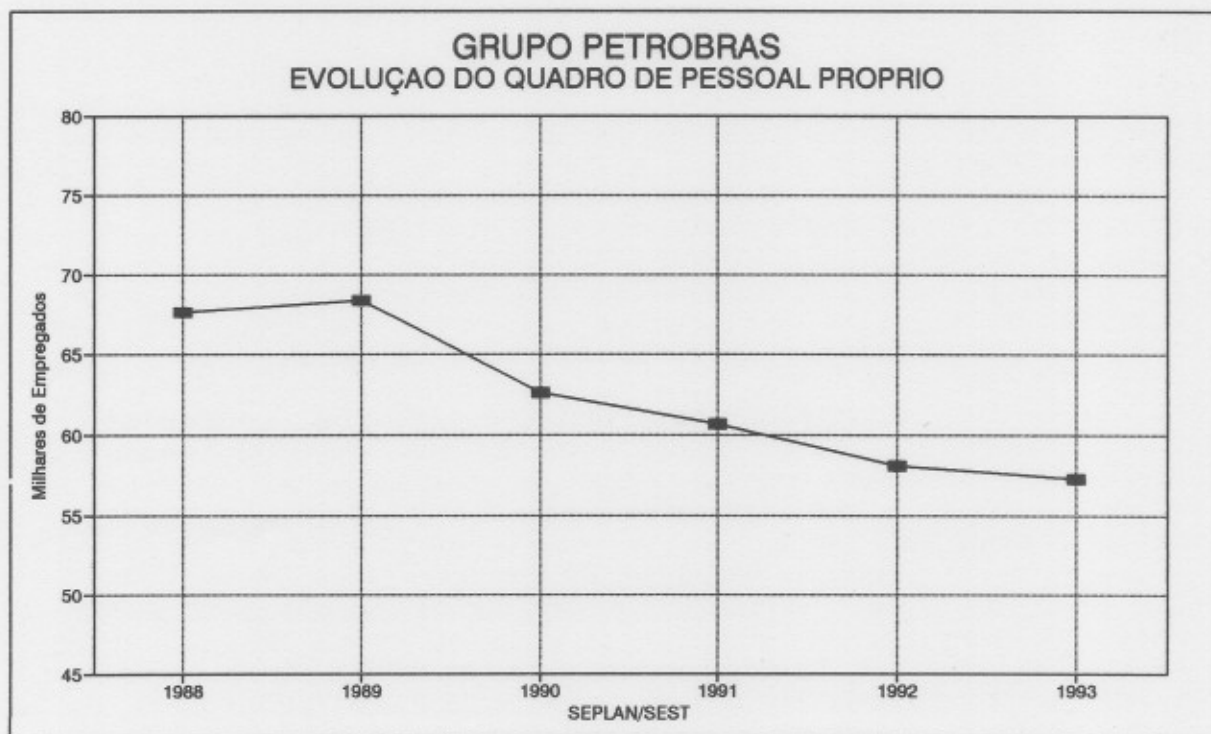
Com o objetivo de reduzir os custos de transporte e garantir o fornecimento regular de produtos, a rede de dutos atingiu 9.723 km de extensão, sendo 6.126 km de oleodutos e 3.597 km de gasodutos. A frota de petroleiros, por outro lado, compõe-se atualmente de 119 navios, sendo 76 próprios e 43 afretados.

GRUPO PETROBRAS
EVOLUÇÃO DO QUADRO DE PESSOAL PRÓPRIO

EMPRESAS	EXERCÍCIOS						EVOLUÇÃO % 93 / 88
	1988	1989	1990	1991	1992	1993	
AMERICA	4	5	7	8	10	10	150,0
B R	4.157	4.056	4.157	3.978	3.889	3.799	(8,6)
BRASOIL	59	58	42	31	30	39	(33,9)
BRASPETRO	396	413	332	322	272	260	(34,3)
B U K	-	-	-	6	6	6	-
I C C	608	585	476	443	426	286	(53,0)
INTERBRAS	1.216	1.184	0	199	113	57	(95,3)
NORGE	5	5	4	3	2	-	-
P Q U	1.299	1.375	1.309	1.210	1.180	1.176	(9,5)
PETROBRAS	59.210	60.028	55.569	53.857	51.638	51.228	(13,5)
PETROFERTIL	302	288	341	275	208	140	(53,6)
PETROQUISA	325	359	337	323	294	251	(22,8)
TOTAL	67.581	68.356	62.574	60.655	58.068	57.252	(15,3)

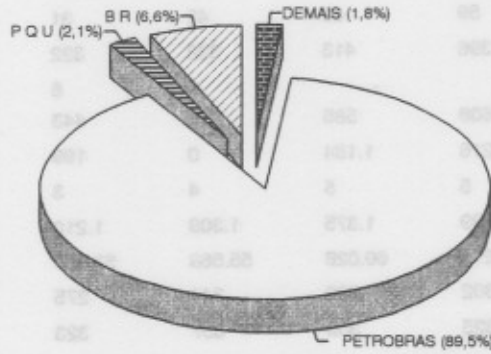
SEPLAN/SEST

OBS: - Dados não disponíveis.

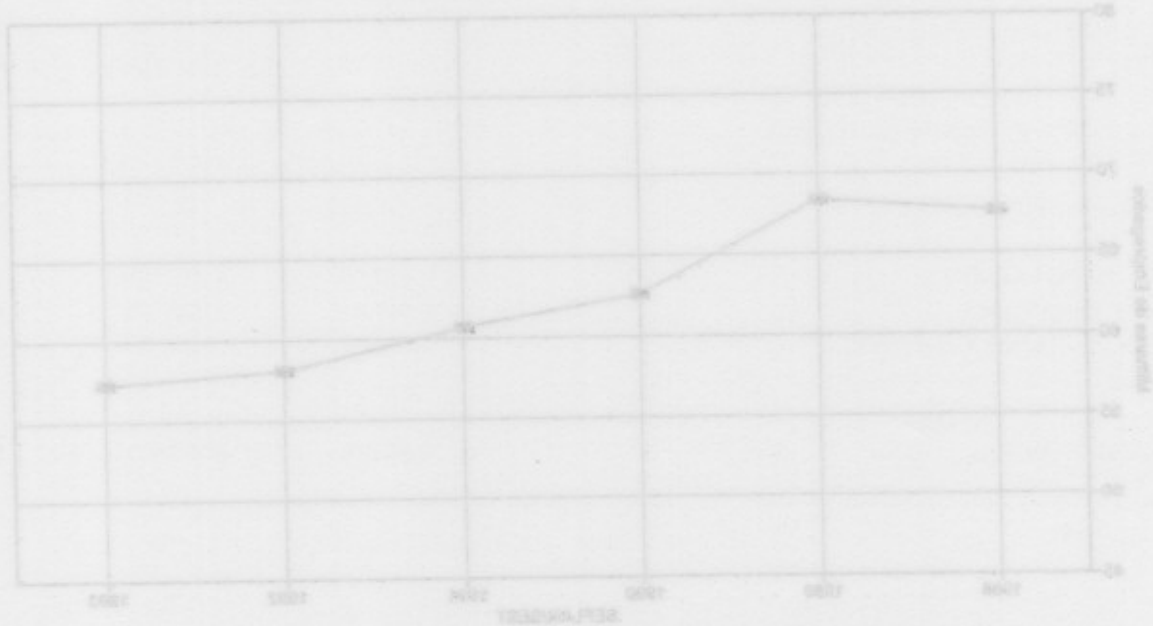


GRUPO PETROBRAS
PES. PROPRIO - DIST. POR EMPRESA - 1993

EMPRESAS	EXERCÍCIOS					
	1993	1992	1991	1990	1989	1988
AMERICA	10	10	8	7	5	4
BR	2.739,2	2.889,2	2.879	4.157	4.050	4.157
BRASOIL	30	30	30	30	30	30
BRASPETRO	200	275	252	252	410	200
BK	0	0	0	0	0	0
CO	589	408	410	410	200	608
INTERIAS	110	110	110	110	1.100	1.100
FORDE	0	0	0	0	0	0
PQU	1.170	1.100	1.250	1.300	1.370	1.100
PETROBRAS	67.520	67.509	68.000	68.000	68.000	68.000
PETROBRIL	140	200	200	200	200	200
PETROOLISA	20	20	20	20	20	20
TOTAL	67.520	68.000	68.000	68.000	68.000	67.520



GRUPO PETROBRAS
EVOLUÇÃO DO QUADRO DE PESSOAL PRÓPRIO



GRUPO PETROBRÁS
BALANÇO PATRIMONIAL CONSOLIDADO

CR\$ milhões Dez / 93

DESCRIÇÃO	1992	1993	VARIAÇÃO
			% 93 / 92
ATIVO CIRCULANTE	1.254.383	1.514.093	20,70
Disponível	121.105	435.611	259,70
Valores	595.525	487.410	(18,15)
Estoques	439.650	475.780	8,22
Outros	98.103	115.292	17,52
REALIZÁVEL A LONGO PRAZO	2.382.155	2.041.281	(14,31)
Valores a Receber	133.855	95.435	(28,70)
Outros	2.248.300	1.945.846	(13,45)
ATIVO PERMANENTE	3.306.647	3.151.543	(4,69)
Investimentos	309.727	297.631	(3,91)
Imobilizado Líquido	2.793.356	2.616.512	(6,33)
Diferido	203.564	237.400	16,62
TOTAL DO ATIVO	6.943.185	6.706.917	(3,40)
PASSIVO CIRCULANTE	2.100.206	1.717.732	(18,21)
Emp./Financ Moeda Nac./ Estrang.	1.015.740	930.415	(8,40)
Contas a Pagar e Outros	1.084.466	787.317	(27,40)
EXÍGIVEL A LONGO PRAZO	611.337	920.460	50,57
Emp./Financ Moeda Nac./ Estrang.	433.303	608.756	40,49
Adiantamentos p/ Aumento Capital	2.219	0	(100,00)
Outros	175.815	311.704	77,29
RESULTADOS EXERCÍCIOS FUTUROS	0	0	-
PARTICIPACÕES MINORITÁRIAS	11.599	56.187	384,41
PATRIMÔNIO LÍQUIDO	4.220.043	4.012.538	(4,92)
Capital Integralizado	2.084.815	2.032.828	(2,49)
Reservas + Lucros Acumulados	2.135.228	1.979.710	(7,28)
Outros	0	0	-
TOTAL DO PASSIVO	6.943.185	6.706.917	(3,40)

SEPLAN / SEST

4.4 - Grupo Telebrás

4.4 - Grupo TELEBRAS

O Grupo TELEBRAS é constituído pela holding Telecomunicações Brasileiras S.A. - TELEBRAS, criada pela Lei nº 5.792, de 11.07.72, pela EMBRATEL e por 27 empresas operadoras de âmbito estadual. Presta serviços nas áreas de comunicação de voz, textos, dados, som e imagem, abrangendo desde a telefonia rural até a comunicação internacional de dados via satélite.

O grupo atende a 16,1 mil localidades em todo o País e contabiliza 11,6 milhões de terminais telefônicos instalados, 10,7 milhões de terminais em serviço e 298,5 mil telefones de uso público instalados (posição em 31.12.93).

Hoje, o Sistema já presta consultoria internacional, transferindo para outros países suas conquistas tecnológicas, com base na capacitação adquirida na implantação e no gerenciamento do maior sistema de telecomunicações do Hemisfério Sul e a 11a. planta telefônica do mundo.

Investimentos

Em 1993, o investimento na expansão e otimização da rede nacional de telecomunicações foi de CR\$ 288.841,7 milhões, o equivalente a US\$ 3.265,6 milhões.

O Sistema TELEBRAS é o maior investidor em infra-estrutura de telecomunicações entre os países em desenvolvimento e o 8º do mundo, de acordo com a União Internacional de Telecomunicações (UIT). As fontes de recursos foram: recursos próprios originados na operação dos serviços (cerca de 65%), autofinanciamento e recursos líquidos de operações de crédito.

Desempenho

Em 1993, o resultado líquido consolidado do grupo TELEBRAS registrou lucro de CR\$ 372.814 milhões (US\$ 1.143,2 milhões).

Os principais resultados obtidos no exercício foram:

- crescimento de 314% na capacidade instalada de telefonia celular, que passou de 60.522 terminais em 1992 para 250.522 em 1993;
- instalação de mais de um milhão (1.032 mil) de novos terminais, elevando a planta nacional a 12,8 milhões de acessos (crescimento de 8,8% em relação a 1992);
- interligação à rede nacional de telecomunicações de 649 novas localidades (crescimento de 4,2% sobre 1992);

- crescimento de 15,0% no número de telefones de uso público, elevando a planta a 298.485;
- instalação de 26 mil novos terminais na Rede Nacional de Comunicação de Dados por Linha Dedicada e de 16 mil portas na Rede Nacional de Comunicação de Dados por Pacote, com crescimento de 53% e 115%, respectivamente;
- acréscimos de 6,7% no tráfego telefônico local, 7,9% no interurbano e decréscimo de 2,2% no internacional, embora o número de chamadas tenha crescido 4,1%.

Com vistas a aperfeiçoar o atendimento ao usuário urbano de baixa renda e ao usuário rural, a TELEBRAS vem ampliando a oferta de novos serviços e desenvolvendo tecnologias que reduzem o custo de acesso. São exemplos dessa filosofia de trabalho:

- **telefone virtual** (introduzido em 1993 com o serviço público de mensagens), cujo custo de acesso é de apenas 2% do custo do acesso individualizado;
- **telecentros comunitários** (instalações que concentram num só local serviços públicos, teleescritório, etc), com meta de implantação de 3 mil unidades no País;
- **serviço celular fixo rural**, que utiliza facilidades da rede celular móvel para atendimento de 50 mil novos usuários;
- **programa de atendimento rural via satélite** que visa atender ao cliente do campo e às comunidades distantes ou de difícil acesso, beneficiando uma população de um milhão de pessoas e atendendo, numa primeira fase, a ser ativada em 1994, mais de 300 localidades; e
- **telefone público a cartão indutivo com telesupervisão** que propiciará substancial economia com aquisição, operação e manutenção de equipamentos.

Através de seu Centro de Pesquisa e Desenvolvimento, a TELEBRAS obteve tecnologia própria para a fabricação de fibras ópticas, já ligando o Rio de Janeiro a São Paulo. Em 1993, começaram a ser implantados troncos ópticos que alcançarão Fortaleza, passando por todas as capitais do Nordeste. A rede, com 7.300 km de extensão, atingirá também Brasília, Belo Horizonte, Goiânia e as capitais dos estados do Sul do País, devendo estar operando integralmente em 1995.

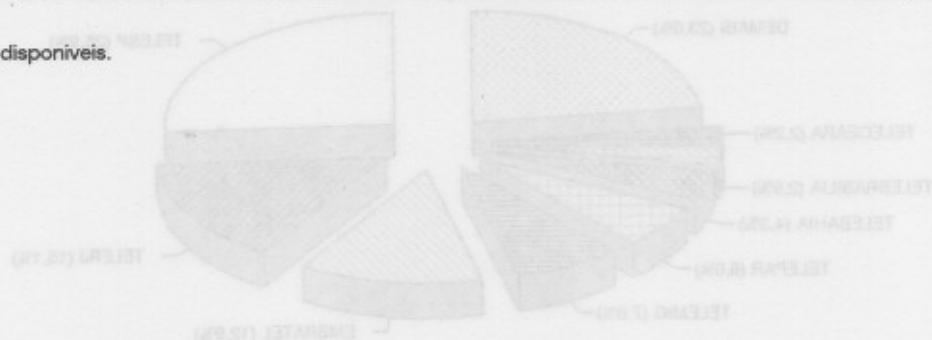
As tecnologias hoje empregadas pela TELEBRAS permitem à população brasileira, tanto dos grandes centros urbanos como da Região Amazônica, comunicar-se com qualquer parte do planeta, através de uma eficiente infra-estrutura de transmissão. A rede de fibras ópticas instaladas já ultrapassa 200 mil km. A digitalização atingiu, em 1993, 26% do sistema local e 70% do interurbano. A implantação de cabos submarinos convencionais e de fibras ópticas vai permitir a interligação do Mercosul com a Europa e Estados Unidos. Além disso, cresce a utilização dos dois satélites Brasilsat e há previsão de lançamento de mais dois em 1994 e 1995.

GRUPO TELEBRAS
EVOLUÇÃO DO QUADRO DE PESSOAL PROPRIO

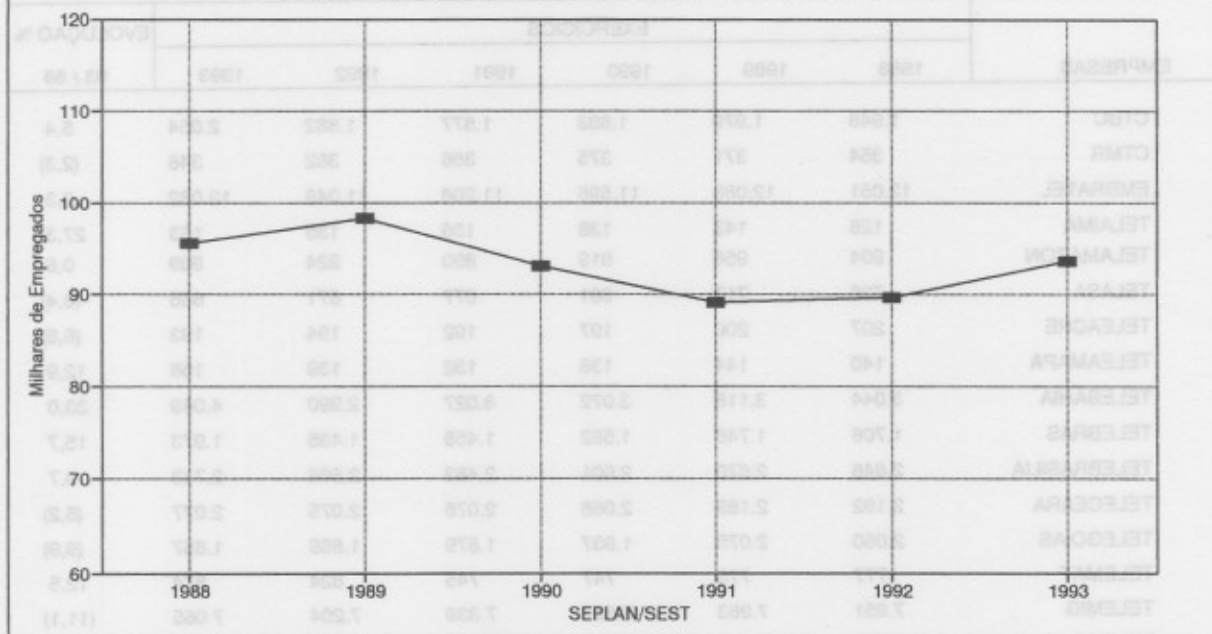
EMPRESAS	EXERCÍCIOS						EVOLUÇÃO % 93 / 88
	1988	1989	1990	1991	1992	1993	
CTBC	1.948	1.979	1.893	1.877	1.882	2.054	5,4
CTMR	354	371	375	366	362	346	(2,3)
EMBRATEL	12.051	12.086	11.595	11.208	11.049	12.082	0,3
TELAIMA	128	143	138	136	135	163	27,3
TELAMAZON	904	956	919	890	924	909	0,6
TELASA	726	717	681	677	671	665	(8,4)
TELEACRE	207	200	197	192	194	193	(6,8)
TELEAMAPA	140	144	136	132	139	158	12,9
TELEBAHIA	3.044	3.118	3.072	3.027	2.990	4.049	33,0
TELEBRAS	1.706	1.746	1.562	1.458	1.435	1.973	15,7
TELEBRASILIA	2.646	2.670	2.601	2.483	2.666	2.743	3,7
TELECEARA	2.192	2.189	2.066	2.076	2.075	2.077	(5,2)
TELEGOIAS	2.060	2.075	1.937	1.879	1.866	1.857	(9,9)
TELEMAT	777	778	747	745	824	874	12,5
TELEMIG	7.951	7.963	7.527	7.339	7.204	7.065	(11,1)
TELEMS	1.046	1.053	1.027	1.000	995	987	(5,6)
TELEPAR	4.825	5.022	4.866	4.667	5.660	5.659	17,3
TELEPARA	1.647	1.641	1.483	1.451	1.430	1.407	(14,6)
TELEPISA	664	665	638	630	628	634	(4,5)
TELERGIPE	551	558	533	526	521	552	0,2
TELERJ	15.317	17.550	15.839	14.324	13.976	14.122	(7,8)
TELERN	777	785	769	756	757	801	3,1
TELERON	448	448	422	420	423	444	(0,9)
TELESC	2.078	2.081	1.993	1.982	1.988	1.941	(6,6)
TELESP	25.601	25.560	24.639	23.466	23.605	24.236	(5,3)
TELEST	1.556	1.623	1.591	1.543	1.531	1.528	(1,8)
TELMA	749	763	747	738	738	949	26,7
TELPA	921	923	862	840	829	1.061	15,2
TELPE	2.490	2.493	2.242	2.260	2.096	2.038	(18,2)
TOTAL	95.504	98.300	93.097	89.088	89.593	93.567	(2,0)

SEPLAN/SEST

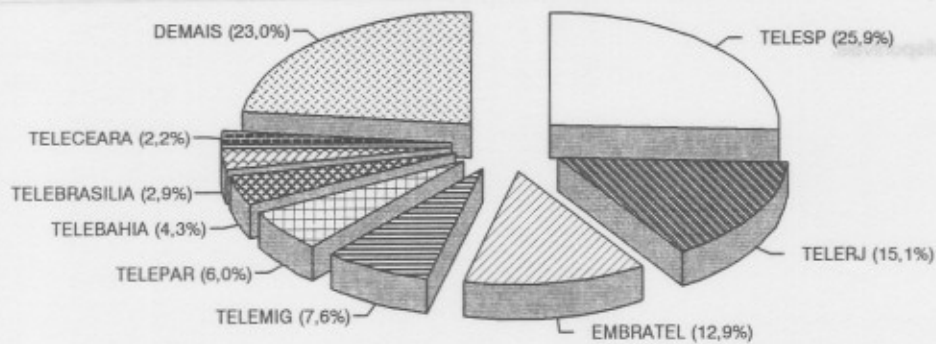
OBS: - Dados nao disponiveis.



GRUPO TELEBRAS EVOLUÇÃO DO QUADRO DE PESSOAL PRÓPRIO



GRUPO TELEBRAS PES. PRÓPRIO - DIST. POR EMPRESA - 1993



GRUPO TELEBRÁS
BALANÇO PATRIMONIAL CONSOLIDADO

CRS milhões Dez / 93

DESCRIÇÃO	1992	1993	VARIÇÃO % 93 / 92
ATIVO CIRCULANTE	518.402	506.607	(2,28)
Disponível	51.874	69.411	33,81
Valores	246.394	278.191	12,90
Estoques	9.212	10.177	10,48
Outros	210.922	148.828	(29,44)
REALIZÁVEL A LONGO PRAZO	271.643	95.579	(64,81)
Valores a Receber	0	0	-
Outros	271.643	95.579	(64,81)
ATIVO PERMANENTE	6.550.859	6.438.136	(1,72)
Investimentos	34.995	192.374	449,72
Imobilizado Líquido	5.728.880	5.441.240	(5,02)
Diferido	786.984	804.522	2,23
TOTAL DO ATIVO	7.340.904	7.040.322	(4,09)
PASSIVO CIRCULANTE	852.395	842.208	(1,20)
Emp./Financ Moeda Nac./ Estrang.	243.557	423.199	73,76
Contas a Pagar e Outros	608.838	419.009	(31,18)
EXÍGIVEL A LONGO PRAZO	1.370.881	902.971	(34,13)
Emp./Financ Moeda Nac./ Estrang.	364.157	409.586	12,48
Adiantamentos p/ Aumento Capital	192.273	144.359	(24,92)
Outros	814.451	349.026	(57,15)
RESULTADOS EXERCÍCIOS FUTUROS	0	2	-
PARTICIPACÕES MINORITÁRIAS	694.639	720.007	3,65
PATRIMÔNIO LÍQUIDO	4.422.989	4.575.134	3,44
Capital Integralizado	1.877.684	1.822.194	(2,96)
Reservas + Lucros Acumulados	2.545.305	2.754.740	8,23
Outros	0	(1.800)	-
TOTAL DO PASSIVO	7.340.904	7.040.322	(4,09)

SEPLAN / SEST

GRUPO TELEBRÁS
DEMONSTRAÇÃO CONSOLIDADA DO RESULTADO

CR\$ milhões Dez / 93

VARIÁVEL	DESCRIÇÃO	1992	1993	VARIÇÃO	
				%	
				93 / 92	
RECEITA LÍQUIDA		688.263	615.799	(10,53)	
(-)Custo Operacional(CPV+Desp. Oper.)		751.147	593.950	(20,93)	
LUCRO OPERAC. ANTES GANHO/PERDA INFLAÇÃO		(62.884)	21.849	134,74	
(+)Ganhos (Perdas) nos Itens Monetários		116.751	414.232	254,80	
(+)Resultado Equivalência Patrimonial		0	0	-	
LUCRO OPERAC. ANTES DESP. FINANCEIRA		53.867	436.081	709,55	
(-)Despesa Financeira Líquida		7.078	17.483	147,00	
(+)Resultado não Operacional		1.826	(8.096)	(543,37)	
LUCRO ANTES DO IR E PARTICIPAÇÕES		48.615	410.502	744,39	
(-)Provisões IR e Participações		(57.182)	37.688	165,91	
(+/-)Ajustes Prog. Estabil. Econômica		0	0	-	
LUCRO (PREJUÍZO) LÍQUIDO DO EXERCÍCIO		105.797	372.814	252,39	
SEPLAN / SEST					

5 - PERFIL POR EMPRESA

5.1 - Setor Produtivo Estatal - SPE

5.1.1 - Grupo CVRD

IDENTIFICAÇÃO

CIA. VALL DO RIO DOCE - CVRD
 DATA/ATO CRIAÇÃO 01/06/1942 DECRETO-LEI N 4352/42
 DATA/ATO CONSTITUIÇÃO 01/06/1942 DECRETO-LEI N 4352/42
 CGC - 33592510000154 TELEX - 23162 DDD - 021 FONE - 272-4722
 ENDEREÇO - AV. GRACA ARANHA, 26
 19 ANDAR
 RIO DE JANEIRO RJ CEP - 20005900

DIRETORIA

NOML	CARGO
FRANCISCO JOSE SCHLITING	DIRETOR PRESIDENTE
ANASTACIO UBALDINO FERNANDES FILHO	DIRETOR VICE-PRESIDENTE
ARMANDO DE OLIVEIRA SANTOS NETO	DIR. DE MINERIO DE FERRO
GUILHERME ALMEIDA GAZOLLA	DIR. METALURG/OUTROS PROD.
JOSE CARLOS NUNES MARRECO	DIR. TRANSP/PROD. FLORST.
SERGIO DO AMARAL VERGULIRO	DIR. DE DESENVOLVIMENTO

OBJETIVO

REALIZAR O APROVEITAMENTO DE JAZIDAS MINERAIS NO TERRITORIO NACIONAL E NO EXTERIOR, ATRAVES DA EXPLORAÇÃO, BENEFICIAMENTO, TRANSPORTE, ENRIQUECIMENTO, E COMERCIO DE FERRO E DE OUTROS MINERAIS

PESSOAL (NÚMERO DE EMPREGADOS)

	PESSOAL PROPRIO	TERCEIROS/CONVENIADOS
	31.12.93	31.12.93
ADMINISTRAÇÃO	1.200	
OPERAÇÃO	16.400	
INVESTIMENTO	110	
T O T A L	17.806	

COMPOSIÇÃO ACIONÁRIA

	PERCENT CAP VOT	PERCENT CAP TOT
UNIAO FEDERAL	51.125	51.125
UNDESPAR	2.209	2.209
UB-RI	0.900	0.900
PREVI	4.905	4.905
FUNDO PART. SOC.	2.029	2.029
CART. LIVRE - BU	1.927	1.927
PETROS	1.541	1.541
FVRD	1.242	1.242
FUNCEF	1.093	1.093
PICTET	0.891	0.891
UNION BANK OF SWITZERLAND	0.660	0.660
CENTRUS	0.655	0.655
EMERGING MARKETS	0.654	0.654

DADOS DE BALANÇO (CR\$ mil)

ATIVO	1993
ATIVO CIRCULANTE	372.517.000
DISPONIVEL	106.277.000
VALORES A RECEBER	100.746.000
ESTOQUES	50.553.000
OUTROS	20.941.000
REALIZAVEL A LONGO PRAZO	157.659.000
VALORES A RECEBER	131.972.000
OUTROS	25.687.000
ATIVO PERMANENTE	2.362.337.000
INVESTIMENTOS	678.562.000
PARTICIPAÇÕES	678.562.000
CONTROLADAS	389.355.000
COLIGADAS	220.163.000
OUTRAS	69.044.000
OUTROS	
IMOBILIZADO	1.571.767.000
DIFERIDO	112.008.000
T O T A L D O A T I V O	2.892.513.000

PASSIVO	1993
PASSIVO CIRCULANTE	298.935.000
EMPR/FIN. (MOEDA NAC/ESTR.)	174.637.000
CONTAS A PAGAR/OUTROS	124.098.000
EXIGIVEL A LONGO PRAZO	457.016.000
EMPR/FIN. (MOEDA NAC/ESTR.)	199.908.000
ADIANT P/ AUMENTO DE CAPITAL	
OUTROS	257.108.000
RESULTADO DE EXERCICIOS FUTUROS	
PART. MINORIT. (GRUPOS/HOLDINGS)	
PATRIMONIO LIQUIDO	2.130.562.000
CAPITAL INTEGRALIZADO	438.393.000
RESERVAS	1.696.169.000
LUCROS (PREJ.) ACUMULADOS	
OUTROS	
T O T A L D O P A S S I V O	2.892.513.000

DEMONSTRAÇÃO DO RESULTADO (CR\$ mil)

	1993	
	INTEGRAL	LEGISLAÇÃO
REC. BRUTA VENDAS/SERVICOS	644.872.000	213.704.000
DEDUÇÕES	39.662.000	13.642.000
RECEITA LIQUIDA	604.910.000	200.142.000
CUSTO MERCADORIAS/SERVICOS	436.080.000	133.688.000
LUCRO BRUTO	168.830.000	66.454.000
RECEITAS/DESP. OPERACIONAIS	120.167.000	51.284.000
COMERCIAIS/ADMINISTRATIVAS	65.943.000	20.392.000
FINANCEIRAS LIQUIDAS	589.000	5.081.000
RECEITAS FINANCEIRAS	24.829.000	12.788.000
DESPESAS FINANCEIRAS	24.240.000	18.469.000
RESULT. EQUIV. PATRIMONIAL	15.582.000	15.582.000
OUTRAS DESPESAS OPERAC.	39.231.000	9.629.000
OUTRAS RECEITAS OPERAC.		
PERDAS ATIVOS MONET. S/REND.		
GANHOS PASS. MONET. S/ENCARGOS		
LUCRO (PREJ.) OPERACIONAL	48.663.000	15.170.000
RESULTADO NÃO OPERACIONAL	5.789.000	2.942.000
SALDO CONTA CORREÇÃO MONET.		297.314.000
VAR. MONETARIAS/CAMB. LIQUIDAS		239.544.000
RESULTADO ANTES DO IR	42.874.000	69.996.000
PROVISÕES PARA IR	39.102.000	12.745.000
PARTICIP. E CONTRIB.	3.411.000	2.643.000
LUCRO (PREJ.) LIQ. EXERC.	85.367.000	85.367.000
AJUS. PGM. EST. ECON.		
LUCRO (PREJ.) LIQ. EX. APOS AJUST.	85.367.000	85.367.000

ORIGENS E APLICAÇÕES DE RECURSOS (CR\$ mil)

	1993	
	INTEGRAL	LEGISLAÇÃO
ORIGENS DE RECURSOS		
ATIVIDADE ECONOMICA	160.907.000	81.614.000
AUMENTO DE CAPITAL		
EMPRESTIMOS E FINANÇ. LP	219.372.000	112.099.000
TRANSF. REAL. LP P/ATIVO CIR.		
DEMAIS ORIGENS	732.000	17.145.000
TOTAL DE RECURSOS	387.011.000	210.858.000
APLICAÇÕES DE RECURSOS		
ATIV. ECONOMICA (PREJUIZO)		
INVESTIMENTOS	114.812.000	44.720.000
TRANSF. FIN. LP P/PASS. CIR.	151.082.000	86.080.000
APLICAÇÕES LP	14.819.000	4.946.000
DIVIDENDOS DISTRIBUIDOS	26.752.000	15.894.000
DEMAIS APLICAÇÕES	71.503.000	6.226.000
TOTAL APLICAÇÕES	378.968.000	139.874.000
VAR. CAP. CIRC. LIQ. EX. ANT. AJUS.	8.043.000	70.984.000
EFEITOS DO(S) AJUSTE(S)		
VAR. CAP. CIRC. LIQ. EX. AP. AJUS.	8.043.000	70.984.000
VARIACÃO ATIVO CIRCULANTE	50.614.000	360.079.000
VARIACÃO PASSIVO CIRCULANTE	50.771.000	289.095.000

AUDITORIA INTERNA

AUDITOR-CHEFE
 JULIO SERGIO JARDIM MONTIARO
 DDD - 021 FONE - 272-4388

AUDITORIA EXTERNA

EMPRESA CONTRATADA
 PRICE WATERHOUSE AUD. INDEP.
 TELEX - 23293 DDD - 021 FONE - 292-6112

IDENTIFICAÇÃO

ALBRAS-ALUMÍNIO BRASILEIRO S.A.
 DATA/ATO CRIAÇÃO 01/09/1976 ASSEMI TRANSF. CONSTITUIÇÃO
 DATA/ATO CONSTITUIÇÃO
 CGC - 05053020000144 TELEX - 02132489 DDD - 021 FONE - 292-0052
 ENDEREÇO - RUA DO MERCADO, 11
 20 ANDAR
 RIO DE JANEIRO RJ CEP - 20010120

DIRETORIA

NOME	CARGO
GUILHERME ALMEIDA GAZOLLA	DIRETOR PRESIDENTE
SETSUO NAGAYOSHI	DIRETOR
AROLD DO PEDRO GHEREN	DIRETOR
SATORU KANEKO	DIRETOR

OBJETIVO

PRODUÇÃO E COMERCIALIZAÇÃO DE ALUMÍNIO PRIMÁRIO.

PESSOAL (NÚMERO DE EMPREGADOS)

	PESSOAL PRÓPRIO	TERCEIROS/CONVENIADOS
ADMINISTRAÇÃO	31.12.93	31.12.93
OPERAÇÃO		
INVESTIMENTO		
TOTAL		

COMPOSIÇÃO ACIONÁRIA

	PERCENT CAP VOT	PERCENT CAP TOT
--	--------------------	--------------------

DADOS DE BALANÇO (CR\$ mil)

ATIVO	1993
ATIVO CIRCULANTE	
DISPONÍVEL	
VALORES A RECEBER	
ESTOQUES	
OUTROS	
REALIZÁVEL A LONGO PRAZO	
VALORES A RECEBER	
OUTROS	
ATIVO PERMANENTE	
INVESTIMENTOS	
PARTICIPAÇÕES	
CONTROLADAS	
COLIGADAS	
OUTRAS	
OUTROS	
IMOBILIZADO	
DIFERIDO	
TOTAL DO ATIVO	

PASSIVO	1993
PASSIVO CIRCULANTE	
EMPR/FIN. (MOEDA NAC/ESTR.)	
CONTAS A PAGAR/OUTROS	
EXIGÍVEL A LONGO PRAZO	
EMPR/FIN. (MOEDA NAC/ESTR.)	
ADIANT.P/ AUMENTO DE CAPITAL	
OUTROS	
RESULTADO DE EXERCÍCIOS FUTUROS	
PART. MINORIT. (GRUPOS/HOLDINGS)	
PATRIMÔNIO LÍQUIDO	
CAPITAL INTEGRALIZADO	
RESERVAS	
LUCROS (PREJ.) ACUMULADOS	
OUTROS	
TOTAL DO PASSIVO	

DEMONSTRAÇÃO DO RESULTADO (CR\$ mil)

	1993	LEGISLAÇÃO
REC. BRUTA VENDAS/SERVIÇOS		
DEDUÇÕES		
RECEITA LÍQUIDA		
CUSTO MERCADORIAS/SERVIÇOS		
LUCRO BRUTO		
RECEITAS/DESP. OPERACIONAIS		
COMERCIAIS/ADMINISTRATIVAS		
FINANCEIRAS LÍQUIDAS		
RECEITAS FINANCEIRAS		
DESPESAS FINANCEIRAS		
RESULT. LÍQUID. PATRIMONIAL		
OUTRAS DESPESAS OPERAC.		
OUTRAS RECEITAS OPERAC.		
PERDAS ATIVOS MONET. S/REND.		
GANHOS PASS. MONET. S/ENCARGOS		
LUCRO (PREJ.) OPERACIONAL		
RESULTADO NÃO OPERACIONAL		
SALDO CONTA CORREÇÃO MONET.		
VAR. MONETARIAS/CAMB. LÍQUIDAS		
RESULTADO ANTES DO IR		
PROVISÕES PARA IR		
PARTICIP. E CONTRIB.		
LUCRO (PREJ.) LÍQ. EXERC.		
AJUS. PGM. EST. ECON.		
LUCRO (PREJ.) LÍQ. EX. APOS. AJUST.		

ORIGENS E APLICAÇÕES DE RECURSOS (CR\$ mil)

	1993	LEGISLAÇÃO
ORIGENS DE RECURSOS		
ATIVIDADE ECONÔMICA		
AUMENTO DE CAPITAL		
EMPRESTIMOS E FINANÇ. LP		
TRANSF. REAL LP P/ATIVO CIRC.		
DEM. ORIGENS		
TOTAL DE RECURSOS		
APLICAÇÕES DE RECURSOS		
ATIV. ECONÔMICA (PREJUÍZO)		
INVESTIMENTOS		
TRANSF. FIN. LP P/PASS. CIRC.		
APLICAÇÕES LP		
DIVIDENDOS DISTRIBUÍDOS		
DEMAIS APLICAÇÕES		
TOTAL APLICAÇÕES		
VAR. CAP. CIRC. LÍQ. EX. ANT. AJUS.		
EFEITOS DO IS/ AJUSTE (S)		
VAR. CAP. CIRC. LÍQ. EX. AP. AJUS.		
VARIACÃO ATIVO CIRCULANTE		
VARIACÃO PASSIVO CIRCULANTE		

AUDITORIA INTERNA

AUDITOR-CHEFE
 PAULO FERNANDO CALDEIRA DE ARRUDA
 DDD - 091 FONE - 754-1330

AUDITORIA EXTERNA

EMPRESA CONTRATADA
 DELOITTE ROSS TOHAMATSU
 TELEX - 2203078 DDD - 021 FONE - 210-1281

A EMPRESA NÃO ENVIOU OS DADOS ATÉ A DATA DE IMPRESSÃO DESTA PUBLICAÇÃO

IDENTIFICAÇÃO

FLORESTAS RIO DOCE S.A. - FRDSA
 DATA/ATO CRIAÇÃO 26/10/1967 ESCRITURA PUBLICA
 DATA/ATO CONSTITUIÇÃO 13/11/1967 REG. JUCEMG 194608
 CGC - 17306602000103 TELEX - 392437 DDD - 031 FONE - 271-7313
 ENDEREÇO - RUA SÃO PAULO 351
 5 ANDAR
 BELO HORIZONTE MG CEP - 30170000

DIRETORIA

NOME	CARGO
CELSO CASTILHO DE SOUZA	DIRETOR PRESIDENTE
MARCOS WELLINGTON DE CASTRO TIJO	DIR. VICE-PRESIDENTE
GERALDO PEREIRA CORRINHO	DIR. DE TEC. PROG. SISTEMAS
ARMANDO JANEIRO AMARAL	DIR. COMER. CONTR. FINANCAS

OBJETIVO

FLORESTAMENTO E REFLORESTAMENTO, A EXPLORAÇÃO DE FLORESTAS, SUA INDUSTRIALIZAÇÃO E COMERCIALIZAÇÃO, PODENDO EXERCER TAIS ATIVIDADES POR MEIO DE TERCEIROS.

PESSOAL (NÚMERO DE EMPREGADOS)

	PESSOAL PROPRIO	TERCEIROS/CONVENIADOS
	31.12.93	31.12.93
ADMINISTRAÇÃO	61	
OPERAÇÃO	1.148	
INVESTIMENTO	440	
TOTAL	1.666	

COMPOSIÇÃO ACIONÁRIA

	PERCENT CAP VOT	PERCENT CAP TOT
CVRD	99,994	99,755
CEEP		0,022
ADM. PREDIAIS		0,022
FERNANDO VICTOR RAMOS		0,015
JOSE EMILIO PESSANHA		0,045
OUTROS	0,006	0,135

DADOS DE BALANÇO (CR\$ mil)

ATIVO		PASSIVO	
1993		1993	
ATIVO CIRCULANTE	3.389.530	PASSIVO CIRCULANTE	574.494
DISPONIVEL	2.212.610	EMPR./FIN. (MOEDA NAC./ESTR.)	56.865
VALORES A RECEBER	924.233	CONTAS A PAGAR/OUTROS	517.629
ESTOQUES	93.029		
OUTROS	159.057	EXIGIVEL A LONGO PRAZO	333.439
REALIZAVEL A LONGO PRAZO	33.261	EMPR./FIN. (MOEDA NAC./ESTR.)	10.951
VALORES A RECEBER		ADIANT.P./ AUMENTO DL CAPITAL	322.489
OUTROS	33.261	OUTROS	
ATIVO PERMANENTE	50.993.465	RESULTADO DE EXERCICIOS FUTUROS	
INVESTIMENTOS	24.750.490	PART. MINORIT. (GRUPOS/HOLDINGS)	
PARTICIPAÇÕES	24.700.429	PATRIMONIO LIQUIDO	53.108.327
CONTROLADAS		CAPITAL INTEGRALIZADO	32.315.261
COLIGADAS		RESERVAS	20.793.066
OUTRAS	24.700.429	LUCROS (PREJ.) ACUMULADOS	
OUTROS	50.061	OUTROS	
IMOBILIZADO	25.747.032		
DIFERIDO	95.944		
TOTAL DO ATIVO	54.016.260	TOTAL DO PASSIVO	54.016.260

DEMONSTRAÇÃO DO RESULTADO (CR\$ mil)

	1993	
	INTEGRAL	LEGISLAÇÃO
REC. BRUTA VENDAS/SERVICOS	4.416.374	1.944.115
DEDUÇÕES	333.194	113.247
RECEITA LIQUIDA	4.083.180	1.830.868
CUSTO MERCADORIAS/SERVICOS	3.472.572	1.497.485
LUCRO BRUTO	610.608	333.383
RECEITAS (DESP.) OPERACIONAIS	1.087.043	444.826
COMERCIAIS/ADMINISTRATIVAS	891.617	290.300
FINANCEIRAS LIQUIDAS	22.529	93.666
RECEITAS FINANCEIRAS	13.766	94.690
DESPESAS FINANCEIRAS	8.763	1.014
RESULT. EQUIV. PATRIMONIAL		
OUTRAS DESPESAS OPERAC.	172.897	248.192
OUTRAS RECEITAS OPERAC.		
PERDAS ATIVOS MONET. S/REND.		
GANHOS PASS. MONET. S/ENCARGOS		
LUCRO (PREJ.) OPERACIONAL	476.435	111.443
RESULTADO NÃO OPERACIONAL	2.619.571	3.216.361
SALDO CONTA CORREÇÃO MONET.		815.012
VAR. MONETARIAS/CAMB. LIQUIDAS		269.030
RESULTADO ANTES DO IR	3.095.005	3.854.506
PROVISÕES PARA IR	10.778	32.626
PARTICIP. E CONTRIB.		
LUCRO (PREJ.) LIQ. EXERC.	3.106.784	3.821.960
AJUS. PGM. EST. ECON.		
LUCR.(PREJ.) LIQ. EX. APÓS AJUST	3.106.784	3.821.960

ORIGENS E APLICAÇÕES DE RECURSOS (CR\$ mil)

	1993	
	INTEGRAL	LEGISLAÇÃO
ORIGENS DE RECURSOS		
ATIVIDADE ECONOMICA	5.678.841	6.920.710
AUMENTO DE CAPITAL		
EMPRESTIMOS L.FINANC.LP		
TRANSF. REAL LP P/ATIVO CIP	33.988	107.003
DEMAIS ORIGENS		
TOTAL DE RECURSOS	5.712.829	7.027.793
APLICAÇÕES DE RECURSOS		
ATIV. ECONOMICA (PREJUÍZO)	3.106.784	3.821.960
INVESTIMENTOS	325.609	126.275
TRANSF. FIN. LP P/PASS. CIRC.		
APLICAÇÕES LP	499.345	166.002
DIVIDENDOS DISTRIBUIDOS		
DEMAIS APLICAÇÕES	1.467.574	527.881
TOTAL APLICAÇÕES	5.399.312	4.312.114
VAR. CAP. CIRC. LIQ. EX. ANT. AJUS	313.517	2.715.679
EFEITOS DO(S) AJUSTE(S)		
VAR. CAP. CIRC. LIQ. EX. AP. AJUS	313.517	2.715.679
VARIACÃO ATIVO CIRCULANTE	209.816	3.264.147
VARIACÃO PASSIVO CIRCULANTE	103.701	548.468

AUDITORIA INTERNA

AUDITOR-CHEFE
 EDUARDO PATTO GOMES
 DDD - 031 FONE - 271-7313 RAMAL - 230

AUDITORIA EXTERNA

EMPRESA CONTRATADA
 KPMG-PEAT MARWICK
 TELEX - 311930 DDD - 031 FONE - 291-6833

IDENTIFICAÇÃO

ITADIRA INTERNATIONAL COMPANY LTD. - ITACO
 DATA/ATO CRIAÇÃO 30/09/1966 ART. ASSOC. MEMORAND ASSOCIATION
 DATA/ATO CONSTITUIÇÃO 30/09/1966 ARTIC ASSOC E MOMOR OF ASSOC
 CGC - TELEX - DDD - FONE -
 ENDEREÇO - 309 DAY STREET ILHA BAHAMAS

CEP -

DIRETORIA

NOME	CARGO
ARMANDO CURADO	DIRETOR GERENTE
OTTO DE SOUZA M. JUNIOR	DIRETOR GERENTE ASSISTENTE
IACYN MOHAMAD SLEIMAN	DIRETOR ASSISTENTE
FABIO SOARES DE MATOS	DIRETOR ASSISTENTE

COMPOSIÇÃO ACIONÁRIA

COMPOSIÇÃO ACIONÁRIA
 CAP. VOT. 99,990
 CAP. TOT. 99,990
 OUTROS 0,010

OBJETIVO

COMPRA DE PRODUTOS DO GRUPO CVRD PARA REVENDA NO MERCADO INTERNACIONAL

PESSOAL (NÚMERO DE EMPREGADOS)

	PESSOAL PRÓPRIO	TERCEIROS/CONVENIADOS
ADMINISTRAÇÃO	31.12.93	31.12.93
OPERAÇÃO		
INVESTIMENTO		
TOTAL		

COMPOSIÇÃO ACIONÁRIA

	PERCENT CAP VOT	PERCENT CAP TOT
CVRD	99,990	99,990
OUTROS	0,010	0,010

DADOS DE BALANÇO (CR\$ mil)

ATIVO		1993		PASSIVO		1993	
ATIVO CIRCULANTE		16.170.076		PASSIVO CIRCULANTE		16.443.265	
DISPONIVEL		19.560		EMPR/FIN. (MOEDA NAC/ESTR.)			
VALORES A RECEBER		15.231.121		CONTAS A PAGAR/OUTROS		13.443.265	
ESTOQUES		919.397		EXIGIVEL A LONGO PRAZO		17.886.163	
OUTROS				EMPR/FIN. (MOEDA NAC/ESTR.)			
REALIZAVEL A LONGO PRAZO				ADIANTE P/ AUMENTO DL CAPITAL		17.886.163	
VALORES A RECEBER				OUTROS			
OUTROS				RESULTADO DE EXERCÍCIOS FUTUROS			
ATIVO PERMANENTE		26.734.080		PART. MINORIT. (GRUPOS/HOLDINGS)			
INVESTIMENTOS		26.734.080		PATRIMÔNIO LÍQUIDO		11.574.730	
PARTICIPAÇÕES		26.734.080		CAPITAL INTEGRALIZADO		15.792	
CONTROLADAS		22.180.445		RESERVAS			
COLIGADAS				LUCROS (PREJ.) ACUMULADOS		11.558.938	
OUTRAS		4.553.635		OUTROS			
OUTROS							
IMOBILIZADO							
DIFERIDO							
TOTAL DO ATIVO		42.904.156		TOTAL DO PASSIVO		42.904.156	

DEMONSTRAÇÃO DO RESULTADO (CR\$ mil)

	1993	LEGISLAÇÃO
REC. BRUTA VENDAS/SERVICOS	106.137.017	106.137.017
DEDUÇÕES		
RECEITA LÍQUIDA	106.137.017	106.137.017
CUSTO MERCADORIAS/SERVICOS	104.064.732	104.064.732
LUCRO BRUTO	2.072.285	2.072.285
RECEITAS (DESP.) OPERACIONAIS	13.112	13.112
COMERCIAIS/ADMINISTRATIVAS	292.147	292.147
FINANCEIRAS LÍQUIDAS	80.763	80.763
RECEITAS FINANCEIRAS	84.761	84.761
DESPESAS FINANCEIRAS	3.998	3.998
RESULT. LÍQUID. PATRIMONIAL	198.272	198.272
OUTRAS DESPESAS OPERAC.		
OUTRAS RECEITAS OPERAC.		
PERDAS ATIVOS MONET. S/REND.		
GANHOS PASS. MONET. S/ENCARGOS		
LUCRO (PREJ.) OPERACIONAL	2.059.173	2.059.173
RESULTADO NÃO OPERACIONAL	88.135	88.135
SALDO CONTA CORREÇÃO MONET.		
VAR. MONETARIAS/CAMB. LÍQUIDAS		
RESULTADO ANTES DO IR	2.147.308	2.147.308
PROVISÕES PARA IR		
PARTICIP. E CONTRIB.		
LUCRO (PREJ.) LÍQ. EXERC.	2.147.308	2.147.308
AJUS. PGM. EST. ECON.		
LUCRO (PREJ.) LÍQ. EX. APÓS AJUST.	2.147.308	2.147.308

ORIGENS E APLICAÇÕES DE RECURSOS (CR\$ mil)

	1993	LEGISLAÇÃO
ORIGENS DE RECURSOS		
ATIVIDADE ECONÔMICA		
AUMENTO DL CAPITAL		
EMPRESTIMOS E FINANC. LP		
TRANSF. REAL LP P/ATIVO CIR		
DEMAIS ORIGENS		
TOTAL DE RECURSOS		
APLICAÇÕES DE RECURSOS		
ATIV. ECONÔMICA (PRELUIZO)		
INVESTIMENTOS		
TRANSF. FIN. LP P/PASS. CIR.		
APLICAÇÕES LP		
DIVIDENDOS DISTRIBUÍDOS		
DEMAIS APLICAÇÕES		
TOTAL APLICAÇÕES		
VAR. CAP. CIR. LÍQ. EX. ANT. AJUS.		
EPLITOS DOIS) AJUSTE(S)		
VAR. CAP. CIR. LÍQ. EX. AP. AJUS.		
VARIAÇÃO ATIVO CIRCULANTE		
VARIAÇÃO PASSIVO CIRCULANTE		

AUDITORIA INTERNA

AUDITOR-CHEFE
 JULIO SERGIO J. MONTEIRO
 DDD - 021 FONE - 272-4388

AUDITORIA EXTERNA

EMPRESA CONTRATADA
 PRICE WATERHOUSE AUD. INDEPENDENTES
 TELEX - 23283 DDD - 021 FONE - 292-6112

AS ORIGENS E APLICAÇÕES DE RECURSOS NÃO FORAM INFORMADAS ATÉ A DATA DE IMPRESSÃO DESTA PUBLICAÇÃO

IDENTIFICAÇÃO

MINAS DA SERRA GERAL S.A. - SERRA GERAL

DATA/ATO CRIAÇÃO 11/03/1977 AGE
 DATA/ATO CONSTITUIÇÃO 11/03/1977 AGE
 CGC - 33137654000110 TELEX - 316044 ODD - 031 FONE - 561-1088
 ENDEREÇO - RUA SÃO PAULO, 351
 7 ANDAR
 BELO HORIZONTE MG CEP - 30170130

DIRETORIA

NOME	CARGO
JUAREZ CESAR DA FONSECA	DIRETOR PRESIDENTE
MITSUAKI SATO	DIRETOR FINANCEIRO
LUIZ GUARINO FABRO	DIRETOR DESENVOLVIMENTO
ICHIRO FUJII	DIRETOR COMPRAS E MATERIAIS

OBJETIVO

APROVEITANDO DE JAZIDAS DE MINERAIS NO TERRITÓRIO NACIONAL, ESPECIALMENTE A PRODUÇÃO DE MINÉRIO DE FERRO DA JAZIDA DE CAPANEMA, ESTADO DE MINAS GERAIS, A MSG PODERÁ TAMBÉM EMPREENDER ATIVIDADES DE IMPORTAÇÃO E EXPORTAÇÃO CONCERNENTES A SEU OBJETO, BEM COMO PARTICIPAR SOB QUALQUER FORMA DO CAPITAL DE OUTRAS EMPRESAS.

PESSOAL (NÚMERO DE EMPREGADOS)

	PESSOAL PRÓPRIO	TERCEIROS/CONVENIADOS
ADMINISTRAÇÃO	31.12.93	31.12.93
OPERAÇÃO	70	19
INVESTIMENTO	504	
T O T A L	574	19

COMPOSIÇÃO ACIONÁRIA

	PERCENT CAP VOT	PERCENT CAP TOT
CVRD	51.000	51.000
KAWASAKI E SUAS ASSOCIADAS	24.500	24.500
NOMURA	7.162	7.162
KAWASAKI CORP	6.024	6.024
MITSUBISHI CORPORATION	5.514	5.514
ITOCHU	1.960	1.960
NISSHO IWAI CO. LTD.	1.960	1.960
OUTROS	0.900	0.900

DADOS DE BALANÇO (CR\$ mil)

ATIVO		1993
ATIVO CIRCULANTE		
DISPONÍVEL		5.769.629
VALORES A RECEBER		2.139.835
ESTOQUES		537.001
OUTROS		195.316
REALIZÁVEL A LONGO PRAZO		740.737
VALORES A RECEBER		
OUTROS		740.737
ATIVO PERMANENTE		17.030.459
INVESTIMENTOS		245.549
PARTICIPAÇÕES		39.955
CONTROLADAS		
COLIGADAS		
OUTRAS		39.955
OUTROS		205.594
IMOBILIZADO		16.740.007
DIFERIDO		44.903
T O T A L D O A T I V O		26.413.057

PASSIVO		1993
PASSIVO CIRCULANTE		
EMPR/FIN. (MOEDA NAC/ESTR.)		2.373.766
CONTAS A PAGAR/OUTROS		3.271.295
EXIGÍVEL A LONGO PRAZO		3.646.977
EMPR/FIN. (MOEDA NAC/ESTR.)		615.617
ADIAN. P/ AUMENTO DE CAPITAL		
OUTROS		3.031.360
RESULTADO DE EXERCÍCIOS FUTUROS		
PART. MINORIT. (GRUPOS/HOLDINGS)		
PATRIMÔNIO LÍQUIDO		17.121.057
CAPITAL INTEGRALIZADO		207.926
RESERVAS		15.270.056
LUCROS (PREJ.) ACUMULADOS		1.643.073
OUTROS		
T O T A L D O P A S S I V O		26.413.057

DEMONSTRAÇÃO DO RESULTADO (CR\$ mil)

	1993	LEGISLAÇÃO
REC. BRUTA VENDAS/SERVIÇOS	12.140.786	4.335.894
DEDUÇÕES	321.195	114.901
RECEITA LÍQUIDA	11.819.591	4.220.993
CUSTO MERCADORIAS/SERVIÇOS	5.721.295	2.362.793
LUCRO BRUTO	6.098.296	1.858.200
RECEITAS/DESP. OPERACIONAIS	330.761	302.289
COMERCIAIS/ADMINISTRATIVAS	1.808.448	691.041
FINANCEIRAS LÍQUIDAS	1.477.687	389.552
RECEITAS FINANCEIRAS	411.180	496.773
DESPESAS FINANCEIRAS	1.066.507	107.221
RESULT. EQUIV. PATRIMONIAL		
OUTRAS DESPESAS OPERAC.		
OUTRAS RECEITAS OPERAC.		
PERDAS ATIVOS MONET. S/REND		
GANHOS PASS. MONET. S/ENCARGOS	615.491	55.216
LUCRO (PREJ.) OPERACIONAL	6.583.026	1.535.901
RESULTADO NÃO OPERACIONAL	188.499	4.027.954
SALDO CONTA CORREÇÃO MONET.		9.811
VAR. MONETÁRIAS/CAMB. LÍQUIDAS		9.811
RESULTADO ANTES DO IR	6.769.525	5.609.260
PROVISÕES PARA IR	38.637	149.995
PARTICIP. E CONTRIB.		
LUCRO (PREJ.) LÍQ. EXERC.	6.730.888	5.759.255
AJUS. PGM. EST. ECON.		
LUCRO (PREJ.) LÍQ. EX. APOS AJUST.	6.730.888	5.759.255

ORIGENS E APLICAÇÕES DE RECURSOS (CR\$ mil)

	1993	LEGISLAÇÃO
ORIGENS DE RECURSOS		
ATIVIDADE ECONÔMICA	6.752.119	6.197.866
AUMENTO DL CAPITAL		
EMPRESTIMOS E FINANC. LP		
TRANSF. REAL LP P/ATIVO CIR.		
DEMAIS ORIGENS	777.272	340.097
TOTAL DE RECURSOS	5.974.047	5.857.771
APLICAÇÕES DE RECURSOS		
ATIV. ECONÔMICA (PRELUIZO)	645.153	434.866
INVESTIMENTOS	132.048	116.470
TRANSF. FIN. LP P/PASS. CIRC.	391.864	44.804
APLICAÇÕES LP		
DIVIDENDOS DISTRIBUÍDOS	2.262.735	2.262.735
DEMAIS APLICAÇÕES		
TOTAL APLICAÇÕES	3.551.800	2.880.877
VAR. CAP. CIRC. LÍQ. EX. ANT. AJUS.	2.323.047	2.976.894
EFEITOS DCIS) AJUSTE(S)		
VAR. CAP. CIRC. LÍQ. EX. AP. AJUS.	2.323.047	2.976.894
VARIACÃO ATIVO CIRCULANTE	2.193.560	8.393.934
VARIACÃO PASSIVO CIRCULANTE	129.487	5.417.040

AUDITORIA INTERNA

AUDITOR-CHEFE
 NILSON JOSE FRANCA E SOUZA

ODD - 031 FONE - 561-1088 RAMAL - 116

AUDITORIA EXTERNA

EMPRESA CONTRATADA
 COOPERS E LYBRAND

TELEX - 0312239504 ODD - 031 FONE - 223-9800

IDENTIFICAÇÃO

NAVEGAÇÃO RIO DOCE LTDA - NRD
 DATA/ATO CRIAÇÃO 04/09/1973 CONT. PART. CONST. SOC. COTAS RESP
 DATA/ATO CONSTITUIÇÃO 04/09/1973 CONT. PART. CONST. SOC. COTAS RESP
 CGC - 42278291000124 TELEEX - 02122142 DDD - 021 FONE - 536-8100
 ENDEREÇO - RUA VOLUNTARIOS DA PATRIA 143
 8 ANDAR
 RIO DE JANEIRO RJ CEP - 22279900

OBJETIVO

TRANSPORTE MARITIMO DE GRANDES NA CAOTAGEM

DIRETORIA

NOME CARGO
 DIRETOR PRESIDENTE
 DIRETOR ADMINISTRATIVO
 DIRETOR DE FINANÇAS
 DIRETOR DE OPERAÇÕES
 DIRETOR DE LOGÍSTICA
 DIRETOR DE MARKETING
 DIRETOR DE RECURSOS HUMANOS
 DIRETOR DE TI

PESSOAL (NÚMERO DE EMPREGADOS)

PESSOAL PRÓPRIO 31.12.93 TERCEIROS/CONVENIADOS 31.12.93
 ADMINISTRAÇÃO
 OPERAÇÃO
 INVESTIMENTO
 TOTAL

COMPOSIÇÃO ACIONÁRIA

ACIONÁRIOS
 CONTROLADA
 COLIGADA
 OUTRAS
 OUTROS
 IMOBILIZADO
 DIFERIDO

COMPOSIÇÃO ACIONÁRIA

PERCENT CAP VOT PERCENT CAP TOT

DADOS DE BALANÇO (CR\$ mil)

ATIVO 1993

ATIVO CIRCULANTE	
DISPONÍVEL	
VALORES A RECEBER	
ESTOQUES	
OUTROS	
REALIZÁVEL A LONGO PRAZO	
VALORES A RECEBER	
OUTROS	
ATIVO PERMANENTE	
INVESTIMENTOS	
PARTICIPAÇÕES	
CONTROLADAS	
COLIGADAS	
OUTRAS	
OUTROS	
IMOBILIZADO	
DIFERIDO	
TOTAL DO ATIVO	

PASSIVO 1993

PASSIVO CIRCULANTE	
EMPR/FIN. (MOEDA NAC/ESTR.)	
CONTAS A PAGAR/OUTROS	
EXIGÍVEL A LONGO PRAZO	
EMPR/FIN. (MOEDA NAC/ESTR.)	
ADIANT P/ AUMENTO DE CAPITAL	
OUTROS	
RESULTADO DE EXERCÍCIOS FUTUROS	
PART. MINORIT (GRUPOS/HOLDINGS)	
PATRIMÔNIO LÍQUIDO	
CAPITAL INTEGRALIZADO	
RESERVAS	
LUCROS (PREJ.) ACUMULADOS	
OUTROS	
TOTAL DO PASSIVO	

DEMONSTRAÇÃO DO RESULTADO (CR\$ mil)

REC. BRUTA VENDAS/SERVIÇOS	
DEDUÇÕES	
RECEITA LÍQUIDA	
CUSTO MERCADORIAS/SERVIÇOS	
LUCRO BRUTO	
RECEITAS/DESP OPERACIONAIS	
COMERCIAIS/ADMINISTRATIVAS	
FINANCEIRAS LÍQUIDAS	
RECEITAS FINANCEIRAS	
DESPESAS FINANCEIRAS	
RESULT. EQUIV. PATRIMONIAL	
OUTRAS DESPESAS OPERAC	
OUTRAS RECEITAS OPERAC	
PERDAS ATIVOS MONET. S/REND.	
GANHOS PASS. MONET. S/ENCARGOS	
LUCRO (PREJ.) OPERACIONAL	
RESULTADO NÃO OPERACIONAL	
SALDO CONTA CORREÇÃO MONET.	
VAR. MONETARIAS/CAMB. LÍQUIDAS	
RESULTADO ANTES DO IR	
PROVISÕES PARA IR	
PARTICIP. E CONTRIB.	
LUCRO (PREJ.) LÍQ. EXERC.	
AJUS. PGM. EST. ECON.	
LUCRO (PREJILIQ. EX. APÓS AJUS)	

ORIGENS E APLICAÇÕES DE RECURSOS (CR\$ mil)

ORIGENS DE RECURSOS	
ATIVIDADE ECONÔMICA	
AUMENTO DE CAPITAL	
EMPRESTIMOS E FINANÇ. LP	
TRANSF. REAL LP P/ATIVO CIR	
DEMAIS ORIGENS	
TOTAL DE RECURSOS	
APLICAÇÕES DE RECURSOS	
ATIV. ECONÔMICA (PREJUÍZO)	
INVESTIMENTOS	
TRANSF. FIN. LP P/PASS. CIR.	
APLICAÇÕES LP	
DIVIDENDOS DISTRIBUÍDOS	
DEMAIS APLICAÇÕES	
TOTAL APLICAÇÕES	
VAR. CAP. CIRC. LÍQ. EX. ANT. AJUS	
EFEITOS DO(S) AJUSTE(S)	
VAR. CAP. CIRC. LÍQ. EX. AP. AJUS	
VARIAÇÃO ATIVO CIRCULANTE	
VARIAÇÃO PASSIVO CIRCULANTE	

AUDITORIA INTERNA

AUDITOR-CHEFE
 ROBERTO ROCHA GOMES
 DDD - 021 FONE - 536-8329

AUDITORIA EXTERNA

EMPRESA CONTRATADA
 PRICE WATERHOUSE AUD. INDEPENDENTES
 TELEX - 2123283 DDD - 021 FONE - 292-6112

A EMPRESA NÃO ENVIOU OS DADOS ATÉ A DATA DE IMPRESSÃO DESTA PUBLICAÇÃO

IDENTIFICAÇÃO

RIO DOCE AMERICA INC. - RDA
 DATA/ATO CRIAÇÃO 09/12/1977 CERTIFICADO DE INCORPORAÇÃO
 DATA/ATO CONSTITUIÇÃO 09/12/1977 CERTIFICADO DE INCORPORAÇÃO
 CEC - TELEX - DDD - FONE -
 ENDEREÇO - 114 WEST 47 TH STRELT NY
 NEW YORK - USA CEP -

DIRETORIA

NOME CARGO
 MARIO R. M. PIERRY PRESIDENTE
 LEONARDO HORTA VICE-PRESID E DIR GERENTE

OBJETIVO

ATIVIDADE DE REPRESENTAÇÃO NO MERCADO AMERICANO DOS PRODUTOS DA CVRD.

PESSOAL (NÚMERO DE EMPREGADOS)

	PESSOAL PROPRIO	TERCEIROS/CONVENIADOS
ADMINISTRAÇÃO	31.12.93	31.12.93
OPERAÇÃO	33	
INVESTIMENTO		
T O T A L	33	

COMPOSIÇÃO ACIONÁRIA

	PERCENT CAP VOT	PERCENT CAP TOT
ITACO	100,000	100,000

DADOS DE BALANÇO (CR\$ mil)

ATIVO		1993
ATIVO CIRCULANTE		
DISPONIVEL		2.120.006
VALORES A RECEBER		7.371.128
ESTOQUES		
OUTROS		1.248.258
REALIZAVEL A LONGO PRAZO		5.710.350
VALORES A RECEBER		5.710.350
OUTROS		
ATIVO PERMANENTE		
INVESTIMENTOS		16.126.316
PARTICIPAÇÕES		16.126.316
CONTROLADAS		16.126.316
COLIGADAS		
OUTRAS		
OUTROS		
IMOBILIZADO		404.117
DIFERIDO		
T O T A L D O A T I V O		32.980.175

PASSIVO		1993
PASSIVO CIRCULANTE		
EMPR/FIN. (MOEDA NAC/ESTR.)		9.275.101
CONTAS A PAGAR/OUTROS		9.275.101
EXIGIVEL A LONGO PRAZO		6.031.334
EMPR/FIN. (MOEDA NAC/ESTR.)		
ADIAN. P/ AUMENTO DE CAPITAL		
OUTROS		6.031.334
RESULTADO DE EXERCÍCIOS FUTUROS		
PART. MINORIT. (GRUPOS/HOLDINGS)		
PATRIMÔNIO LÍQUIDO		
CAPITAL INTEGRALIZADO		16.873.740
RESERVAS		10.179.689
LUCROS (PREJ.) ACUMULADOS		6.694.051
OUTROS		
T O T A L D O P A S S I V O		32.980.175

DEMONSTRAÇÃO DO RESULTADO (CR\$ mil)

	1993*
REC. BRUTA VENDAS/SERVIÇOS	1.945.574
DEDUÇÕES	
RECEITA LÍQUIDA	1.945.574
CUSTO MERCADORIAS/SERVIÇOS	
LUCRO BRUTO	1.945.574
RECEITAS (DESP.) OPERACIONAIS	2.387.960
COMERCIAIS/ADMINISTRATIVAS	1.967.031
FINANCEIRAS LÍQUIDAS	
RECEITAS FINANCEIRAS	
DESPESAS FINANCEIRAS	
RESULT. EQUIV. PATRIMONIAL	
OUTRAS DESPESAS OPERAC.	420.937
OUTRAS RECEITAS OPERAC.	
PERDAS ATIVOS MONET. S/REND.	
GANHOS PASS. MONET. S/ENCARGOS	
LUCRO (PREJ.) OPERACIONAL	442.394
RESULTADO NÃO OPERACIONAL	
SALDO CONTA CORREÇÃO MONET.	
VAR. MONETARIAS/CAMB. LÍQUIDAS	
RESULTADO ANTES DO IR	442.394
PROVISÕES PARA IR	402.910
PARTICIP. E CONTRIB.	
LUCRO (PREJ.) LÍQ. EXERC.	925.312
AJUS. PGM. EST. ECON.	
LUCRO (PREJ.) LÍQ. EX. APÓS AJUST.	925.312

ORIGENS E APLICAÇÕES DE RECURSOS (CR\$ mil)

	1993
ORIGENS DE RECURSOS	
ATIVIDADE ECONÔMICA	
AUMENTO DE CAPITAL	
EMPRESTIMOS E FINANÇ. LP	
TRANSF. REAL LP P/ATIVO CIR	
DEMAIS ORIGENS	
TOTAL DE RECURSOS	
APLICAÇÕES DE RECURSOS	
ATIV. ECONÔMICA (PREJUÍZO)	
INVESTIMENTOS	
TRANSF. FIN. LP P/PASS. CIR.	
APLICAÇÕES LP	
DIVIDENDOS DISTRIBUÍDOS	
DEMAIS APLICAÇÕES	
TOTAL APLICAÇÕES	
VAR. CAP. CIR. LÍQ. EX. ANT. AJUS.	
EFEITOS DO(S) AJUSTE(S)	
VAR. CAP. CIR. LÍQ. EX. AP. AJUS.	
VARIACÃO ATIVO CIRCULANTE	
VARIACÃO PASSIVO CIRCULANTE	

AUDITORIA INTERNA

AUDITOR-CHEFE
 JULIO SÉRGIO J. MONTEIRO
 DDD - 021 FONE - 272-4388

AUDITORIA EXTERNA

EMPRESA CONTRATADA
 PRICE WATERHOUSE
 TELEX - 5968910 DDD - 1212 FONE - 596-7000

AS ORIGENS E APLICAÇÕES DE RECURSOS NÃO FORAM INFORMADAS ATÉ A DATA DE IMPRESSÃO DESTA PUBLICAÇÃO

IDENTIFICAÇÃO

RIO DOCE ASIA CORPORATION
 DATA/ATO CRIAÇÃO 22/04/1993 ESCRITURA
 DATA/ATO CONSTITUIÇÃO 22/04/1993 ESCRITURA DE CONSTITUIÇÃO
 CGC - TELEX - 2225194 DDD - 5401 FONE - 297-1
 ENDEREÇO - 7-B, TORANOMON 3-CHOME, MINATO-KU
 LANDIC TORANOMON BLDG. N. 2, 9F
 TOKYO
 CEP - 00000105

OBJETIVO

REPRESENTANTE COMERCIAL DA CVRD NO JAPAO COM FINALIDADE DE PRESTAR INFORMAÇÕES SOBRE MERCADO ASIATICO, RELACIONADOS A MINERIO DE FERRO E OUTRAS ATIVIDADES DA CVRD E SUAS FILIAIS.

DIRETORIA

NOME	CARGO
ELIAS ANTUNES	PRESDIDENTE
NILSON LUIZ COSTA SILVA	DIRETOR
MARIO ROBERTO MARQUES PIERRY	DIRETOR

PESSOAL (NÚMERO DE EMPREGADOS)

	PESSOAL PROPRIO	TERCEIROS/CONVENIADOS
ADMINISTRAÇÃO	4	31.12.93
OPERAÇÃO	5	
INVESTIMENTO		
TOTAL	9	

COMPOSIÇÃO ACIONÁRIA

ROJ	PERCENT CAP VOT	PERCENT CAP TOT
	100,000	100,000

DADOS DE BALANÇO (CR\$ mil)

ATIVO		1993
ATIVO CIRCULANTE		
DISPONIVEL		14.716
VALORES A RECEBER		2.001
ESTOQUES		9.470
OUTROS		2.357
REALIZAVEL A LONGO PRAZO		
VALORES A RECEBER		
OUTROS		
ATIVO PERMANENTE		
INVESTIMENTOS PARTICIPAÇÕES CONTROLADAS COLIGADAS OUTRAS		19.273
OUTROS		19.273
IMOBILIZADO DIFERIDO		197
TOTAL DO ATIVO		34.186

PASSIVO		1993
PASSIVO CIRCULANTE		
EMPR/FIN. (MOEDA NAC/ESTR.)		14.106
CONTAS A PAGAR/OUTROS		14.106
EXIGIVEL A LONGO PRAZO		
EMPR/FIN. (MOEDA NAC/ESTR.)		
ADIANT P/ AUMENTO DE CAPITAL		
OUTROS		
RESULTADO DE EXERCICIOS FUTUROS PART. MINORIT. (GRUPOS/HOLDINGS)		
PATRIMONIO LIQUIDO		
CAPITAL INTEGRALIZADO		20.000
RESERVAS		17.118
LUCROS (PREJ.) ACUMULADOS		2.026
OUTROS		936
TOTAL DO PASSIVO		34.186

DEMONSTRAÇÃO DO RESULTADO (CR\$ mil)

	1993	LEGISLAÇÃO
REC. BRUTA VENDAS/SERVICIOS	47.413	47.413
DEDUÇÕES		
RECETA LIQUIDA	47.413	47.413
CUSTO MERCADORIAS/SERVICIOS	44.451	44.451
LUCRO BRUTO	2.962	2.962
RECITAS(DES P. OPERACIONAIS)		
COMERCIAIS/ADMINISTRATIVAS		
FINANCEIRAS LIQUIDAS		
RECEITAS FINANCEIRAS		
DESPESAS FINANCEIRAS		
RESULT. EQUIV. PATRIMONIAL		
OUTRAS DESPESAS OPERAC.		
OUTRAS RECEITAS OPERAC.		
PERDAS ATIVOS MONET. S/REND.		
GANHOS PASS. MONET. S/ENCARGOS		
LUCRO (PREJ.) OPERACIONAL	2.962	2.962
RESULTADO NÃO OPERACIONAL		
SALDO CONTA CORREÇÃO MONET.		
VAR. MONETARIAS/CAMB. LIQUIDAS		
RESULTADO ANTES DO IR	2.962	2.962
PROVISÕES PARA IR	2.026	2.026
PARTICIP. E CONTRIB.		
LUCRO (PREJ.) LIQ. EXERC.	936	936
AJUS. PGM. EST. ECON.		
LUCR(PREJILIO) EX. APOS AJUST	936	936

ORIGENS E APLICAÇÕES DE RECURSOS (CR\$ mil)

	1993	LEGISLAÇÃO
ORIGENS DE RECURSOS		
ATIVIDADE ECONOMICA		947
AUMENTO DE CAPITAL		
EMPRESTIMOS E FINANC. LP		
TRANSF. REAL. LP P/ATIVO CIR		
DEMAIS ORIGENS		19.133
TOTAL DE RECURSOS		20.000
APLICAÇÕES DE RECURSOS		
ATIV. ECONOMICA (PREJUIZO)		
INVESTIMENTOS		
TRANSF. FIN. LP P/PASS. CIRC.		
APLICAÇÕES LP		
DIVIDENDOS DISTRIBUIDOS		
DEMAIS APLICAÇÕES		19.470
TOTAL APLICAÇÕES		19.470
VAR. CAP. CIRC. LIQ. EX. ANT. AJUS.		610
EFEITOS DO(S) AJUST(S)		
VAR. CAP. CIRC. LIQ. EX. AP. AJUS.		610
VARIACÃO ATIVO CIRCULANTE		14.716
VARIACÃO PASSIVO CIRCULANTE		14.106

AUDITORIA INTERNA

AUDITORIA EXTERNA

EMPRESA CONTRATADA
 ARTHUR ANDERSEN

IDENTIFICAÇÃO

RIO DOCE FINANCE LTD - RDF
 DATA/ATO CRIAÇÃO 21/12/1976 MEMORANDO DE ASSOCIATION
 DATA/ATO CONSTITUIÇÃO 21/12/1976 MEMORANDO DE ASSOCIATION
 CGC - TELEEX - 021-23162 000 - 021 FONE - 272-4664
 ENDEREÇO - AV. GRACA ARANHA, 26
 6 ANDAR
 RJ CEP - 20005000

DIRETORIA

NOME	CARGO
FRANCISCO JOSE SCETTINO	CHAIRMAN
ANASTACIO UBALDINO FERNANDES FILHO	DIRECTOR
SERGIO DO AMARAL VERGUEIRO	DIRECTOR
ARMANDO DE OLIVEIRA SANTOS NETO	DIRECTOR
OTTO DE SOUZA MARQUES JUNIOR	DIRECTOR

OBJETIVO

ATUA COMO AGENTE INTERNACIONAL DE VENDAS DE MINERIO DE FERRO EXPORTADO PELA CVRD. ATUA TAMBEM COMO UMA EXTENSÃO DAS FINANÇAS INTERNACIONAIS DA CVRD, SEGUNDO ORIENTAÇÃO E DECISÕES DOS EXCLUSIVOS DA CVRD NO BRASIL.

PESSOAL (NÚMERO DE EMPREGADOS)

	PESSOAL PRÓPRIO	TERCEIROS/CONVINTADOS
ADMINISTRAÇÃO	31.12.93	31.12.93
OPERAÇÃO		
INVESTIMENTO		
TOTAL		

COMPOSIÇÃO ACIONÁRIA

	PERCENT CAP VOT	PERCENT CAP TOT
CVRD	99.800	99.800
OUTROS	0.200	0.200

DADOS DE BALANÇO (CR\$ mil)

ATIVO		1993
ATIVO CIRCULANTE		
DISPONIVEL		57.303.696
VALORES A RECEBER		19.722.877
ESTOQUES		
OUTROS		43.046.114
REALIZAVEL A LONGO PRAZO		51.544.200
VALORES A RECEBER		37.517.230
OUTROS		14.026.976
ATIVO PERMANENTE		
INVESTIMENTOS		
PARTICIPAÇÕES		
CONTROLADAS		
COLIGADAS		
OUTRAS		
OUTROS		
IMOBILIZADO		
DIFERIDO		
TOTAL DO ATIVO		128.513.825

PASSIVO		1993
PASSIVO CIRCULANTE		
EMPR/FIN. (MOEDA NAC/LETR.)		9.713.392
CONTAS A PAGAR/OUTROS		25.633.239
EXIGIVEL A LONGO PRAZO		45.153.722
EMPR/FIN. (MOEDA NAC/LETR.)		45.153.722
ADJANT.P/ AUMENTO DE CAPITAL		
OUTROS		
RESULTADO DE EXERCÍCIOS FUTUROS		
PART. MINORIT. (GRUPOS/HOLDINGS)		
PATRIMÔNIO LÍQUIDO		
CAPITAL INTEGRALIZADO		3.261
RESERVAS		
LUCROS (PREJ.) ACUMULADOS		48.210.211
OUTROS		
TOTAL DO PASSIVO		128.513.825

DEMONSTRAÇÃO DO RESULTADO (CR\$ mil)

	1993
REC. BRUTA VENDAS/SERVIÇOS	16.171.377
DEDUÇÕES	
RECEITA LÍQUIDA	16.171.377
CUSTO MERCADORIAS/SERVIÇOS	6.774.624
LUCRO BRUTO	9.396.753
RECEITAS (DESP.) OPERACIONAIS	2.673.001
COMERCIAIS/ADMINISTRATIVAS	652
FINANCEIRAS LÍQUIDAS	2.673.653
RECEITAS FINANCEIRAS	6.703.209
DESPESAS FINANCEIRAS	4.029.556
RESULT. LÍQUID. PATRIMONIAL	
OUTRAS DESPESAS OPERAC.	
OUTRAS RECEITAS OPERAC.	
PERDAS ATIVOS MONET. S/REND.	
GANHOS PASS. MONET. S/ENCARGOS	
LUCRO (PREJ.) OPERACIONAL	12.009.754
RESULTADO NÃO OPERACIONAL	
SALDO CONTA CORREÇÃO MONET.	
VAR. MONETARIAS/CAMB. LÍQUIDAS	527.940
RESULTADO ANTES DO IR	11.541.806
PROVISÕES PARA IR	
PARTICIP. E CONTRIB.	
LUCRO (PREJ.) LÍQ. EXERC.	11.541.806
AJUS. PGM. EST. ECON.	
LUCRO (PREJ.) LÍQ. EX. APÓS AJUST.	11.541.806

ORIGENS E APLICAÇÕES DE RECURSOS (CR\$ mil)

	1993
ORIGENS DE RECURSOS	
ATIVIDADE ECONÔMICA	11.541.806
AUMENTO DE CAPITAL	
EMPRESAS LÍQUIDAS	
TRANSF. REAL LP P.ATIVO CIR.	9.147.618
DEMAIS ORIGENS	
TOTAL DE RECURSOS	20.689.424
APLICAÇÕES DE RECURSOS	
ATIV. ECONÔMICA (PREJUÍZO)	
INVESTIMENTOS	
TRANSF. FIN. LP P/PASS. CIRC.	3.576.610
APLICAÇÕES LP	3.400.519
DIVIDENDOS DISTRIBUÍDOS	4.891.425
DEMAIS APLICAÇÕES	
TOTAL APLICAÇÕES	11.868.554
VAR. CAP. CIRC. LIQ. EX. ANT. AJUS.	8.820.870
EFEITOS DOS AJUSTES	
VAR. CAP. CIRC. LIQ. EX. AP. AJUS.	8.820.870
VARIAÇÃO ATIVO CIRCULANTE	729.800
VARIAÇÃO PASSIVO CIRCULANTE	9.550.670

AUDITORIA INTERNA

AUDITOR-CHEFE
 JULIO SERGIO J. MONTEIRO
 DDD - 021 FONE - 272-4388

AUDITORIA EXTERNA

EMPRESA CONTRATADA
 PRICE WATERHOUSE AUD. INDEPENDENTE
 TELEX - 23263 DDD - 021 FONE - 292-6112

IDENTIFICAÇÃO

RIO DOCE GEOLOGIA E MINERAÇÃO S.A. - DOCEGLO
 DATA/ATO CRIAÇÃO 07/07/1971 LSCRITURA PUBLICA
 DATA/ATO CONSTITUIÇÃO 07/07/1971 LSCRITURA PUBLICA
 CGC - 34230763000140 TELEX - 34836 DDD - 021 FONE - 210-3154
 ENDEREÇO - R. SANTA LUZIA, 651
 17 ANDAR
 RIO DE JANEIRO - RJ CEP - 20003040

DIRETORIA

NOME	CARGO
BRENO AUGUSTO DOS SANTOS	DIRETOR PRESIDENTE
FRANCISCO GERALDO CHAVES	DIRETOR TÉCNICO
LUIZ ANTONIO DE GODOY ALVES	DIR. ADM. E FINANCEIRO

OBJETIVO

EXPLORAÇÃO E APROVEITAMENTO DE JAZIDAS MINERAIS, DISTRIBUIÇÃO E COMERCIALIZAÇÃO DE SEUS PRODUTOS, PESQUISA, TECNOLOGIAS

PESSOAL (NÚMERO DE EMPREGADOS)

	PESSOAL PRÓPRIO	TERCEIROS/CONVENCIONADOS
ADMINISTRAÇÃO	31.12.93	31.12.93
OPERAÇÃO	13	
INVESTIMENTO	326	
TOTAL	341	

COMPOSIÇÃO ACIONÁRIA

	PERCENT CAP VOT	PERCENT CAP TOT
CVRD	100,000	100,000

DADOS DE BALANÇO (CR\$ mil)

ATIVO		1993
ATIVO CIRCULANTE		
DISPONÍVEL		335.091
VALORES A RECLUIR		1.154.075
ESTOQUES		52.736
OUTROS		90.130
REALIZÁVEL A LONGO PRAZO		4.246
VALORES A RECLUIR		4.246
OUTROS		
ATIVO PERMANENTE		
INVESTIMENTOS		9.312
PARTICIPAÇÕES		1.914
CONTROLADAS		
COLIGADAS		
OUTRAS		1.914
OUTROS		7.398
IMOBILIZADO		102.662
DIFERIDO		
TOTAL DO ATIVO		1.755.054

PASSIVO		1993
PASSIVO CIRCULANTE		
EMPR/FIN (MOEDA NAC/ESTR.)		
CONTAS A PAGAR/OUTROS		1.327.490
EXIGÍVEL A LONGO PRAZO		
EMPR/FIN (MOEDA NAC/ESTR.)		
ADIANT P/ AUMENTO DE CAPITAL		
OUTROS		
RESULTADO DE EXERCÍCIOS FUTUROS		
PART. MINORIT (GRUPOS/HOLDINGS)		
PATRIMÔNIO LÍQUIDO		427.564
CAPITAL INTEGRALIZADO		11.731
RESERVAS		415.833
LUCROS (PREJ.) ACUMULADOS		
OUTROS		
TOTAL DO PASSIVO		1.755.054

DEMONSTRAÇÃO DO RESULTADO (CR\$ mil)

1993		
	INTEGRAL	LEGISLAÇÃO
REC. BRUTA VENDAS/SERVIÇOS	336.895	140.101
DEDUÇÕES	25.776	11.330
RECEITA LÍQUIDA	311.117	136.771
CUSTO MERCADORIAS/SERVIÇOS		
LUCRO BRUTO	311.117	136.771
RECEITAS (DESP.) OPERACIONAIS	310.671	43.660
COMERCIAIS/ADMINISTRATIVAS	124.322	44.190
FINANCEIRAS LÍQUIDAS	1.045.233	510
RECEITAS FINANCEIRAS		510
DESPESAS FINANCEIRAS	1.045.233	
RESULT. EQUIV. PATRIMONIAL		
OUTRAS DESPESAS OPERAC.	859.684	601
OUTRAS RECEITAS OPERAC.		
PERDAS ATIVOS MONET. S/REND.		
GANHOS PASS. MONET. S/ENCARGOS		
LUCRO (PREJ.) OPERACIONAL	248	93.091
RESULTADO NÃO OPERACIONAL	122.472	601
SALDO CONTA CORREÇÃO MONET.		23.095
VAR. MONETARIAS/CAMB. LÍQUIDAS		
RESULTADO ANTES DO IR	122.718	116.786
PROVISÕES PARA IR	25.073	23.471
PARTICIP. E CONTRIB.	11.093	6.765
LUCRO (PREJ.) LÍQ. EXERC.	86.552	86.552
AJUS. PGM. EST. ECON.		
LUCRO (PREJ.) LÍQ. EX. APOS AJUST.	86.552	86.552

ORIGENS E APLICAÇÕES DE RECURSOS (CR\$ mil)

1993		
	INTEGRAL	LEGISLAÇÃO
ORIGENS DE RECURSOS		
ATIVIDADE ECONÔMICA	86.552	380.876
AUMENTO DE CAPITAL		
EMPRESTIMOS L. FINANC. LP		
TRANSF. REAL LP P/ATIVO CIRC.	8.371	2.327
DEMAIS ORIGENS		
TOTAL DE RECURSOS	94.923	383.203
APLICAÇÕES DE RECURSOS		
ATIV. ECONÔMICA (PRELUIZO)		
INVESTIMENTOS		
TRANSF. FIN LP P/PASS. CIRC.	674	9
APLICAÇÕES LP		
DIVIDENDOS DISTRIBUÍDOS	63.779	83.779
DEMAIS APLICAÇÕES		
TOTAL APLICAÇÕES	64.453	83.788
VAR. CAP. CIRC. LÍQ. EX. ANT. AJUS.	10.470	299.415
EFEITOS DOIS AJUSTES (S)		
VAR. CAP. CIRC. LÍQ. EX. AP. AJUS.	10.470	299.415
VARIACÃO ATIVO CIRCULANTE	64.652	1.571.291
VARIACÃO PASSIVO CIRCULANTE	75.122	1.271.876

AUDITORIA INTERNA

AUDITOR-CHEFE
 JOSEMILDO OLIVEIRA DOS SANTOS
 DDD - 021 FONE - 210-3154 RAMAL - 222

AUDITORIA EXTERNA

EMPRESA CONTRATADA
 TREVISAN AUD. INDEPENDENTES
 TELEX - 1153802 DDD - 021 FONE - 221-9627

IDENTIFICAÇÃO

RIO DOCE INTERNATIONAL S.A. - RDI
 DATA/ATO CRIAÇÃO 14/01/1974 ESCRITURA DE CONSTITUIÇÃO
 DATA/ATO CONSTITUIÇÃO 14/01/1974 ESCRITURA
 CGC - TLELX - 25034 000 - FONE - 642-1311
 ENDEREÇO - AVENUE LOUISE 320
 BTLS 29/30 U-1050
 BRUXELAS - BÉLGICA CLP

DIRETORIA

NOME	CARGO
ELIZER BATISTA DA SILVA	CHAIRMAN
JOSE CLOVIS DITZL	DIRETOR
CHEQUER HANNA BOU-HABIB	DIRETOR
EDUARDO MARCOS DE BARROS FARIA	PRESIDENTE
RICARDO ANTUNES CARNEIRO NETO	DIRETOR
MARIO ROBERTO MARQUES PILRRY	DIRETOR

OBJETIVO

REPRESENTAÇÃO COMERCIAL E MARÍTIMA E TODAS AS OPERAÇÕES DE COMISSÃO REF. ATIVIDADES DO MUNDO INTEIRO, EXCETO NO BRASIL, DAS SOCIEDADES BRASILEIRAS E SUAS FILIAIS.

PESSOAL (NÚMERO DE EMPREGADOS)

	PESSOAL PROPRIO	TRCLTIPO/CONVENIADOS
ADMINISTRAÇÃO	31.12.93	31.12.93
OPERAÇÃO	50	
INVESTIMENTO		
TOTAL	50	

COMPOSIÇÃO ACIONÁRIA

	PERCENT CAP VOT	PERCENT CAP TOT
CVRD	99,950	99,950
ALUNORTL	0,010	0,010
DOCLGED	0,010	0,010
DOCENAV	0,010	0,010
FRDGA	0,010	0,010
URIPADJ	0,010	0,010

DADOS DE BALANÇO (CR\$ mil)

ATIVO		1993
ATIVO CIRCULANTE 5.094.440		
DISPONIVEL		409.209
VALORES A RECEBER		2.807.345
ESTOQUES		
OUTROS		877.895
REALIZAVEL A LONGO PRAZO		
VALORES A RECEBER		
OUTROS		
ATIVO PERMANENTE 322.955		
INVESTIMENTOS		191.229
PARTICIPAÇÕES		140.003
CONTROLADAS		140.003
COLIGADAS		
OUTRAS		
OUTROS		45.146
IMOBILIZADO		131.726
DIFERIDO		
TOTAL DO ATIVO		5.417.403

PASSIVO		1993
PASSIVO CIRCULANTE 4.490.753		
EMPR/IN. IMDELA NAC/LOTR. I		1.719.471
CONTAS A PAGAR/OUTROS		2.771.282
EXTIGIVEL A LONGO PRAZO		
EMPR/IN. IMDELA NAC/LOTR. I		
ADIANT.P./AUMENTO DO CAPITAL		
OUTROS		
RESULTADO DE EXERCÍCIOS FUTUROS		
PART. MINORIT. (GRUPOS/HOLDINGS)		
PATRIMÔNIO LÍQUIDO 926.650		
CAPITAL INTEGRALIZADO		72.363
RESERVAS		16.372
LUCROS (PREJ.) ACUMULADOS		837.915
OUTROS		
TOTAL DO PASSIVO		5.417.403

DEMONSTRAÇÃO DO RESULTADO (CR\$ mil)

	1993	
	INTEGRAL	LEGISLAÇÃO
REC. BRUTA VENDAS/SERVÍCIOS	2.845.219	2.480.452
DEDUÇÕES		
RECLITA LÍQUIDA	2.645.219	2.480.452
CUSTO MERCADORIAS/SERVÍCIOS	2.073.990	2.301.102
LUCRO BRUTO	171.229	179.270
RECEITAS (DESP.) OPERACIONAIS		
COMERCIAIS/ADMINISTRATIVAS		
FINANCEIRAS LÍQUIDAS		
RECEITAS FINANCEIRAS		
DESPESAS FINANCEIRAS		
RESULT. EQUIV. PATRIMONIAL		
OUTRAS DESPESAS OPERAC.		
OUTRAS RECEITAS OPERAC.		
PERDAS ATIVOS MONET. S/REND.		
GANHOS PASS. MONET. S/ENCARGOS		
LUCRO (PREJ.) OPERACIONAL	171.229	179.270
RESULTADO NÃO OPERACIONAL		
SALDO CONTA CORREÇÃO MONET.		
VAR. MONETARIAS/CAMB. LÍQUIDAS		
RESULTADO ANTES DO IR	171.229	179.270
PROVISÕES PARA IR	86.645	76.883
PARTICIP. E CONTRIB.		
LUCRO (PREJ.) LÍQ. EXERC.	84.576	102.387
AJUS. PGM. EST. ECON.		
LUCR(PREJ)LÍQ. EX. APÓS AJUST.	84.576	102.387

ORIGENS E APLICAÇÕES DE RECURSOS (CR\$ mil)

	1993	
	INTEGRAL	LEGISLAÇÃO
ORIGENS DE RECURSOS		
ATIVIDADE ECONÔMICA	138.216	161.600
AUMENTO DE CAPITAL		
EMPREGTINOS E FINANC. LP		
TRANSF. RLAL LP P/ATIVO CIR		
DEMAIS ORIGENS		
TOTAL DE RECURSOS	138.216	161.600
APLICAÇÕES DE RECURSOS		
ATIV. ECONÔMICA (PREJUÍZO)	44.517	187.036
INVESTIMENTOS		
TRANSF. IN. LP P/PASS. CIRC.		
APLICAÇÕES LP		
DIVIDENDOS DISTRIBUÍDOS	60.959	222.334
DEMAIS APLICAÇÕES		
TOTAL APLICAÇÕES	133.476	35.290
VAR. CAP. CIRC. LÍQ. EX. ANT. AJUS.	4.740	196.796
EFEITOS DOS AJUSTES		
VAR. CAP. CIRC. LÍQ. EX. AP. AJUS.	4.740	196.796
VARIACÃO ATIVO CIRCULANTE	50.664	1.070.701
VARIACÃO PASSIVO CIRCULANTE	53.944	1.661.903

AUDITORIA INTERNA

EMPRESA CONTRATADA
 ARTHUR ANDERSEN
 TELEX - 5130862

AUDITORIA EXTERNA

EMPRESA CONTRATADA
 ARTHUR ANDERSEN
 TELEX - 5130862

IDENTIFICAÇÃO

RIO DOCL LTD - RDL
 DATA/ATO CRIAÇÃO 09/12/1977 CERTIFICADO DE INCORPORAÇÃO
 DATA/ATO CONSTITUIÇÃO 09/12/1977 CERTIFICADO DE INCORPORAÇÃO
 CFC - TELLEX - DDD - FONE -
 ENDREÇO - 114 WEST 47TH STREET
 NEW YORK - USA CEP - 10036000

DIRETORIA

NOME	CARGO
LEONARDO SPIGILL	PRESIDENTE
LEONARDO HORTA	VICE-PRES. EXCL. E GERENTE
MARIO R. M. PIERRY	PRESIDENTE
MIGUEL FERNANDES JURDAN	VICE-PRESIDENTE

COMPOSIÇÃO ACIONÁRIA

COMPOSIÇÃO ACIONÁRIA

OBJETIVO

ATIVIDADE DE REPRESENTAÇÃO NO MERCADO AMERICANO DOS PRODUTOS DA CVRD

PESSOAL (NÚMERO DE EMPREGADOS)

	PESSOAL PRÓPRIO	TÉRCEIROS/CONVENIADOS
ADMINISTRAÇÃO	11	31.12.93
OPERAÇÃO		
INVESTIMENTO		
TOTAL	11	

COMPOSIÇÃO ACIONÁRIA

RDA	PERCENT CAP VOT 100,000	PERCENT CAP TOT 100,000
-----	-------------------------	-------------------------

DADOS DE BALANÇO (CR\$ mil)

ATIVO	1993
ATIVO CIRCULANTE	4.237.434
DISPONIVEL	344.095
VALORES A RECEBER	150.745
ESTOQUES	740.257
OUTROS	3.002.293
REALIZAVEL A LONGO PRAZO	
VALORES A RECEBER	
OUTROS	
ATIVO PERMANENTE	20.122.069
INVESTIMENTOS	20.117.323
PARTICIPAÇÕES CONTROLADAS	20.052.109
COLIGADAS	20.052.109
OUTRAS	
OUTROS	65.134
IMOBILIZADO	4.746
DIFERIDO	
TOTAL DO ATIVO	24.359.503

PASSIVO	1993
PASSIVO CIRCULANTE	2.926.403
EMPR/FIN. (MOEDA NAC/LOTR.)	
CONTAS A PAGAR/OUTROS	2.926.403
EXIGIVEL A LONGO PRAZO	
EMPR/FIN. (MOEDA NAC/ESTR.)	
ADIANT. P/ AUMENTO DL CAPITAL	
OUTROS	
RESULTADO DE EXERCÍCIOS FUTUROS	
PART. MINORIT. (GRUPOS/HOLDINGS)	
PATRIMÔNIO LÍQUIDO	21.433.020
CAPITAL INTEGRALIZADO	10.101.120
RESERVAS	
LUCROS (PREJ.) ACUMULADOS	11.331.900
OUTROS	
TOTAL DO PASSIVO	24.359.503

DEMONSTRAÇÃO DO RESULTADO (CR\$ mil)

	1993	LEGISLAÇÃO
REC. BRUTA VENDAS/SERVIÇOS	14.503.324	
DEDUÇÕES		
RECLTA. LÍQUIDA	14.503.324	
CUSTO MERCADORIAS/SERVIÇOS	13.660.460	
LUCRO BRUTO	842.864	
RECLTAS/DESP. OPERACIONAIS	4.463.841	
COMERCIAIS/ADMINISTRATIVAS	1.243.770	
FINANCEIRAS LÍQUIDAS		
RECEITAS FINANCEIRAS		
DESPESAS FINANCEIRAS		
RESULT. LÍQUID. PATRIMONIAL	5.445.727	
OUTRAS DESPESAS OPERAC.	260.864	
PERDAS ATIVOS MONET. S/REND.		
GANHOS PASS. MONET. S/ENCARGOS		
LUCRO (PREJ.) OPERACIONAL	5.305.705	
RESULTADO NÃO OPERACIONAL		
SALDO CONTA CORREÇÃO MONET.		
VAR. MONETARIAS/CAMB. LÍQUIDAS		
RESULTADO ANTES DO IR	5.305.705	
PROVISÕES PARA IR		
PARTICIP. E CONTRIB.		
LUCRO (PREJ.) LÍQ. EXERC.	5.305.705	
AJUS. PGM. EST. ECON.		
LUCR(PREJ)LÍQ. EX. APÓS AJUST.	5.305.705	

ORIGENS E APLICAÇÕES DE RECURSOS (CR\$ mil)

	1993	LEGISLAÇÃO
ORIGENS DE RECURSOS		
ATIVIDADE ECONÔMICA		
AUMENTO DE CAPITAL		
EMPRESTIMOS E FINANÇ. LP		
TRANSF. REAL LP P/ATIVO CIRC.		
OUTRAS ORIGENS		
TOTAL DE RECURSOS		
APLICAÇÕES DE RECURSOS		
ATIV. ECONÔMICA (PREJUÍZO)		
INVESTIMENTOS		
TRANSF. FIN. LP P/PASS. CIRC.		
APLICAÇÕES LP		
DIVIDENDOS DISTRIBUÍDOS		
DEMAIS APLICAÇÕES		
TOTAL APLICAÇÕES		
VAR. CAP. CIRC. LÍQ. EX. ANT. AJUS. EFETOS DO(S) AJUST. (S)		
VAR. CAP. CIRC. LÍQ. EX. AP. AJUS.		
VARIAÇÃO ATIVO CIRCULANTE		
VARIAÇÃO PASSIVO CIRCULANTE		

AUDITORIA INTERNA

AUDITOR-CHEFE
 JULIO SERGIO J. MONTEIRO
 DDD - 021 FONE - 272-4388

AUDITORIA EXTERNA

EMPRESA CONTRATADA
 PRICE WATERHOUSE
 TELEX - 5968910 DDD - 1212 FONE - 595-7000

AS ORIGENS E APLICAÇÕES DE RECURSOS NÃO FORAM INFORMADAS ATÉ A DATA DE IMPRESSÃO DESTA PUBLICAÇÃO

IDENTIFICAÇÃO

SEAMAR SHIPPING CORPORATION - SEAMAR
 DATA/ATO CRIAÇÃO 22/09/1966 CERTIFICADO DE CONSTITUIÇÃO
 DATA/ATO CONSTITUIÇÃO 22/09/1966 CERTIFICADO DE CONSTITUIÇÃO
 CGC - TELEFAX - 2122142 DDD - 021 FONE - 536-8110
 ENDEREÇO - RUA VOLUNTARIOS DA PATRIA 143
 5 ANDAR
 RIO DE JANEIRO RJ CEP - 22279900

DIRETORIA

NOME	CARGO
HENRIQUE SAADIA	PRESIDENTE
NADIM ABDALA SAREYED-OLM	VICE-PRESIDENTE COMERCIAL
RENE MENDONÇA TORRES	VICE-PRES. ADM. FINAN. SLP.
DANIEL PEREIRA JUNIOR	VICE-PRES. DE OPERAÇÕES

OBJETIVO

EXPLORAR O COMERCIO OCEANICO COSTEIRO E INTERNO, TRANSPORTE DE MINERIOS, MERCADORIA A GRANEL, POR AGUA, ENTRE VARIAS PARTES DO MUNDO.

PESSOAL (NÚMERO DE EMPREGADOS)

	FUNDOAL PROPRIO	TERCEIROS/CONVINDADOS
ADMINISTRAÇÃO	31.12.93	31.12.93
OPERAÇÃO		
INVESTIMENTO		
TOTAL		

COMPOSIÇÃO ACIONÁRIA

DOCLNAVL	PERCENT CAP VOT	PERCENT CAP TOT
	100,000	100,000

DADOS DE BALANÇO (CR\$ mil)

ATIVO		1993		PASSIVO		1993	
ATIVO CIRCULANTE			12.548.462	PASSIVO CIRCULANTE			4.527.629
DISPONIVEL			2.400.931	EMPR/FIN. (MOEDA NAC/LSTR.)			
VALORES A RECEBER			1.871.705	CONTAS A PAGAR/OUTROS			4.527.629
ESTOQUES			162.995				
OUTROS			2.033.351	EXIGIVEL A LONGO PRAZO			29.752.256
REALIZAVEL A LONGO PRAZO			94.465.808	EMPR/FIN. (MOEDA NAC/LSTR.)			
VALORES A RECEBER			91.704.436	ADIAN. P/ AUMENTO DE CAPITAL			29.752.256
OUTROS			2.761.372				
ATIVO PERMANENTE			52.459.881	RESULTADO DE EXERCICIOS FUTUROS			475.120
INVESTIMENTOS			2.367.124	PART. MINORIT. (GRUPOS/HOLDINGS)			
PARTICIPAÇÕES			2.367.124				
CONTROLADAS			2.342.014	PATRIMONIO LIQUIDO			124.718.946
COLIGADAS			25.110	CAPITAL INTEGRALIZADO			36.196.545
OUTRAS				RESERVAS			1.955.256
IMOBILIZADO			50.092.757	LUCROS (PREJ.) ACUMULADOS			86.567.135
DIFERIDO				OUTROS			
TOTAL DO ATIVO			159.474.151	TOTAL DO PASSIVO			159.474.151

DEMONSTRAÇÃO DO RESULTADO (CR\$ mil)

	1993	LEGISLAÇÃO
REC. BRUTA VENDAS/SERVICIOS	26.853.536	
DEDUÇÕES		
RECEITA LIQUIDA	26.853.536	
CUSTO MERCADORIAS/SERVICIOS	26.113.035	
LUCRO BRUTO	2.740.503	
RECEITAS/DESP. OPERACIONAIS	2.925.723	
COMERCIAIS/ADMINISTRATIVAS	700.126	
FINANCEIRAS LIQUIDAS	3.552.153	
RECEITAS FINANCEIRAS	6.088.194	
DESPESAS FINANCEIRAS	2.536.041	
RESULT. EQUIV. PATRIMONIAL	67.175	
OUTRAS DESPESAS OPERAC.		
OUTRAS RECEITAS OPERAC.	6.521	
PERDAS ATIVOS MONET. S/REND.		
GANHOS PASS. MONET. S/ENCARGOS		
LUCRO (PREJ.) OPERACIONAL	5.666.226	
RESULTADO NÃO OPERACIONAL		
SALDO CONTA CORREÇÃO MONET.		
VAR. MONETARIAS/CAMB. LIQUIDAS	8.476	
RESULTADO ANTES DO TP	5.657.740	
PROVISÕES PARA IR		
PARTICIP. L. CONTRIB.		
LUCRO (PREJ.) LIQ. EXERC.	5.657.746	
AJUS. PGM. EST. ECON.		
LUCRO (PREJ.) LIQ. EX. APÓS AJUST.	5.657.746	

ORIGENS E APLICAÇÕES DE RECURSOS (CR\$ mil)

	1993	LEGISLAÇÃO
ORIGENS DE RECURSOS		
ATIVIDADE ECONÔMICA	5.152.049	
AUMENTO DE CAPITAL		
EMPRESTIMOS L. FINANC. LP		
TRANSF. REAL. LP P/ATIVO CIR.		
DEM. ORIGENS		
TOTAL DE RECURSOS	5.152.049	
APLICAÇÕES DE RECURSOS		
ATIV. ECONÔMICA (PRELUIZO)		
INVESTIMENTOS		
TRANSF. FIN. LP P/PASS. CIRC.	1.535.166	
APLICAÇÕES LP	33.569.524	
DIVIDENDOS DISTRIBUIDOS		
DEMAIS APLICAÇÕES		
TOTAL APLICAÇÕES	35.104.692	
VAR. CAP. CIRC. LIQ. EX. ANT. AJUS.	26.956.643	
EFETOS DOS AJUSTES		
VAR. CAP. CIRC. LIQ. EX. AP. AJUS.	26.956.643	
VARIACÃO ATIVO CIRCULANTE	26.165.537	
VARIACÃO PASSIVO CIRCULANTE	791.106	

AUDITORIA INTERNA

AUDITOR-CHEFE
 ROBERTO ROCHA GOMES
 DDD - 021 FONE - 536-8329

AUDITORIA EXTERNA

EMPRESA CONTRATADA
 PRICE WATERHOUSE AUD. INDEPENDENTS
 TELEFAX - 2123283 DDD - 021 FONE - 292-6112

IDENTIFICAÇÃO

VALL DO RIO DOCE NAVIGACÃO S.A. - DOCENAVL
 DATA/ATO CRIAÇÃO 22/10/1962 ATA DE CONSTITUIÇÃO
 DATA/ATO CONSTITUIÇÃO 22/10/1962 ATA DE CONSTITUIÇÃO
 CGC - 23147364000158 TELLEX - 2122142 DDD - 021 FONE - 536-8002
 ENDEREÇO - RUA VOLUNTARIOS DA PATRIA
 N 143
 RIO DE JANEIRO RJ CLP - 22279900

DIRETORIA

NOME	CARGO
HENRIQUE SADOIA	DIR. PRESIDENTE
NADIM ADDALA SAREYED-DIM	DIR. VICE-PRESIDENTE
RENE MENDONCA TORRES	DIR. FINANC. E CONTROLE
DANIEL PEREIRA JUNIOR	DIRETOR DE OPERAÇÕES
SAUL FERRAZ	DIRETOR ADMINISTRATIVO

OBJETIVO

EXPLORAR, COM EMARCAÇÕES PRÓPRIAS OU ALIADAS O TRANSPORTE MARÍTIMO, FLUVIAL E SERVIÇOS PORTUÁRIOS EM GERAL, PODENDO PARTICIPAR DE SOCIEDADES NACIONAIS E ESTRANGEIRAS, BEM COMO EXERCER ATIVIDADES ACESSÓRIAS OU CONVENIENTES AOS INTERESSES SOCIAIS

PESSOAL (NÚMERO DE EMPREGADOS)

	PESSOAL PRÓPRIO	TERCEIROS/CONVENIADOS
ADMINISTRAÇÃO	194	2
OPERAÇÃO	308	
INVESTIMENTO		
T O T A L	502	2

COMPOSIÇÃO ACIONÁRIA

	PERCENT CAP VOT	PERCENT CAP TOT
CVRD	96,840	96,840
OUTROS	3,160	3,160

DADOS DE BALANÇO (CR\$ mil)

A T I V O		1 9 9 3
ATIVO CIRCULANTE		13.890.589
DISPONÍVEL		672.163
VALORES A RECEBER		9.715.844
ESTOQUES		807.337
OUTROS		2.695.245
REALIZAVEL A LONGO PRAZO		26.551.244
VALORES A RECEBER		26.542.342
OUTROS		9.902
ATIVO PERMANENTE		242.206.513
INVESTIMENTOS		192.106.488
PARTICIPAÇÕES		126.095.127
CONTROLADAS		126.507.051
COLIGADAS		311.037
OUTRAS		239
OUTROS		65.209.361
IMOBILIZADO		50.096.025
DIFERIDO		
T O T A L D O A T I V O		282.648.346

P A S S I V O		1 9 9 3
PASSIVO CIRCULANTE		13.890.603
EMPR/FIN (MOLDA NAC/LSTR.)		1.470.822
CONTAS A PAGAR/OUTROS		12.527.781
EXIGÍVEL A LONGO PRAZO		122.977.030
EMPR/FIN (MOLDA NAC/LSTR.)		60.747.506
ADIANT P/ AUMENTO DL CAPITAL		54.230.330
OUTROS		
RESULTADO DE EXERCÍCIOS FUTUROS		2.052.750
PART.MINORIT. (GRUPOS/HOLDINGS)		
PATRIMÔNIO LÍQUIDO		143.619.155
CAPITAL INTEGRALIZADO		17.215.305
RESERVAS		126.403.850
LUCROS (PREJ.) ACUMULADOS		
OUTROS		
T O T A L D O P A S S I V O		282.648.346

DEMONSTRAÇÃO DO RESULTADO (CR\$ mil)

	1 9 9 3	
	INTEGRAL	LEGISLAÇÃO
REC BRUTA VENDAS/SERVIÇOS	69.623.047	15.318.700
DEDUÇÕES		
RECEITA LÍQUIDA	69.623.047	15.318.700
CUSTO MERCADORIAS/SERVIÇOS	57.185.011	16.285.156
LUCRO BRUTO	12.438.036	966.447
RECEITAS/DESP. OPERACIONAIS	6.475.677	387.368
COMERCIAIS/ADMINISTRATIVAS	16.240.013	9.125.003
FINANCEIRAS LÍQUIDAS	5.555.526	2.607.413
RECEITAS FINANCEIRAS	3.327.734	1.358.315
DESPESAS FINANCEIRAS	8.383.262	3.965.728
RESULT. LÍQUID. PATRIMONIAL	10.276.324	10.276.324
OUTRAS DESPESAS OPERAC.	3.043.540	1.058.814
PERDAS ATIVOS MONET. S/REND.		
GANHOS PASS. MONET. S/LNCARGOS		
LUCRO (PREJ.) OPERACIONAL	3.962.759	1.353.805
RESULTADO NÃO OPERACIONAL	2.059.184	64.039
SALDO CONTA CORREÇÃO MONET.		79.617.602
VAR. MONETARIAS/CAMB. LÍQUIDAS		64.518.717
RESULTADO ANTES DO IR	1.903.175	13.809.169
PROVISÕES PARA IR	13.146.750	1.240.756
PARTICIP. E CONTRIB.		
LUCRO (PREJ.) LÍQ. EXERC.	15.049.925	15.049.925
AJUS. PGM. EST. ECON.		
LUCR.(PREJ.)LÍQ. EX. APOS AJUST.	15.049.925	15.049.925

ORIGENS E APLICAÇÕES DE RECURSOS (CR\$ mil)

	1 9 9 3	
	INTEGRAL	LEGISLAÇÃO
ORIGENS DE RECURSOS		
ATIVIDADE ECONÔMICA	2.038.363	0.090.338
AUMENTO DE CAPITAL		
EMPRESTIMOS E FINANÇ. LP	29.725.969	7.270.305
TRANSF. REAL. LP P/ATIVO CIRC.		
DEMAIS ORIGENS	5.914.214	2.126.991
TOTAL DE RECURSOS	37.678.546	16.295.634
APLICAÇÕES DE RECURSOS		
ATIV. ECONÔMICA (PREJUÍZO)		
INVESTIMENTOS	13.700.777	4.140.792
TRANSF. FIN. LP P/PASS. CIRC.		
APLICAÇÕES LP		
DIVIDENDOS DISTRIBUÍDOS	9.064.750	6.084.750
DEMAIS APLICAÇÕES	16.961.220	6.295.627
TOTAL APLICAÇÕES	39.746.750	16.481.369
VAR. CAP. CIRC. LÍQ. EX. ANT. AJUS. EFETIVOS DO(S) AJUST. (S)	2.068.204	185.735
VAR. CAP. CIRC. LÍQ. EX. AP. AJUS.	2.068.204	185.735
VARIACÃO ATIVO CIRCULANTE	12.124.350	12.059.094
VARIACÃO PASSIVO CIRCULANTE	10.056.146	13.044.829

AUDITORIA INTERNA

AUDITOR - CHLFE
 ROBERTO ROCHA GOMES
 DDD - 021 FONE - 536-8329

AUDITORIA EXTERNA

EMPRESA CONTRATADA
 PRICE WATERHOUSE AUD. INDEPENDENTES
 TELLEX - 2123283 DDD - 021 FONE - 292-6112

IDENTIFICAÇÃO

VALE DO RIO DOCE ALUMÍNIO S.A. - ALUVAL

DATA/ATO CRIAÇÃO
 DATA/ATO CONSTITUIÇÃO 27/12/1990 ASSEMBLEIA GERAL
 CGC - 42203226000197 TELEX - 30337 DDD - 021 FONE - 272-4663
 ENDEREÇO - AV. GRACA ARANHA, 26
 7 ANDAR L. 12 PARTE
 RIO DE JANEIRO RJ CEP - 20005900

DIRETORIA

NOME	CARGO
FABIO SOARES DE MATOS	DIRETOR PRESIDENTE
FRANCISCO CARLOS COITINHO PITELLA	DIRETOR
WERNER KOSCHNITZKI	DIRETOR

OBJETIVO

ATIVIDADES RELACIONADAS COM A PRODUÇÃO, TRANSPORTE E COMERCIALIZAÇÃO DE BAUXITA, DE ALUMINA E DE ALUMÍNIO, SEUS INSUMOS E DERIVADOS NO BRASIL E NO EXTERIOR.

PESSOAL (NÚMERO DE EMPREGADOS)

	PESSOAL PRÓPRIO	TÉRCEIROS/CONVINDADOS
	31.12.93	31.12.93
ADMINISTRAÇÃO		69
OPERAÇÃO		
INVESTIMENTO		
TOTAL		69

COMPOSIÇÃO ACIONÁRIA

	PERCENT CAP. VOT.	PERCENT CAP. TOT.
CVRD	100,000	100,000
DOCEBLO		

DADOS DE BALANÇO (CR\$ mil)

ATIVO		PASSIVO	
1993		1993	
ATIVO CIRCULANTE	12.143.181	PASSIVO CIRCULANTE	3.376.504
DISPONÍVEL	202.002	EMPR./FIN. (MOEDA NAC./ESTR.)	
VALORES A RECEBER	6.170.561	CONTAS A PAGAR/OUTROS	3.376.504
ESTOQUES	3.405.349		
OUTROS	355.389	EXIGÍVEL A LONGO PRAZO	
REALIZÁVEL A LONGO PRAZO	6.683.370	EMPR./FIN. (MOEDA NAC./ESTR.)	
VALORES A RECEBER	2.610.453	ADIANT. P/ AUMENTO DE CAPITAL	
OUTROS	3.072.917	OUTROS	
ATIVO PERMANENTE	110.715.915	RESULTADO DE EXERCÍCIOS FUTUROS	
INVESTIMENTOS	110.553.114	PART. MINORIT. (GRUPOS/HOLDINGS)	
PARTICIPAÇÕES	110.643.912	PATRIMÔNIO LÍQUIDO	126.165.962
CONTROLADAS		CAPITAL INTEGRALIZADO	141.693.076
COLIGADAS	110.643.912	RESERVAS	56.320.400
OUTRAS		LUCROS (PREJ.) ACUMULADOS	72.038.114
OUTROS	9.202	OUTROS	
IMOBILIZADO	61.956		
DIFERIDO	845		
TOTAL DO ATIVO	129.542.466	TOTAL DO PASSIVO	129.542.466

DEMONSTRAÇÃO DO RESULTADO (CR\$ mil)

	1993	
	INTEGRAL	LEGISLAÇÃO
REC. BRUTA VENDAS/SERVIÇOS	16.449.075	6.465.638
DEDUÇÕES	3.628.242-	1.226.957-
RECEITA LÍQUIDA	12.820.833	5.238.681
CUSTO MERCADORIAS/SERVIÇOS	16.283.749-	4.845.787-
LUCRO BRUTO	3.462.916-	391.894
RECEITAS/DESP. OPERACIONAIS	27.035.396-	26.100.001-
COMERCIAIS/ADMINISTRATIVAS	1.791.821-	596.555-
FINANCEIRAS LÍQUIDAS	566.660	80.907
RECEITAS FINANCEIRAS	2.059.935-	102.936
DESPESAS FINANCEIRAS	2.656.603	22.029-
RESULT. EQUIV. PATRIMONIAL	27.657.010-	27.657.010-
OUTRAS DESPESAS OPERAC.	1.826.767	4.343-
PERDAS ATIVOS MONET. S/REND.		
GANHOS PASS. MONET. S/ENCARGOS		
LUCRO (PREJ.) OPERACIONAL	30.498.312-	27.788.107-
RESULTADO NÃO OPERACIONAL	13.753-	17.845-
SALDO CONTA CORREÇÃO MONET.		7.517.424-
VAR. MONETARIAS/CAMB. LÍQUIDAS		4.816.973
RESULTADO ANTES DO IR	30.512.065-	30.508.403-
PROVISÕES PARA IR	131.502-	137.154-
PARTICIP. E CONTRIB.		
LUCRO (PREJ.) LÍQ. EXERC.	30.643.567-	30.643.567-
AJUS. PGM. EST. ECON.		
LUCRO (PREJ.) LÍQ. APÓS AJUST.	30.643.567-	30.643.567-

ORIGENS E APLICAÇÕES DE RECURSOS (CR\$ mil)

	1993	
	INTEGRAL	LEGISLAÇÃO
ORIGENS DE RECURSOS		
ATIVIDADE ECONÔMICA	30.455.985	47.135.900
AUMENTO DE CAPITAL	1.900.860	1.391.968
EMPRESTIMOS E FINANÇ. LP		
TRANSF. REAL. LP P/ATIVO CIR.		
DEMAIS ORIGENS		
TOTAL DE RECURSOS	32.356.845	48.527.768
APLICAÇÕES DE RECURSOS		
ATIV. ECONÔMICA (PRELUIZO)	30.643.567	30.643.567
INVESTIMENTOS	13.041.882	7.202.643
TRANSF. FIN. LP P/PASS. CIRC.		
APLICAÇÕES LP	2.810.453	2.810.453
DIVIDENDOS DISTRIBUÍDOS		
DEMAIS APLICAÇÕES	256.099	22.797
TOTAL APLICAÇÕES	46.752.001	40.679.460
VAR. CAP. CIRC. LÍQ. EX. ANT. AJUS.	14.395.140-	7.848.308
EFEITOS DDIS) AJUST(LIS)		
VAR. CAP. CIRC. LÍQ. EX. AP. AJUS.	14.395.140-	7.848.308
VARIACÃO ATIVO CIRCULANTE	11.297.103-	11.213.771
VARIACÃO PASSIVO CIRCULANTE	3.098.045	3.365.463

AUDITORIA INTERNA

AUDITOR-CHEFE
 JOSE MAURICIO ALVES DE AQUINO
 DDD - 021 FONE - 272-4541

AUDITORIA EXTERNA

EMPRESA CONTRATADA
 DELOITTE TOUCHE TOMATSU AUD. IND.
 TELEX - 21506 DDD - 021 FONE - 210-1281

5.1.2 - Grupo Eletrobrás

IDENTIFICAÇÃO

CENTRAIS ELÉTRICAS URUGUAIAS S.A. - ELETROBRAS
 DATA/ATO CRIAÇÃO 25/04/1961 LEI N 3890-A
 DATA/ATO CONSTITUIÇÃO 13/06/1962 DECRETO N 1176
 CGC - 0000180000126 TELEX - 811450 DDC - 061 FONE - 223-5059
 ENDEREÇO - S. DL. AUTARQUIAS NORTE RUA DOIS
 ED. DA PETROBRAS - 4 ANDAR DF - CEP - 70040901
 BRASILIA

DIRETORIA

NOME	CARGO
JOSE LUIZ ALQUERLES	PRESIDENTE
MAURO FERNANDO OROFINO CAMPOS	DIRETOR
RUDERICO FERRAZ PIMENTEL	DIRETOR
MARIO FERNANDO DE MELO SANTOS	DIRETOR
MARCOS JOSE MARQUES	DIRETOR

OBJETIVO

COORDENAR TÉCNICA, FINANCEIRA E ADMINISTRATIVAMENTE O SETOR DE ENERGIA ELÉTRICA. ELABORAR, ACOMPANHAR E CONTROLAR O ORÇAMENTO PLURIANUAL DO SETOR DE ENERGIA ELÉTRICA. PARTICIPAR ACIONARIAMENTE, CONCEDER FINANCIAMENTOS E PRESTAR GARANTIA EM FAVOR DE EMPRESAS CONCESSIONARIAS DO SERVIÇO PÚBLICO DE ENERGIA ELÉTRICA.

PESSOAL (NÚMERO DE EMPREGADOS)

	PESSOAL PRÓPRIO	TERCEIROS/CONVENIADOS
ADMINISTRAÇÃO	766	
OPERAÇÃO	644	2
INVESTIMENTO		
T O T A L	1.410	2

COMPOSIÇÃO ACIONÁRIA

	PERCENT CAP VOT	PERCENT CAP TOT
UNIAO FEDERAL	52,770	47,530
UNICSPAR	24,760	21,140
CEP	0,970	0,830
FND	9,030	7,780
OUTROS	12,470	22,720

DADOS DE BALANÇO (CR\$ mil)

ATIVO		PASSIVO	
1993		1993	
ATIVO CIRCULANTE	2.183.568.327	PASSIVO CIRCULANTE	2.032.929.500
DISPONÍVEL	43.612.339	EMPR/FIN (MOEDA NAC/ESTR)	873.372.309
VALORES A RECEBER	2.077.203.054	CONTAS A PAGAR/OUTROS	1.159.587.161
ESTOQUES			
OUTROS	62.752.934	EXIGÍVEL A LONGO PRAZO	1.975.945.843
REALIZAVEL A LONGO PRAZO	2.435.912.044	EMPR/FIN (MOEDA NAC/ESTR)	616.957.379
VALORES A RECEBER	3.367.699.947	ADIANT P/ AUMENTO DL CAPITAL	1.356.980.464
OUTROS	60.212.097	OUTROS	
ATIVO PERMANENTE	12.519.837.397	RESULTADO DE EXERCÍCIOS FUTUROS	
INVESTIMENTOS	12.500.916.333	PART. MINORIT (GRUPOS/HOLDINGS)	
PARTICIPAÇÕES	12.500.916.333	PATRIMÔNIO LÍQUIDO	14.130.462.425
CONTROLADAS	12.261.350.185	CAPITAL INTEGRALIZADO	3.839.091.627
COLIGADAS	16.305.250	RESERVAS	9.700.771.370
OUTRAS	231.254.898	LUCROS (PREJ) ACUMULADOS	586.581.373
OUTROS		OUTROS	4.018.055
IMOBILIZADO	10.921.064		
DIFERIDO			
T O T A L D O A T I V O	16.139.337.768	T O T A L D O P A S S I V O	16.139.337.768

DEMONSTRAÇÃO DO RESULTADO (CR\$ mil)

	1993	LEGISLAÇÃO
REC BRUTA VENDAS/SERVIÇOS		
DUPLICAÇÕES		
RECEITA LÍQUIDA		
CUSTO MERCADORIAS/SERVIÇOS		
LUCRO BRUTO		
RECEITAS/DESP. OPERACIONAIS	390.093.813	31.869.342
COMERCIAIS/ADMINISTRATIVAS	102.166.350	55.462.103
FINANCEIRAS LÍQUIDAS	477.907.517	60.865.595
RECEITAS FINANCEIRAS	604.562.237	180.456.778
DESPESAS FINANCEIRAS	206.574.720	117.993.183
RESULT. EQUIV. PATRIMONIAL	23.439.945	25.305.957
OUTRAS DESPESAS OPERAC.	9.167.253	6.848.953
OUTRAS RECEITAS OPERAC.		8.846
PERDAS ATIVOS MONET. S/REND.		
GANHOS PASS. MONET. S/ENCARGOS		
LUCRO (PREJ) OPERACIONAL	390.093.813	31.869.342
RESULTADO NÃO OPERACIONAL	19.319	472.372
SALDO CONTÁBIL CORREÇÃO MONET.		2.554.020.762
VAR. MONETARIAS/CAMB. LÍQUIDAS		2.331.972.745
RESULTADO ANTES DO IR	390.113.132	254.389.728
PROVISÕES PARA IR	199.784.105	78.840.161
PARTICIP. E CONTRIB.	33.791.956	17.100.274
LUCRO (PREJ) LÍQ. EXERC.	156.567.071	150.433.293
AJUS. PGM. EST. ECON.		
LUCRO (PREJ) LÍQ. EX. APÓS AJUST.	156.567.071	150.433.293

ORIGENS E APLICAÇÕES DE RECURSOS (CR\$ mil)

	1993	LEGISLAÇÃO
ORIGENS DE RECURSOS		
ATIVIDADE ECONÔMICA	56.512.224	9.608.528
AUMENTO DL CAPITAL	120.445.251	17.715.472
EMPRESTIMOS L. FINANC. LP	250.633.933	69.442.401
TRANSF. REAL. LP P/ATIVO CIRC.	903.517.959	162.140.842
DEMAIS ORIGENS	206.652.509	92.443.075
T O T A L D E R E C U R S O S	1.626.001.076	351.350.318
APLICAÇÕES DE RECURSOS		
ATIV. ECONÔMICA (PRELUIZO)		
INVESTIMENTOS	3.059.127	2.106.597
TRANSF. FIN. LP P/PASS. CIRC.	240.245.813	75.757.787
APLICAÇÕES LP	160.562.097	59.239.195
DIVIDENDOS DISTRIBUÍDOS	25.001.953	21.577.932
DEMAIS APLICAÇÕES	15.295.372	1.546.967
T O T A L A P L I C A Ç Õ E S	480.166.362	161.230.478
VAR. CAP. CIRC. LÍQ. EX. ANT. AJUS.	1.145.893.514	190.119.840
EFEITOS DE(S) AJUSTE(S)		
VAR. CAP. CIRC. LÍQ. EX. AP. AJUS.	1.145.893.514	190.119.840
VARIAÇÃO ATIVO CIRCULANTE	952.215.885	2.134.764.462
VARIAÇÃO PASSIVO CIRCULANTE	193.677.629	1.944.644.622

AUDITORIA INTERNA

AUDITOR-CHEFE
 ANTONIO CARLOS MARTINS MACHADO
 DDD - 021 FONE - 232-6270

AUDITORIA EXTERNA

EMPRESA CONTRATADA
 DIRECTA AUDITORS E CONSULTORES
 TELEX - 2135876 DDD - 021 FONE - 224-3325

IDENTIFICAÇÃO

CENTRAIS ELÉTRICAS DO NORTE DO BRASIL S.A. - ELLTRONORTE
 DATA/ATO CRIAÇÃO 14/11/1972 LLI N. 5.024
 DATA/ATO CONSTITUIÇÃO 26/07/1973 ESCRITURA PUBL. N. 4.100
 CGC - 00357038000116 TELEEX - 000 - 061 FONE - 212-5151
 ENDEREÇO - SCM QUADRA 06, CONJ A UL. B L C
 BRASÍLIA DF - CEP - 70710000

DIRETORIA

NOME	CARGO
RICARDO PINTO PINHEIRO	DIRETOR PRESIDENTE
ANTONIO DOS SANTOS RIBEIRO	DIRETOR FINANCEIRO
DOLY MENDES BOLLICINHA	DIRETOR DE ADMINISTRAÇÃO
ANTONIO R. DAYMA JUNIOR	DIRETOR DE OPERAÇÃO
WINTLER ANDRADE COLLOD	DIRETOR DE ENGENHARIA

COMPOSIÇÃO ACIONÁRIA

ACIONÁRIO	QUANTIDADE	PERCENTUAL
ELCTRA	100.000.000	99,999
OUTROS	100	0,001

OBJETIVO

PROJETAR, CONSTRUIR E OPERAR USINAS PRODUTORAS E LINHAS DE TRANSMISSÃO E DISTRIBUIÇÃO DE ENERGIA, TENDO COMO ÁREA DE ATUAÇÃO PARTE DO ESTADO DE GOIÁS, E OS ESTADOS DE MATO GROSSO, MARANHÃO, PARAÍMA, AMAZONAS, ACRE, RONDONIA, RORAIMA E AMAPÁ.

PESSOAL (NÚMERO DE EMPREGADOS)

	PESSOAL PRÓPRIO	TERCEIROS/CONVENIADOS
ADMINISTRAÇÃO	31.12.93	31.12.93
OPERAÇÃO	1.324	
INVESTIMENTO	3.672	
TOTAL	5.522	

COMPOSIÇÃO ACIONÁRIA

	PERCENT CAP VOT	PERCENT CAP TOT
ELLTRONORTE	99,999	99,999
OUTROS		0,001

DADOS DE BALANÇO (CR\$ mil)

ATIVO		PASSIVO	
ATIVO CIRCULANTE 43.799.959		PASSIVO CIRCULANTE 335.449.637	
DISPONÍVEL 803.674		EMPR/FIN. (MOLDA NAC/ESTR.) 223.040.097	
VALORES A RECEBER 42.290.140		CONTAS A PAGAR/OUTROS 112.401.540	
ESTOQUES 540.645		EXIGÍVEL A LONGO PRAZO 771.741.841	
OUTROS 155.500		EMPR/FIN. (MOLDA NAC/ESTR.) 422.273.221	
REALIZAVEL A LONGO PRAZO 1.075.499		ACIANT P/ AUMENTO DO CAPITAL 349.466.620	
VALORES A RECEBER		OUTROS	
OUTROS 1.075.499		RESULTADO DE EXERCÍCIOS FUTUROS	
ATIVO PERMANENTE 4.805.814.655		PART. MINORIT. (GRUPOS/HOLDINGS)	
INVESTIMENTOS 108.590.773		PATRIMÔNIO LÍQUIDO 3.744.290.635	
PARTICIPAÇÕES 12.700		CAPITAL INTEGRALIZADO 566.220.976	
CONTROLADAS		RESERVAS 2.772.261.017	
COLIGADAS		LUCROS (PREJ.) ACUMULADOS 402.621.509	
OUTRAS 12.700		OUTROS 1.187.053	
OUTROS 100.676.073			
IMOBILIZADO 2.850.239.073			
DIFERIDO 1.846.884.809			
TOTAL DO ATIVO 4.851.490.113		TOTAL DO PASSIVO 4.851.490.113	

DEMONSTRAÇÃO DO RESULTADO (CR\$ mil)

	1993	
REC. BRUTA VENDAS/SERVIÇOS	137.387.220	50.575.025
DEDUÇÕES	21.580.907	6.553.255
RECEITA LÍQUIDA	115.806.313	44.022.570
CUSTO MERCADORIAS/SERVIÇOS		
LUCRO BRUTO	115.806.313	44.022.570
RECEITAS DÍSP. OPERACIONAIS	289.035.702	154.875.819
COMERCIAIS/ADMINISTRATIVAS	286.361.545	135.941.261
FINANCEIRAS LÍQUIDAS	2.674.154	10.534.558
RECEITAS FINANCEIRAS	6.609.114	19.402.531
DESPESAS FINANCEIRAS	3.934.960	38.337.089
RESULT. EQUIV. PATRIMONIAL		
OUTRAS DESPESAS OPERAC.		
OUTRAS RECEITAS OPERAC.		
PERDAS ATIVOS MONET. S/REND.		
GANHOS PASS. MONET. S/ENCARGOS		
LUCRO (PREJ.) OPERACIONAL	173.229.469	110.853.249
RESULTADO NÃO OPERACIONAL	479.147	204.619
SALDO CONTA CORREÇÃO MONET.		724.517.561
VAR. MONETARIAS/CAMB. LÍQUIDAS		754.457.160
RESULTADO ANTES DO IR	173.708.616	140.997.455
PROVISÕES PARA IR	59.631.362	26.820.201
PARTICIP. L. CONTRIB.		
LUCRO (PREJ.) LÍQ. EXERC.	114.077.254	114.077.254
AJUS. PGM. EST. ECON.		
LUCRO (PREJ.) LÍQ. EX. APOS AJUST.	114.077.254	114.077.254

ORIGENS E APLICAÇÕES DE RECURSOS (CR\$ mil)

	1993	
ORIGENS DE RECURSOS	INTEGRAL	LEGISLAÇÃO
ATIVIDADE ECONÔMICA	62.161.131	274.421.046
AUMENTO DO CAPITAL	744.405.455	156.720.300
EMPRESTIMOS E FINANC. LP	9.581.793	3.296.972
TRANSF. REAL. LP P/ATIVO CIRC.	7.233.171	487.342
DEMAIS ORIGENS	294.366.902	250.715.729
TOTAL DE RECURSOS	1.117.850.452	146.789.298
APLICAÇÕES DE RECURSOS		
ATIV. ECONÔMICA (PREJUIZO)	114.077.254	114.077.254
INVESTIMENTOS	17.045.150	5.270.736
TRANSF. FIN. LP P/PASS. CIRC.	81.286.944	20.098.953
APLICAÇÕES LP	389.829.101	59.806.857
DIVIDENDOS DISTRIBUÍDOS		
DEMAIS APLICAÇÕES	173.027.484	211.275.266
TOTAL APLICAÇÕES	725.267.351	411.309.066
VAR. CAP. CIRC. LÍQ. EX. ANT. AJUS. EPLTOS DOIS AJUSTES	392.583.101	264.519.766
VAR. CAP. CIRC. LÍQ. EX. AP. AJUS.	392.583.101	264.519.766
VARIACÃO ATIVO CIRCULANTE	60.107.554	39.442.112
VARIACÃO PASSIVO CIRCULANTE	458.690.655	303.961.680

AUDITORIA INTERNA

AUDITOR - CHEFE
 ALCIEU MORAES
 DDD - 061 FONE - 212-6170

AUDITORIA EXTERNA

EMPRESA CONTRATADA
 REVISORA NACIONAL AUD. INDEP.
 TELEEX - 21565 DDD - 021 FONE - 223-2151

IDENTIFICAÇÃO

CENTRAIS ELÉTRICAS DO SUL DO BRASIL S.A. - ELETROSUL
 DATA/ATO CRIAÇÃO 23/12/1968 ESCRITURA DE CONSTITUIÇÃO
 DATA/ATO CONSTITUIÇÃO 23/12/1968 ESCRITURA DE CONSTITUIÇÃO
 CGC - 00073957000166 TLEX - 462164 DDD - 0402 FONE - 317-013
 ENDRECO - R. DEPUTADO ANTONIO LDU VILTRA, 353
 BAIRRO PANTANAL
 FLORIANÓPOLIS 3C CLP - 88040901

DIRETORIA

NOME	CARGO
CLAUDIO AVILA DA SILVA	DIRETOR PRESIDENTE
ILARIO BRUNO VEDOLIN PASIN	DIRETOR ADM
OLCÍDIO DO AMARAL GOMZ	DIRETOR DE FINANÇAS
CELSAR DE BARROS PINTO	DIRETOR PROD. E COM. LNER
LUIZ ZAPLETINI	DIRETOR PLANEJ. E ENGENHARIA

OBJETIVO

REALIZAÇÃO DE ESTUDOS, PROJETOS, CONSTRUÇÃO E OPERAÇÃO DE USINAS PRODUTORAS E LINHAS DE TRANSMISSÃO E DE DISTRIBUIÇÃO DE ENERGIA ELÉTRICA.

PESSOAL (NÚMERO DE EMPREGADOS)

	PESSOAL PRÓPRIO	TERCEIROS/CONVENIADOS
ADMINISTRAÇÃO	371	
OPERAÇÃO	2.546	
INVESTIMENTO	878	
T O T A L	3.795	

COMPOSIÇÃO ACIONÁRIA

	PERCENT CAP. VOT.	PERCENT CAP. TOT.
ELETROSUL	99,708	99,700
OUTROS	0,292	0,292

DADOS DE BALANÇO (CR\$ mil)

A T I V O		P A S S I V O	
1 9 9 3		1 9 9 3	
ATIVO CIRCULANTE	112.626.271	PASSIVO CIRCULANTE	269.410.833
DISPONÍVEL	1.103.416	EMPR./FIN. (MOEDA NAC./ESTR.)	134.011.157
VALORES A RECEBER	110.986.789	CONTAS A PAGAR/OUTROS	135.399.676
ESTOQUES	215.242		
OUTROS	322.824	EXIGÍVEL A LONGO PRAZO	197.864.602
REALIZÁVEL A LONGO PRAZO	3.433.599	EMPR./FIN. (MOEDA NAC./ESTR.)	154.741.320
VALORES A RECEBER	3.334.239	ADIANT. P/ AUMENTO DE CAPITAL	409.422
OUTROS	99.360	OUTROS	42.713.860
ATIVO PERMANENTE	1.662.367.824	RESULTADO DE EXERCÍCIOS FUTUROS	
INVESTIMENTOS	11.909.557	PART. MINORIT. (GRUPOS/HOLDINGS)	
PARTICIPAÇÕES	86.213	PATRIMÔNIO LÍQUIDO	1.311.174.259
CONTROLADAS		CAPITAL INTEGRALIZADO	211.536.833
COLIGADAS		RESERVAS	997.885.533
OUTRAS	86.213	LUCROS (PREJ.) ACUMULADOS	101.751.893
OUTROS	11.903.344	OUTROS	
IMOBILIZADO	1.007.664.096		
DIFERIDO	562.733.371		
T O T A L D O A T I V O	1.778.449.694	T O T A L D O P A S S I V O	1.778.449.694

DEMONSTRAÇÃO DO RESULTADO (CR\$ mil)

	1 9 9 3	
	INTEGRAL	LEGISLAÇÃO
RLC BRUTA VENDAS/SERVIÇOS	216.047.945	78.191.988
DEDUÇÕES	4.639.920	2.260.727
RECEITA LÍQUIDA	211.408.025	75.931.261
CUSTO MERCADORIAS/SERVIÇOS	214.208.025	75.941.261
LUCRO BRUTO	217.933.488	82.973.451
RECEITAS/DISP. OPERACIONAIS		
COMERCIAIS/ADMINISTRATIVAS	199.481.423	70.350.997
FINANÇEIRAS LÍQUIDAS	2.326.052	10.199.220
RECEITAS FINANCEIRAS	20.130.634	103.413.395
DESPESAS FINANCEIRAS	22.465.486	113.612.024
RESULT. EQUIV. PATRIMONIAL		
OUTRAS DESPESAS OPERAC.	21.289.001	4.085.142
OUTRAS RECEITAS OPERAC.	5.163.768	1.661.916
PERDAS ATIVOS MONET. S/REND.		
GANHOS PASS. MONET. S/ENCARGOS		
LUCRO (PREJ.) OPERACIONAL	3.725.463	7.032.190
RESULTADO NÃO OPERACIONAL	1.242.811	434.732
SALDO CONTA CORREÇÃO MONET.		112.174.404
VAR. MONETARIAS/CAMB. LÍQUIDAS		109.624.346
RESULTADO ANTES DO IR	4.968.274	3.916.864
PROVISÃO PARA IR	6.577.080	5.525.670
PARTICIP. E CONTRIB.		
LUCRO (PREJ.) LIQ. EXERC.	1.608.806	1.608.806
AJUS. PGM. EST. ECON.		
LUCRO (PREJ.) LIQ. EX. APÓS AJUST.	1.608.806	1.608.806

ORIGENS E APLICAÇÕES DE RECURSOS (CR\$ mil)

	1 9 9 3	
	INTEGRAL	LEGISLAÇÃO
ORIGENS DE RECURSOS		
ATIVIDADE ECONÔMICA	63.993.397	18.610.919
AUMENTO DE CAPITAL		
EMPRESTIMOS E FINANÇ. LP	73.482.198	52.425.810
TRANSF. REAL LP P/ATIVO CIRC.	6.400.569	2.297.056
DEMAIS ORIGENS	218.612.770	29.445.800
TOTAL DE RECURSOS	362.488.934	65.557.771
APLICAÇÕES DE RECURSOS		
ATIV. ECONÔMICA (PREJUÍZO)		
INVESTIMENTOS	25.544.222	178.886.088
TRANSF. FIN. LP P/PASS. CIRC.	68.103.479	20.114.484
APLICAÇÕES LP	298.312	103.179
DIVIDENDOS DISTRIBUÍDOS		
DEMAIS APLICAÇÕES	69.473.296	9.125.000
TOTAL APLICAÇÕES	183.419.311	208.230.751
VAR. CAP. CIRC. LIQ. EX. ANT. AJUS.		
EFEITOS DOS AJUSTES	199.069.623	142.672.980
VAR. CAP. CIRC. LIQ. EX. AP. AJUS.	199.069.623	142.672.980
VARIACÃO ATIVO CIRCULANTE	309.214.015	95.902.142
VARIACÃO PASSIVO CIRCULANTE	508.284.438	238.575.122

AUDITORIA INTERNA

AUDITOR-CHEFE
 CESAR OCTAVIO VERA FREIRE
 DDD - 0462 FONE - 341-815

AUDITORIA EXTERNA

EMPRESA CONTRATADA
 BOUQUINHAS, CAMPOS & CLARO S/C
 DDD - 041 FONE - 222-3274

IDENTIFICAÇÃO

CIA. HIDRO ELÉTRICA DO SÃO FRANCISCO - CHESF
 DATA/ATO CRIAÇÃO 03/10/1948 DECRETO LEI 803
 DATA/ATO CONSTITUIÇÃO 15/03/1948 ASSEMBLEIA GERAL DE ACIONISTAS
 CGC - 3354136000116 TELLEX 1350 DDD - 081 FONE - 251-1011
 ENDEREÇO - R. ALPHEGO JORGE DE SOUZA 333 BONGI
 EDIFÍCIO ANDRÉ FALCÃO
 RECIFE PE CEP - 50761901

DIRETORIA

NOME	CARGO
JULIO SERGIO M. P. MOREIRA	DIRETOR PRESIDENTE
JOSE ANTONIO MUNITZ LOPES	DIR. ECONOMICO FINANCEIRO
MANOEL FERNANDES DA COSTA MATA	DIRETOR ADMINISTRATIVO
ESMERALDINO DA SILVA PEREIRA	DIR. DE OPERAÇÃO
LEONARDO LINS DE ALBUQUERQUE	DIR. ENG. E CONSTRUÇÃO

OBJETIVO

PRODUÇÃO, TRANSMISSÃO E FORNECIMENTO DE ENERGIA ELÉTRICA

PESSOAL (NÚMERO DE EMPREGADOS)

	PESSOAL PRÓPRIO	TERCEIROS/CONVENIADOS
ADMINISTRAÇÃO	31.12.93	31.12.93
OPERAÇÃO	3.861	
INVESTIMENTO	4.250	
TOTAL	1.994	

COMPOSIÇÃO ACIONÁRIA

	PERCENT CAP VOT	PERCENT CAP TOT
ELÉTRICAS	100,000	99,520
OUTROS		0,479
		0,010

DADOS DE BALANÇO (CR\$ mil)

ATIVO	1993
ATIVO CIRCULANTE	60.545.104
DISPONÍVEL	2.997.928
VALORES A RECEBER	61.805.852
ESTOQUES	2.216.953
OUTROS	3.424.331
REALIZÁVEL A LONGO PRAZO	1.151.370
VALORES A RECEBER	1.151.370
OUTROS	
ATIVO PERMANENTE	4.490.896.884
INVESTIMENTOS	27.542.766
PARTICIPAÇÕES	192.069
CONTROLADAS	
COLIGADAS	
OUTRAS	192.069
OUTROS	27.350.697
IMOBILIZADO	3.269.350.791
DIFERIDO	1.194.003.327
TOTAL DO ATIVO	4.552.593.358

PASSIVO	1993
PASSIVO CIRCULANTE	313.559.296
EMPR/FIN. (MOEDA NAC/ESTR.)	179.559.788
CONTAS A PAGAR/OUTROS	133.899.510
EXIGÍVEL A LONGO PRAZO	1.127.583.373
EMPR/FIN. (MOEDA NAC/ESTR.)	600.289.630
ADIANT. P/ AUMENTO DE CAPITAL	
OUTROS	327.393.738
RESULTADO DE EXERCÍCIOS FUTUROS	
PART. MINORIT. (GRUPOS/HOLDINGS)	
PATRIMÔNIO LÍQUIDO	3.111.350.687
CAPITAL INTEGRALIZADO	274.209.041
RESERVAS	2.557.301.440
LUCROS (PREJ.) ACUMULADOS	254.963.566
OUTROS	24.076.640
TOTAL DO PASSIVO	4.552.593.358

DEMONSTRAÇÃO DO RESULTADO (CR\$ mil)

	1993	LEGISLAÇÃO
REC. BRUTA VENDAS/SERVIÇOS	161.299.933	75.674.130
DEDUÇÕES	20.746.479	10.160.366
RECEITA LÍQUIDA	140.551.454	65.705.764
CUSTO MERCADORIAS/SERVIÇOS	193.047.100	67.051.197
LUCRO BRUTO	52.495.545	1.345.433
RECEITAS (DESP.) OPERACIONAIS	86.732.356	32.320.093
COMERCIAIS/ADMINISTRATIVAS	3.990.134	14.915.909
FINANCEIRAS LÍQUIDAS	90.730.490	17.404.104
RECEITAS FINANCEIRAS	14.913.913	3.020.447
DESPESAS FINANCEIRAS	75.816.577	20.432.551
RESULT. EQUIV. PATRIMONIAL		
OUTRAS DESPESAS OPERAC.		
OUTRAS RECEITAS OPERAC.		
PERDAS ATIVOS MONET. S/REND.		
GANHOS PASS. MONET. S/ENCARGOS		
LUCRO (PREJ.) OPERACIONAL	34.236.710	33.665.526
RESULTADO NÃO OPERACIONAL	235.785	22.636
SALDO CONT. CORREÇÃO MONET.		509.594.990
VAR. MONETARIAS/CAMB. LÍQUIDAS		438.080.651
RESULTADO ANTES DO IR	34.472.491	37.871.449
PROVISÕES PARA IR	7.116.380	7.351.216
PARTICIP. E CONTRIB.		
LUCRO (PREJ.) LIQ. EXERC.	27.356.115	30.520.231
AJUS. PGM. EST. ECON.		
LUCR.(PREJ.) LIQ. EX. APOS AJUST.	27.356.115	30.520.231

ORIGENS E APLICAÇÕES DE RECURSOS (CR\$ mil)

	1993	LEGISLAÇÃO
ORIGENS DE RECURSOS		
ATIVIDADE ECONÔMICA	607.522.844	65.844.866
AUMENTO DE CAPITAL	1.056.002	819.364
EMPRESTIMOS E FINANÇ. LP	346.508.087	151.220.831
TRANSF. REAL LP P/ATIVO CIR	2.510.079	345.434
DEMAIS ORIGENS	556.730.588	61.175.449
TOTAL DE RECURSOS	1.708.930.501	167.716.212
APLICAÇÕES DE RECURSOS		
ATIV. ECONÔMICA (PREJUÍZO)		
INVESTIMENTOS	235.925.566	65.263.249
TRANSF. FIN. LP P/PASS. CIRC.	567.611.363	106.606.897
APLICAÇÕES LP	1.013.323	536.601
DIVIDENDOS DISTRIBUÍDOS	2.172.141	2.172.141
DEMAIS APLICAÇÕES	779.073.088	231.083.592
TOTAL APLICAÇÕES	1.598.595.483	405.742.480
VAR. CAP. CIRC. LIQ. EX. ANT. AJUS.	122.335.018	238.026.268
EFEITOS DOS AJUSTES		
VAR. CAP. CIRC. LIQ. EX. AP. AJUS.	122.335.018	238.026.268
VARIACÃO ATIVO CIRCULANTE	50.632.320	56.271.896
VARIACÃO PASSIVO CIRCULANTE	172.967.838	294.298.164

AUDITORIA INTERNA

AUDITOR-CHEFE
 PAULO ROBERTO LEAL CALDAS
 DDD - 081 FONE - 445-1799

AUDITORIA EXTERNA

EMPRESA CONTRATADA
 DIRECTA AUDITORES S/C
 DDD - 081 FONE - 465-3055

IDENTIFICAÇÃO

ESPIRITO SANTO CENTRAIS ELETRICAS S.A. - ESCELSA
 DATA/ATO CRIAÇÃO 27/10/1967 LI 2.305
 DATA/ATO CONSTITUIÇÃO 15/10/1968 DECRETO 63.425
 CGC - 2815265000171 TLLEX - 027159 DDD - 027 FONE - 322-0155
 ENDERCO - RUA SETE DE SETEMBRO, 362
 29015 VITORIA ES CEP - 29015000

DIRETORIA

NOME	CARGO
HENRIQUE MELLO DE MORAIS	DIRETOR PRESIDENTE
SAMUEL BATISTA CRUZ	DIR. ADM. SUPRIMENTOS
HELVECIO ANTONIO DE MATTOS	DIRETOR DE DISTRIBUIÇÃO
JOEL SANTOS NUNES	DIR. ECONOMICO-FINANC.
JOSÉ KRAUSE MARTINS	DIR. DE ENG. E OPERAÇÃO

COMPOSIÇÃO ACIONÁRIA

OBJETIVO

PRODUÇÃO, TRANSMISSÃO E DISTRIBUIÇÃO DE ENERGIA ELÉTRICA

PESSOAL (NÚMERO DE EMPREGADOS)

	PESSOAL PRÓPRIO	TERCEIROS/CONVENIADO*
ADMINISTRAÇÃO	628	
OPERAÇÃO	1.735	
INVESTIMENTO	311	
T O T A L	2.674	

COMPOSIÇÃO ACIONÁRIA

	PERCENT CAP VOT	PERCENT CAP TOT
LETOURAS	72,340	72,340
GOV. EST. ES	23,180	23,180
MUN. (2)	3,710	3,710
OUTROS	0,770	0,770

DADOS DE BALANÇO (CR\$ mil)

ATIVO	1993
ATIVO CIRCULANTE	19.629.250
DISPONIVEL	3.052.223
VALORES A RECEBER	15.941.056
ESTOQUES	135.110
OUTROS	500.753
REALIZAVEL A LONGO PRAZO	1.105.614
VALORES A RECEBER	1.105.739
OUTROS	75
ATIVO PERMANENTE	213.612.263
INVESTIMENTOS	1.590.655
PARTICIPAÇÕES CONTROLADAS	8.812
COLIGADAS	
OUTRAS	8.812
OUTROS	1.509.856
IMOBILIZADO	191.234.641
DIFERIDO	20.778.984
TOTAL DO ATIVO	234.347.327

PASSIVO	1993
PASSIVO CIRCULANTE	29.175.194
EMPR./FIN. IMDEDA NAC./ESTR.	
CONTAS A PAGAR/OUTROS	29.175.194
EXIGIVEL A LONGO PRAZO	23.072.799
EMPR./FIN. IMDEDA NAC./ESTR.	
ADIANT. P/ AUMENTO DE CAPITAL	
OUTROS	23.072.799
RESULTADO DE EXERCÍCIOS FUTUROS	
PART. MINORIT. (GRUPOS/HOLDINGS)	
PATRIMÔNIO LÍQUIDO	162.099.034
CAPITAL INTEGRALIZADO	34.385.596
RESERVAS	146.951.741
LUCROS (PREJ.) ACUMULADOS	
OUTROS	757.997
TOTAL DO PASSIVO	234.347.327

DEMONSTRAÇÃO DO RESULTADO (CR\$ mil)

	1993	LEGISLAÇÃO
REC. BRUTA VENDAS/SERVIÇOS	65.305.132	29.009.950
DEDUÇÕES	14.213.752	7.311.218
RECEITA LÍQUIDA	51.091.380	21.778.732
CUSTO MERCADORIAS/SERVIÇOS	29.219.832	11.486.267
LUCRO BRUTO	21.871.548	10.292.465
RECEITAS (DESP. OPERACIONAIS)	31.973.792	22.934.419
COMERCIAIS/ADMINISTRATIVAS	16.484.740	7.915.104
FINANCEIRAS LÍQUIDAS	7.637.210	3.237.500
RECEITAS FINANCEIRAS	2.840.906	1.057.610
DESPESAS FINANCEIRAS	4.796.274	2.169.970
RESULT. EQUIV. PATRIMONIAL		
OUTRAS DESPESAS OPERAC.	23.126.262	10.256.665
PERDAS ATIVOS MONET. S/REND.		
GANHOS PASS. MONET. S/ENCARGOS		
LUCRO (PREJ.) OPERACIONAL	10.101.944	12.641.969
RESULTADO NÃO OPERACIONAL	1.957.156	1.241.060
SALDO CONTA CORREÇÃO MONET.		988.767
VAR. MONETARIAS/CAMB. LÍQUIDAS		
RESULTADO ANTES DO IR	12.059.100	14.871.804
PROVISÕES PARA IR	952.521	1.205.114
PARTICIP. E CONTRIB.	124.164	770.233
LUCRO (PREJ.) LIQ. EXLRC.	12.887.457	12.887.457
AJUS. PGM. EST. ECON.		
LUCRO (PREJ.) LIQ. EX. AJUST.	12.887.457	12.887.457

ORIGENS E APLICAÇÕES DE RECURSOS (CR\$ mil)

	1993	LEGISLAÇÃO
ORIGENS DE RECURSOS		
ATIVIDADE ECONÔMICA	5.720.405	4.458.756
AUMENTO DE CAPITAL	45.193	2.433
EMPRESTIMOS E FINANÇ. LP		
TRANSF. REAL LP P/ATIVO CIR.		
DEMAIS ORIGENS	37.248.352	3.026.476
TOTAL DE RECURSOS	43.021.950	7.487.675
APLICAÇÕES DE RECURSOS		
ATIV. ECONÔMICA (PRELUIZO)	12.887.457	12.887.457
INVESTIMENTOS	7.917.102	1.961.633
TRANSF. FIN. LP P/PASS. CIRC.	7.000.785	1.162.806
APLICAÇÕES LP		
DIVIDENDOS DISTRIBUÍDOS		
DEMAIS APLICAÇÕES	5.003.137	190.375
TOTAL APLICAÇÕES	32.816.481	16.250.471
VAR. CAP. CIRC. LIQ. EX. ANT. AJUS.	10.205.469	8.762.798
EFEITOS DO ISJ. AJUSTE(S)		
VAR. CAP. CIRC. LIQ. EX. AJUS.	10.205.469	8.762.798
VARIACÃO ATIVO CIRCULANTE	8.027.974	19.169.258
VARIACÃO PASSIVO CIRCULANTE	2.177.495	27.932.056

AUDITORIA INTERNA

AUDITOR-CHEFE
 JOSÉ BENITO PEREZ VAQUEIRO
 DDD - 027 FONE - 322-0155 RAMAL - 118

AUDITORIA EXTERNA

EMPRESA CONTRATADA
 BIANCHI, SSI E CIA. AUDITORES
 TELEX - 31420 DDD - 021 FONE - 266-8966

IDENTIFICAÇÃO

FURNAS CENTRAIS ELÉTRICAS S.A. - FURNAS
 DATA/ATO CRIAÇÃO 20/02/1957 DECRETO N. 41066
 DATA/ATO CONSTITUIÇÃO 20/02/1957 ESCR. DE CONST. LV 600 FL. 12
 CGC - 23274194000119 TELLX - 22420 ODD - 021 FONE -
 ENDERECO - RUA REAL GRANDEZA 219
 DOTAÇÃO
 RIO DE JANEIRO RJ CEP -

DIRETORIA

NOME	CARGO
MARCELLO LIGNANI SIQUEIRA	DIRETOR PRESIDENTE
ANIELLO PUZZIELLO	DIR. PLANJ. ENG. CONSTRUÇÃO
CLLSO FERRILIRA	DIR. COMER. ENRG. ELÉTRICA
OCTAVIO BADUI GERMANO	DIR. ADM. E SUPRIMENTOS
NORDIRTO DE FRANCO MENDIROS	DIRETOR FINANCEIRO
RONALDO ARTHUR CRUZ FAURICIO	DIR. PROD. TERMONUCLEAR

OBJETIVO

PROJETAR, CONSTRUIR E OPERAR USINAS PRODUTORAS E LINHAS DE TRANSMISSÃO E DISTRIBUIÇÃO DE ENERGIA ELÉTRICA

PESSOAL (NÚMERO DE EMPREGADOS)

	PESSOAL PRÓPRIO	TERCEIROS/CONVENIADOS
	31.12.93	31.12.93
ADMINISTRAÇÃO	1.961	201
OPERAÇÃO	4.328	790
INVESTIMENTO	1.033	455
TOTAL	7.342	1.226

COMPOSIÇÃO ACIONÁRIA

	PERCENT CAP. VOT.	PERCENT CAP. TOT.
ELÉTRICORAS	99,020	99,540
OUTROS	0,180	0,460

DADOS DE BALANÇO (CR\$ mil)

ATIVO	1993
ATIVO CIRCULANTE	638.169.588
DISPONÍVEL	2.620.232
VALORES A RECEBER	271.290.020
ESTOQUES	1.202.270
OUTROS	363.049.066
REALIZÁVEL A LONGO PRAZO	203.206.450
VALORES A RECEBER	203.206.450
OUTROS	
ATIVO PERMANENTE	4.055.330.075
INVESTIMENTOS	9.437.874
PARTICIPAÇÕES	300.208
CONTROLADAS	
COLIGADAS	
OUTRAS	300.208
OUTROS	9.057.666
IMOBILIZADO	3.932.012.061
DIFERIDO	913.880.100
TOTAL DO ATIVO	5.696.768.073

PASSIVO	1993
PASSIVO CIRCULANTE	698.676.427
EMPR./FIN. MOEDA NAC./ESTR. I	419.421.267
CONTAS A PAGAR/OUTROS	279.255.160
EXIGÍVEL A LONGO PRAZO	2.100.105.873
EMPR./FIN. MOEDA NAC./ESTR. I	507.509.435
ADIAN. P/ AUMENTO DE CAPITAL	
OUTROS	1.600.596.136
RESULTADO DE EXERCÍCIOS FUTUROS	
PART. MINORIT. (GRUPOS/HOLDINGS)	
ATRIMÔNIO LÍQUIDO	2.890.006.073
CAPITAL INTEGRALIZADO	15.618.284
RESERVAS	2.574.531.533
LUCROS (PREJ.) ACUMULADOS	263.489.516
OUTROS	36.366.740
TOTAL DO PASSIVO	5.696.768.073

DEMONSTRAÇÃO DO RESULTADO (CR\$ mil)

	1993	LEGISLAÇÃO
REC. BRUTA VENDAS/SERVIÇOS	648.923.831	288.351.050
DEDUÇÕES	15.532.613	6.272.367
RECEITA LÍQUIDA	633.391.218	282.078.683
CUSTO MERCADORIAS/SERVIÇOS	559.934.369	226.847.195
LUCRO BRUTO	73.456.849	55.231.488
RECEITAS (DESP.) OPERACIONAIS	135.647.249	65.882.410
COMERCIAIS/ADMINISTRATIVAS	91.752.831	35.770.570
FINANCEIRAS LÍQUIDAS	12.568.356	19.705.806
RECEITAS FINANCEIRAS	29.453.539	245.000.861
DESPESAS FINANCEIRAS	42.021.895	264.845.747
RESULT. EQUIV. PATRIMONIAL		
OUTRAS DESPESAS OPERAC.	31.326.062	10.345.954
OUTRAS RECEITAS OPERAC.		
PERDAS ATIVOS MONET. S/REND.		
GANHOS PASS. MONET. S/ENCARGOS		
LUCRO (PREJ.) OPERACIONAL	62.190.400	10.650.914
RESULTADO NÃO OPERACIONAL	470.265	567
SALDO CONTA CORREÇÃO MONET.		270.456.279
VAR. MONETARIAS/CAMB. LÍQUIDAS		303.346.000
RESULTADO ANTES DO IR	62.660.665	43.541.202
PROVISÕES PARA IR	24.634.659	5.954.689
PARTICIP. E CONTRIB.	802.898	563.405
LUCRO (PREJ.) LÍQ. EXERC.	37.023.108	37.023.108
AJUS. PGM. EST. ECON.		
LUCR.(PREJ.)LÍQ. EX. APOS. AJUST.	37.023.108	37.023.108

ORIGENS E APLICAÇÕES DE RECURSOS (CR\$ mil)

	1993	LEGISLAÇÃO
ORIGENS DE RECURSOS		
ATIVIDADE ECONÔMICA	30.817.503	51.963.479
AUMENTO DE CAPITAL		
EMPRESTIMOS E FINANÇ. LP	4.428.274	3.706.294
TRANSF. REAL LP P/ATIVO CIR.		
DEMAIS ORIGENS	902.563.790	353.752.299
TOTAL DE RECURSOS	637.809.575	305.577.114
APLICAÇÕES DE RECURSOS		
ATIV. ECONÔMICA (PRELUIZO)	37.023.106	37.023.106
INVESTIMENTOS	292.174.063	272.258.160
TRANSF. FIN. LP P/PASS. CIR.	64.127.097	26.711.152
APLICAÇÕES LP	24.924.865	3.341.491
DIVIDENDOS DISTRIBUÍDOS		
DEMAIS APLICAÇÕES	16.591.220	3.797.736
TOTAL APLICAÇÕES	396.840.353	343.131.646
VAR. CAP. CIRC. LÍQ. EX. ANT. AJUS.	540.969.222	37.554.534
EFEITOS DO(S) AJUSTE(S)		
VAR. CAP. CIRC. LÍQ. EX. AP. AJUS.	540.969.222	37.554.534
VARIACÃO ATIVO CIRCULANTE	812.024.444	580.669.213
VARIACÃO PASSIVO CIRCULANTE	1.352.993.686	618.223.747

AUDITORIA INTERNA

AUDITOR-CHEFE
 MARCO AURELIO G. DE SOUZA
 DDD - 021 FONE - 536-3112 RAMAL - 4242

AUDITORIA EXTERNA

EMPRESA CONTRATADA
 DIRECTA AUDITORES S/C
 TELEX - 2241483 ODD - 021 FONE - 224-3325

IDENTIFICAÇÃO

LIGHT - SERVICOS DE ELETRICIDADE S.A.
 DATA/ATO CRIAÇÃO 07/04/1900
 DATA/ATO CONSTITUIÇÃO 17/07/1900 AUTORIZAÇÃO DUC 3349
 CGC - 50444437000146 TELEX - 21176 DDD - 021 FONE - 211-7171
 ENDEREÇO - AV. MARECHAL FLORIANO, 166
 RIO DE JANEIRO RJ CLP - 20071001

DIRETORIA

NOME	CARGO
JOAQUIM AFFONSO MAC D. L. DE CASTRO	DIRETOR PRESIDENTE
ARISTOTELLES LUIZ M. V. DRUMMOND	DIRETOR DE ADMINISTRAÇÃO
JORGE ORLANDO BARBOSA	DIRETOR TÉCNICO
RENATO KLUGE ROCHA	DIR. FIN. DESENVOLVIMENTO
JORGE AUGUSTO PERES MOJEN	DIR. DIST. COMERCIALIZ.

OBJETIVO

REALIZAR ESTUDOS, PROJETOS, CONSTRUÇÃO E OPERAÇÃO DE USINAS PRODUTORAS E LINHAS DE TRANSMISSÃO E DISTRIBUIÇÃO DE ENERGIA ELÉTRICA, SEM COMO A CELEBRAÇÃO DE ATOS DE COMÉRCIO DECORRENTES DESSAS ATIVIDADES.

PESSOAL (NÚMERO DE EMPREGADOS)

	PESSOAL PRÓPRIO	TERCEIROS/CONVENIADOS
ADMINISTRAÇÃO	973	
OPERAÇÃO	10.762	220
INVESTIMENTO	611	
TOTAL	12.346	220

COMPOSIÇÃO ACIONÁRIA

	PERCENT CAP VOT	PERCENT CAP TOT
ELETRORAS	81,610	81,610
OUTROS	10,390	10,390

DADOS DE BALANÇO (CR\$ mil)

ATIVO		PASSIVO	
	1993		1993
ATIVO CIRCULANTE	319.519.391	PASSIVO CIRCULANTE	257.905.930
DISPONÍVEL	2.050.257	EMPR./FIN. (MOEDA NAC./ESTR.)	153.414.622
VALORES A RECEBER	310.512.043	CONTAS A PAGAR/OUTROS	104.491.100
ESTOQUES	769.066		
OUTROS	6.178.125	EXIGÍVEL A LONGO PRAZO	120.101.363
REALIZÁVEL A LONGO PRAZO	85.409.280	EMPR./FIN. (MOEDA NAC./ESTR.)	50.247.819
VALORES A RECEBER	85.173.292	ADIANT. P/ AUMENTO DE CAPITAL	77.853.546
OUTROS	235.988		
ATIVO PERMANENTE	1.471.845.739	RESULTADO DE EXERCÍCIOS FUTUROS	0
INVESTIMENTOS	738.276.997	PART. MINORIT. (GRUPOS/HOLDINGS)	0
PARTICIPAÇÕES	728.556.893	PATRIMÔNIO LÍQUIDO	1.490.767.117
CONTROLADAS		CAPITAL INTEGRALIZADO	264.280.748
COLIGADAS	727.603.326	RESERVAS	1.222.445.689
OUTRAS	953.957	LUCROS (PREJ.) ACUMULADOS	4.040.680
OUTROS	9.722.114	OUTROS	0
INUTILIZADO	643.406.765		
DIFERIDO	90.079.977		
TOTAL DO ATIVO	1.676.774.410	TOTAL DO PASSIVO	1.676.774.410

DEMONSTRAÇÃO DO RESULTADO (CR\$ mil)

	1993	
	INTEGRAL	LEGISLAÇÃO
RLC BRUTA VENDAS/SERVIÇOS	300.407.079	119.036.496
DEDUÇÕES	12.664.949	5.932.033
RECEITA LÍQUIDA	295.822.130	113.404.465
CUSTO MERCADORIAS/SERVIÇOS		
LUCRO BRUTO	295.822.130	113.404.465
RECLAM. INDEB. OPERACIONAIS	359.352.915	176.136.722
COMERCIAIS/ADMINISTRATIVAS	321.403.002	113.300.361
FINANCEIRAS LÍQUIDAS	34.719.416	19.215.049
RECLAM. FINANCEIRAS	75.067.662	26.160.277
DESPESAS FINANCEIRAS	40.348.186	6.945.226
RESULT. EQUIV. PATRIMONIAL	62.669.329	82.043.410
OUTRAS DESPESAS OPERAC.		
OUTRAS RECEITAS OPERAC.		
PERDAS ATIVOS MONET. S/REND.		
GANHOS PASS. MONET. S/ENCARGOS		
LUCRO (PREJ.) OPERACIONAL	73.530.785	62.730.257
RESULTADO NÃO OPERACIONAL	5.247.445	2.154.701
SALDO CONT. CORREÇÃO MONET.		8.475.790
VAR. MONETARIAS/CAMB. LÍQUIDAS		23.600.342
RESULTADO ANTES DO IR	78.778.230	80.099.510
PROVISÕES PARA IR	849.733	1.100.204
PARTICIP. E CONTRIB.		
LUCRO (PREJ.) LÍQ. EXERC.	79.627.963	81.199.714
AJUS. PGM. EST. L.CDN.		
LUCR (PREJ) LÍQ. EX. APOS AJUS.	79.627.963	81.199.714

ORIGENS E APLICAÇÕES DE RECURSOS (CR\$ mil)

	1993	
	INTEGRAL	LEGISLAÇÃO
ORIGENS DE RECURSOS		
ATIVIDADE ECONÔMICA	123.099.770	120.085.017
AUMENTO DE CAPITAL		
EMPRESTIMOS E FINANÇ. LP	6.249.585	797.624
TRANSF. REAL LP P/ATIVO CIR	26.665.834	6.287.645
DEMAIS ORIGENS	194.699.301	48.254.990
TOTAL DE RECURSOS	350.714.490	181.426.276
APLICAÇÕES DE RECURSOS		
ATIV. ECONÔMICA (PREJUÍZO)	79.627.963	81.199.714
INVESTIMENTOS	32.952.147	6.793.819
TRANSF. FIN. LP P/PASS. CIR	40.121.206	9.099.263
APLICAÇÕES LP	15.094.954	14.560.171
DIVIDENDOS DISTRIBUÍDOS	1.346.965	1.346.965
DEMAIS APLICAÇÕES	749.971	154.083
TOTAL APLICAÇÕES	170.899.206	111.154.815
VAR. CAP. CIR. LÍQ. EX. ANT. AJUS.	182.021.284	66.271.461
EFEITOS DO(S) AJUSTE(S)		
VAR. CAP. CIR. LÍQ. EX. AP. AJUS.	182.021.284	66.271.461
VARIACÃO ATIVO CIRCULANTE	146.940.141	301.162.601
VARIACÃO PASSIVO CIRCULANTE	320.969.425	234.911.140

AUDITORIA INTERNA

AUDITOR-CHEFE
 VÍCTOR CLEMENTE MAIA
 DDD - 021 FONE - 233-1295

AUDITORIA EXTERNA

EMPRESA CONTRATADA
 REVISORA NACIONAL AUDITORES INDLP.
 TELEX - 0212150 DDD - 011 FONE - 257-0122

IDENTIFICAÇÃO

NUCLEBRAS ENGENHARIA S.A. - NUCLEN
 DATA/ATO CRIAÇÃO 10/12/1975 ESCRITURA PUBLICA
 DATA/ATO CONSTITUIÇÃO 10/12/1975 ESCRITURA PUBLICA
 CGC - 4254021000167 TELEX - 02122709 DDD - 021 FONE - 552-2772
 ENDREÇO - RUA VISCONDE DE OURO PRETO, 5
 2 AD 13 ANDAR
 RIO DE JANEIRO RJ CEP - 22250100

DIRETORIA

NOME	CARGO
EVALDO CESARI DE OLIVEIRA	DIRETOR PRESIDENTE
FERNANDO ANTONIO SALGADO HENNING	DIR. COM. FINANCEIRO
GERD KARL SILGRIED HAULDANK	DIRETOR TÉCNICO
GERALDO CESAR MOTA	DIR. ADMINISTRAÇÃO

OBJETIVO

REALIZAR SERVIÇOS DE ENGENHARIA PARA USINAS NUCLEARES E PROJETOS RELACIONADOS EM ESPECIAL A TECNOLOGIA RELATIVA AO SISTEMA NUCLEAR.

PESSOAL (NÚMERO DE EMPREGADOS)

	PESSOAL PRÓPRIO	TERCEIROS/CONVENIADOS
ADMINISTRAÇÃO	31.12.93 186	31.12.93
OPERAÇÃO	186	
INVESTIMENTO	636	
T O T A L	721	

COMPOSIÇÃO ACIONÁRIA

	PERCENT CAP VOT	PERCENT CAP TOT
ELETTROBRAS	75,000	75,000
SIEMENS	24,999	24,999
OUTROS	0,001	0,001

DADOS DE BALANÇO (CR\$ mil)

ATIVO		PASSIVO	
1993		1993	
ATIVO CIRCULANTE	2.869.879	PASSIVO CIRCULANTE	2.062.965
DISPONÍVEL	1.303.373	EMPR./FIN. (MOEDA NAC./LOTR.)	
VALORES A RECEBER	1.241.081	CONTAS A PAGAR/OUTROS*	2.062.965
ESTOQUES	5.597		
OUTROS	259.828	EXIGÍVEL A LONGO PRAZO	
REALIZÁVEL A LONGO PRAZO	3.400	EMPR./FIN. (MOEDA NAC./LOTR.)	
VALORES A RECEBER		ADIANT. P/ AUMENTO DO CAPITAL	
OUTROS	3.400	OUTROS	
ATIVO PERMANENTE	301.256	RESULTADO DE EXERCÍCIOS FUTUROS	
INVESTIMENTOS	30.240	PART. MINDRIT. (GRUPOS/HOLDINGS)	
PARTICIPAÇÕES	30.240	PATRIMÔNIO LÍQUIDO	1.091.570
CONTROLADAS		CAPITAL INTEGRALIZADO	326.117
COLIGADAS		RESERVAS	194.487
OUTRAS	30.240	LUCROS (PREJ.) ACUMULADOS	570.966
OUTROS		OUTROS	
IMOBILIZADO	271.016		
DIFERIDO			
TOTAL DO ATIVO	3.174.535	TOTAL DO PASSIVO	3.174.535

DEMONSTRAÇÃO DO RESULTADO (CR\$ mil)

	1993	LEGISLAÇÃO
REC. BRUTA VENDAS/SERVIÇOS	14.023.854	4.046.993
DEDUÇÕES	760.021	250.580
RECEITA LÍQUIDA	13.267.033	4.596.413
CUSTO MERCADORIAS/SERVIÇOS		
LUCRO BRUTO	13.267.033	4.596.413
RECEITAS (DESP. OPERACIONAIS)	13.060.618	4.301.401
COMERCIAIS/ADMINISTRATIVAS	12.900.400	5.282.739
FINANCEIRAS LÍQUIDAS	80.218	981.336
RECEITAS FINANCEIRAS	81.303	1.047.878
DESPESAS FINANCEIRAS	161.601	66.340
RESULT. EQUIV. PATRIMONIAL		
OUTRAS DESPESAS OPERAC.		
OUTRAS RECEITAS OPERAC.		
PERDAS ATIVOS MONET. S/REND.		
GANHOS PASS. MONET. S/ENCARGOS		
LUCRO (PREJ.) OPERACIONAL	196.415	295.012
RESULTADO NÃO OPERACIONAL	2.698	1.322
SALDO CONTA CORREÇÃO MONET.		710.517
VAR. MONETARIAS/CAMB. LÍQUIDAS		480.055
RESULTADO ANTES DO IR	199.113	65.072
PROVISÕES PARA IR	109.757	13.359
PARTICIP. E CONTRIB.	43.979	7.136
LUCRO (PREJ.) LIQ. EXERC.	45.377	45.377
AJUS. PGM. EST. ECON.		
LUCR(PREJ.) LIQ. EX. APÓS AJUST.	45.377	45.377

ORIGENS E APLICAÇÕES DE RECURSOS (CR\$ mil)

	1993	LEGISLAÇÃO
ORIGENS DE RECURSOS		
ATIVIDADE ECONÔMICA	112.232	774.040
AUMENTO DE CAPITAL		
EMPRESTIMOS E FINANC. LP		
TRANSF. REAL LP P/ATIVO CIRC.		
DEMAIS ORIGENS		
TOTAL DE RECURSOS	112.232	774.040
APLICAÇÕES DE RECURSOS		
ATIV. ECONÔMICA (PRELUIZO)		
INVESTIMENTOS	27.409	7.559
TRANSF. FIN. LP P/PASS. CIRC.		
APLICAÇÕES LP	562	3.287
DIVIDENDOS DISTRIBUÍDOS	4.311	4.311
DEMAIS APLICAÇÕES		
TOTAL APLICAÇÕES	32.282	15.157
VAR. CAP. CIRC. LIQ. EX. ANT. AJUS.	79.950	756.883
EFEITOS DO(S) AJUSTE(S)		
VAR. CAP. CIRC. LIQ. EX. AP. AJUS.	79.950	756.883
VARIACÃO ATIVO CIRCULANTE	127.410	2.751.037
VARIACÃO PASSIVO CIRCULANTE	207.360	1.992.154

AUDITORIA INTERNA

AUDITOR-CHEFE
 EDSON MACEDO DA SILVA
 DDD - 021 FONE - 552-2772 RAMAL - 407

AUDITORIA EXTERNA

EMPRESA CONTRATADA
 BIANCHETTI & CIA. AUDITORES
 TELEX - 02131420 DDD - 021 FONE - 286-8988

5.1.3 - Grupo Petrobrás

IDENTIFICAÇÃO

PETROLEO BRASILEIRO S.A. - PETROBRAS
 DATA/ATO CRIAÇÃO 03/10/1953 LEI 2004
 DATA/ATO CONSTITUIÇÃO 02/04/1954 DECRETO N. 35308
 CGC - 33000167000101 TELEX - 2123335 DDD - 021 FONE - 534-4477
 ENDEREÇO - AVENIDA REPUBLICA DO CHILE N. 85
 24 ANDAR CENTRO
 RIO DE JANEIRO RJ CEP - 20035900

DIRETORIA

NOME	CARGO
JOEL MENDES RENNO	PRÉSIDENTE
JOAO CARLOS FRANCA DE LUCA	DIRETOR
AURILIO FERNANDES LIMA	DIRETOR
ROBERTO VILLA	DIRETOR
ORLANDO GALVAO FILHO	DIRETOR
JOSÉ MACHADO SOBRINHO	DIRETOR
SILVASTIANO HENRIQUES VILARINHO	DIRETOR

OBJETIVO

PESQUISA, LAVRA, REFINAÇÃO, DISTRIBUIÇÃO, IMPORTAÇÃO, EXPORTAÇÃO, COMÉRCIO, E TRANSPORTE DE PETRÓLEO PROVENIENTE DE POÇO, XISTO OU DE OUTRAS ROCHAS DE SEUS DERIVADOS E DE GASES NATURAIS

PESSOAL (NÚMERO DE EMPREGADOS)

	PESSOAL PRÓPRIO	TERCEIROS/CONVENIADOS
ADMINISTRAÇÃO	31.12.93	31.12.93
OPERAÇÃO	4.073	
INVESTIMENTO	36.321	
TOTAL	10.834	51.220

COMPOSIÇÃO ACIONÁRIA

	PERCENT CAP VOT	PERCENT CAP TOT
UNIAO FEDERAL	61,720	51,526
BNDESPAR	2,010	14,100
FND	2,320	3,167
OUTROS	17,942	31,207

DADOS DE BALANÇO (CR\$ mil)

ATIVO		1993
ATIVO CIRCULANTE 1.395.556.852		
DISPONÍVEL		413.078.139
VALORES A RECEBER		466.050.200
ESTOQUES		413.106.249
OUTROS		103.314.176
REALIZÁVEL A LONGO PRAZO 1.136.806.457		
VALORES A RECEBER		191.400.076
OUTROS		945.326.381
ATIVO PERMANENTE 3.960.160.895		
INVESTIMENTOS		1.342.609.620
PARTICIPAÇÕES		1.342.609.620
CONTROLADAS		1.320.094.529
COLIGADAS		592.470
OUTRAS		21.922.621
OUTROS		
IMOBILIZADO		2.523.993.260
DIFERIDO		93.556.016
TOTAL DO ATIVO		6.492.524.204

PASSIVO		1993
PASSIVO CIRCULANTE 1.639.130.823		
EMPR/FIN (MOEDA NAC/LOTR.)		917.425.090
CONTAS A PAGAR/OUTROS		721.705.733
EXIGÍVEL A LONGO PRAZO 826.813.086		
EMPR/FIN (MOEDA NAC/ESTR.)		514.988.270
ADIANTE P/ AUMENTO DE CAPITAL		311.824.816
OUTROS		
RESULTADO DE EXERCÍCIOS FUTUROS		
PART. MINERIT. (GRUPOS/HOLDINGS)		
PATRIMÔNIO LÍQUIDO 4.026.560.295		
CAPITAL INTEGRALIZADO		2.032.626.079
RESERVAS		1.993.752.214
LUCROS (PREJ.) ACUMULADOS		
OUTROS		
TOTAL DO PASSIVO		6.492.524.204

DEMONSTRAÇÃO DO RESULTADO (CR\$ mil)

	1993	
	INTEGRAL	LEGISLAÇÃO
REC. BRUTA VENDAS/SERVIÇOS	4.977.363.196	1.596.607.267
DEDUÇÕES	1.231.513.363	375.453.903
RECEITA LÍQUIDA	3.745.849.833	1.221.153.364
CUSTO MERCADORIAS/SERVIÇOS	2.951.790.637	558.176.906
LUCRO BRUTO	1.184.099.196	663.034.316
RECLTAS (DESP.) OPERACIONAIS	979.173.382	1.089.652.471
COMERCIAIS/ADMINISTRATIVAS	183.492.824	55.206.332
FINANCEIRAS LÍQUIDAS	365.729.092	871.712.727
RECLTAS FINANCEIRAS	260.716.277	860.927.566
DESPESAS FINANCEIRAS	620.485.368	1.740.700.293
RESULT. EQUIV. PATRIMONIAL	5.943.000	1.906.111
OUTRAS DESPESAS OPERAC.	424.008.396	160.827.301
OUTRAS RECLTAS OPERAC.		
PERDAS ATIVOS MONET. S/REND.		
GANHOS PASS. MONET. S/ENCARGOS		
LUCRO (PREJ.) OPERACIONAL	204.925.814	426.618.155
RESULTADO NÃO OPERACIONAL	38.753.974	35.327.830
SALDO CONTA CORREÇÃO MONET.		1.114.986.073
VAR. MONETARIAS/CAMB. LÍQUIDAS		492.137.258
RESULTADO ANTES DO IR	243.679.788	231.858.800
PROVISÕES PARA IR		
PARTICIP. E CONTRIB.	26.505.525	12.233.114
LUCRO (PREJ.) LÍQ. EXERC.	217.094.263	219.325.386
AJUS. PGM. EST. ECON.		
LUCR (PREJ.) LÍQ. EX. APOS AJUST.	217.094.263	219.325.386

ORIGENS E APLICAÇÕES DE RECURSOS (CR\$ mil)

	1993	
	INTEGRAL	LEGISLAÇÃO
ORIGENS DE RECURSOS		
ATIVIDADE ECONÔMICA	545.959.213	295.101.102
AUMENTO DE CAPITAL	2.352.994	949.231
EMPRESTIMOS E FINANÇ. LP	303.921.555	162.480.755
TRANSF. REAL LP P/ATIVO CIR.		
OUTRAS ORIGENS	222.663.514	142.090.805
TOTAL DE RECURSOS	1.134.917.276	10.427.779
APLICAÇÕES DE RECURSOS		
ATIV. ECONÔMICA (PREJUÍZO)		
INVESTIMENTOS	292.422.212	123.214.620
TRANSF. FIN. LP P/PASS. CIRC.	219.743.826	57.977.844
APLICAÇÕES LP	14.014.147	3.217.055
DIVIDENDOS DISTRIBUÍDOS	16.291.551	16.291.551
OUTRAS APLICAÇÕES	45.106.625	23.510.052
TOTAL APLICAÇÕES	587.578.373	224.211.142
VAR. CAP. CIRC. LÍQ. EX. ANT. AJUS.	547.338.903	213.783.363
EFEITOS DOS AJUSTES (S)		
VAR. CAP. CIRC. LÍQ. EX. AP. AJUS.	547.338.903	213.783.363
VARIAÇÃO ATIVO CIRCULANTE	524.917.077	1.354.331.652
VARIAÇÃO PASSIVO CIRCULANTE	22.421.026	1.560.115.015

AUDITORIA INTERNA

AUDITOR-CHEFE
 ANTONIO CONSTANTINO GUIMARAES
 DDD - 021 FONE - 534-3260

AUDITORIA EXTERNA

EMPRESA CONTRATADA
 ERNST & YOUNG - SOTEC AUDIT IND. S/C
 TELEX - 21000 DDD - 021 FONE - 203-2424

IDENTIFICAÇÃO

BRASOIL UK LIMITED - BUK
 DATA/ATO CRIAÇÃO 20/05/1986 ATA DA DIRETORIA N. 430, ITEM 1
 DATA/ATO CONSTITUIÇÃO 26/06/1986 ACT 1986 CERTIFICATE OF INCOP.
 CGC - TELEEX - 0651927090 DDD - 441 FONE - 823-952
 ENDERECO - 1ST FLOOR KNIGHTSBRIDGE HOUSE
 197 KNIGHTSBRIDGE
 LONDON - INGLATERRA CEP -

DIRETORIA

NOME	CARGO
JOSE COUTINHO BARROSA	PRESIDENTE
RENATO TADU BERTANI	DIRETOR
JORGE MARQUES DE TOLEDO CAMARGO	DIRETOR

COMPOSIÇÃO ACIONÁRIA

ACIONÁRIO	PERCENT CAP VOT
BRASOIL	100,000
OUTROS	100,000

OBJETIVO

EXPLORAÇÃO E PRODUÇÃO DE PETRÓLEO E ATIVIDADES CORRELADAS NO REINO UNIDO.

PESSOAL (NÚMERO DE EMPREGADOS)

	PESSOAL PRÓPRIO	TÉRCEIROS/CONVENIADOS
ADMINISTRAÇÃO	31.12.93	31.12.93
OPERAÇÃO		
INVESTIMENTO	6	
TOTAL	6	

COMPOSIÇÃO ACIONÁRIA

	PERCENT CAP VOT	PERCENT CAP TOT
BRASOIL	100,000	100,000
OUTROS		

DADOS DE BALANÇO (CR\$ mil)

ATIVO		1993
ATIVO CIRCULANTE 1.572.101		
DISPONÍVEL		111.526
VALORES A RECEBER		524.573
ESTOQUES		205.073
OUTROS		550.929
REALIZAVEL A LONGO PRAZO 2.929		
VALORES A RECEBER		
OUTROS		2.929
ATIVO PERMANENTE 22.210.814		
INVESTIMENTOS PARTICIPAÇÕES		22.210.814
CONTROLADAS		
COLIGADAS		
OUTRAS		
OUTROS		22.210.814
IMOBILIZADO		2.292
DIFERIDO		
TOTAL DO ATIVO 23.788.136		

PASSIVO		1993
PASSIVO CIRCULANTE 2.053.684		
LMRP/FIN. (MOEDA NAC/ESTR.)		52.540
CONTAS A PAGAR/OUTROS		2.031.136
EXIGÍVEL A LONGO PRAZO 12.024.957		
EMRP/FIN. (MOEDA NAC/ESTR.)		8.936.908
ADIANT. P/ AUMENTO DL CAPITAL		
OUTROS		3.088.049
RESULTADO DE EXERCÍCIOS FUTUROS 9.679.495		
PART. MINORIT. (GRUPOS/HOLDINGS)		
PATRIMÔNIO LÍQUIDO 6.522.159		
CAPITAL INTEGRALIZADO		6.522.159
RESERVAS		
LUCROS (PREJ.) ACUMULADOS		3.157.336
OUTROS		
TOTAL DO PASSIVO 23.788.136		

DEMONSTRAÇÃO DO RESULTADO (CR\$ mil)

	1993	LEGISLAÇÃO
REC. BRUTA VENDAS/SERVIÇOS	8.142.292	
DEDUÇÕES		
RECEITA LÍQUIDA	8.142.292	
CUSTO MERCADORIAS/SERVIÇOS	4.701.340	
LUCRO BRUTO	3.350.952	
RECEITAS (DESP.) OPERACIONAIS	1.599.478	
COMERCIAIS/ADMINISTRATIVAS		
FINANCEIRAS LÍQUIDAS	239.413	
RECEITAS FINANCEIRAS	135.076	
DESPESAS FINANCEIRAS	374.489	
RESULT. EQUIV. PATRIMONIAL		
OUTRAS DESPESAS OPERAC.	1.360.065	
OUTRAS RECEITAS OPERAC.		
PERDAS ATIVOS MONET. S/REND.		
GANHOS PASS. MONET. S/ENCARGOS		
LUCRO (PREJ.) OPERACIONAL	1.761.474	
RESULTADO NÃO OPERACIONAL	769.622	
SALDO CONTA CORREÇÃO MONET.		
VAR. MONETÁRIAS/CAMB. LÍQUIDAS		
RESULTADO ANTES DO IR	991.852	
PROVISÕES PARA IR		
PARTICIP. E CONTRIB.		
LUCRO (PREJ.) LIQ. EXERC.	991.852	
AJUS. PGM. EST. ECON.		
LUCRO (PREJ.) LIQ. EX. APOJ. AJUST.	991.852	

ORIGENS E APLICAÇÕES DE RECURSOS (CR\$ mil)

	1993	LEGISLAÇÃO
ORIGENS DE RECURSOS 6.032.345		
ATIVIDADE ECONÔMICA	1.118.694	
AUMENTO DL CAPITAL		
EMPRESTIMOS E FINANC. LP	1.790.577	
TRANSF. REAL LP P/ATIVO CIRC.		
DEM. OUTROS	3.120.084	
TOTAL DE RECURSOS 6.032.345		
APLICAÇÕES DE RECURSOS 6.577.075		
ATIV. ECONÔMICA (PRELÍQUID.)		
INVESTIMENTOS	3.130.090	
TRANSF. IN LP P/PASS. CIRC.		
APLICAÇÕES LP		
DIVIDENDOS DISTRIBUÍDOS	5.446.985	
DEM. OUTROS		
TOTAL APLICAÇÕES 6.577.075		
VAR. CAP. CIRC. LIQ. EX. ANT. AJUS.	2.544.730	
EFEITOS DE AJUSTE(S)		
VAR. CAP. CIRC. LIQ. EX. AP. AJUS.	2.544.730	
VARIACÃO ATIVO CIRCULANTE	2.622.933	
VARIACÃO PASSIVO CIRCULANTE	78.203	

AUDITORIA INTERNA

AUDITOR-CHEFE
 JOSÉ ALFREDO ZAVALETA NAVIA
 DDD - 021 FONE - 566-3070

AUDITORIA EXTERNA

EMPRESA CONTRATADA
 ERNEST & YOUNG-SOTEC AUD. INDEP. S/C
 TELEEX - 2100 DDD - 021 FONE - 203-2424

IDENTIFICAÇÃO

BRASPETRO OIL SERVICES COMPANY - BRASOIL
 DATA/ATO CRIAÇÃO 20/01/1977 MEMORANDUM OF ASSOCIATION
 DATA/ATO CONSTITUIÇÃO 03/02/1977 CERTIFICATE OF INCORPORATION
 CGC - TELEX - 22640 DDC - 021 FONE - 566-3200
 ENDERECO - RUA GENERAL CANABARRO, N 500
 100 E 11 ANDARÉS
 RIO DE JANEIRO RJ CEP - 20271000

DIRETORIA

NOME	CARGO
JOSE COUTINHO BARROSO	PRESIDENTE
RENATO TADU BERTANI	DIRETOR
JAYM. BARROSO	DIRETOR

OBJETIVO

PESQUISA, LAVRA, INDUSTRIALIZAÇÃO, COMERCIO, TRANSPORTE, ARMAZENAMENTO, IMPORTAÇÃO E EXPORTAÇÃO DE PETRÓLEO E SEUS DERIVADOS, PRESTAÇÃO DE SERVIÇOS NAS ÁREAS DA INDÚSTRIA DO PETRÓLEO E OUTRAS ATIVIDADES.

PESSOAL (NÚMERO DE EMPREGADOS)

	PESSOAL PRÓPRIO	TERCEIROS/CONVENIADOS
ADMINISTRAÇÃO	31.12.93	31.12.93
OPERAÇÃO	33	
INVESTIMENTO	6	
TOTAL	39	

COMPOSIÇÃO ACIONÁRIA

	PERCENT CAP TOT	PERCENT CAP TOT
BRASPETRO	99,999	99,999
OUTROS	0,001	0,001

DADOS DE BALANÇO (CR\$ mil)

ATIVO		1993
ATIVO CIRCULANTE		
DISPONÍVEL		845.634
VALORES A RECEBER		26.016.516
ESTOQUES		3.922.013
OUTROS		10.685.336
REALIZÁVEL A LONGO PRAZO		69.735.126
VALORES A RECEBER		69.735.126
OUTROS		
ATIVO PERMANENTE		114.547.100
INVESTIMENTOS		102.281.364
PARTICIPAÇÕES CONTROLADAS		
COLIGADAS		
OUTRAS		
OUTROS		102.281.364
IMOBILIZADO		2.586.385
DIFERIDO		9.679.437
TOTAL DO ATIVO		245.751.815

PASSIVO		1993
PASSIVO CIRCULANTE		
EMPR/PIN (MOEDA NAC/LOTR)		9.783.150
CONTAS A PAGAR/OUTROS		26.416.596
EXIGÍVEL A LONGO PRAZO		199.539.846
EMPR/PIN (MOEDA NAC/ESTR.)		67.493.872
ADIANT P/ AUMENTO DE CAPITAL		
OUTROS		112.045.874
RESULTADO DE EXERCÍCIOS FUTUROS		
PATRIMÔNIO LÍQUIDO		10.012.221
CAPITAL INTEGRALIZADO		11.413.675
RESERVAS		
LUCROS (PREJ.) ACUMULADOS		1.401.454
OUTROS		
TOTAL DO PASSIVO		245.751.815

DEMONSTRAÇÃO DO RESULTADO (CR\$ mil)

	1993	
	INTÉGRAL	LEGISLAÇÃO
REC. BRUTA VENDAS/SERVÍCIOS	8.633.675.829	210.820.425
DEDUÇÕES		
RECEITA LÍQUIDA	8.633.675.829	210.820.425
CUSTO MERCADORIAS/SERVÍCIOS	6.776.807.455	209.090.363
LUCRO BRUTO	56.860.374	1.722.042
RECEITAS (DESP. OPERACIONAIS)	136.963.602	4.007.610
COMERCIAIS/ADMINISTRATIVAS		
FINANÇEIRAS LÍQUIDAS	8.615.655	434.685
RECEITAS FINANÇEIRAS	9.081.509	206.862
DESPESAS FINANÇEIRAS	18.497.164	641.547
RESULT. EQUIV. PATRIMONIAL	129.686.125	4.111.936
OUTRAS DESPESAS OPERAC.	6.997.276	459.947
OUTRAS RECEITAS OPERAC.	21.090.310	134.588
PERDAS ATIVOS MONET. S/REND.		
GANHOS PASS. MONET. S/ENCARGOS		
LUCRO (PREJ.) OPERACIONAL	192.831.876	5.724.652
RESULTADO NÃO OPERACIONAL	34.087.796	1.030.853
SALDO CONTA CORREÇÃO MONET.		
VAR. MONETARIAS/CAMB. LÍQUIDAS		
RESULTADO ANTES DO IR	158.774.080	4.693.799
PROVISÕES PARA IR	1.125.082	120.459
PARTICIP. E CONTRIB.		
LUCRO (PREJ.) LÍQ. EXERC.	157.648.998	4.573.340
AJUST. PGM. EST. ECON.		
LUCRO (PREJ.) LÍQ. EX. APOS AJUST.	157.648.998	4.573.340

ORIGENS E APLICAÇÕES DE RECURSOS (CR\$ mil)

	1993	
	INTÉGRAL	LEGISLAÇÃO
ORIGENS DE RECURSOS		
ATIVIDADE ECONÔMICA		843.150
AUMENTO DE CAPITAL		
EMPRESTIMOS E FINANÇ. LP		15.485.988
TRANSF. REAL LP P/ATIVO CIR		
DEMAIS ORIGENS		28.616.638
TOTAL DE RECURSOS		44.949.776
APLICAÇÕES DE RECURSOS		
ATIV. ECONÔMICA (PREJUÍZO)		
INVESTIMENTOS		24.271.409
TRANSF. FIN. LP P/PASS. CIRC.		
APLICAÇÕES LP		20.219.434
DIVIDENDOS DISTRIBUÍDOS		
DEMAIS APLICAÇÕES		
TOTAL APLICAÇÕES		44.490.843
VAR. CAP. CIRC. LÍQ. EX. ANT. AJUS.		458.933
EFEITOS DOS AJUSTES		
VAR. CAP. CIRC. LÍQ. EX. AP. AJUS.		458.933
VARIACÃO ATIVO CIRCULANTE		20.751.260
VARIACÃO PASSIVO CIRCULANTE		20.292.327

AUDITORIA INTERNA

AUDITOR-CHEFE
 JOSE ALFREDO ZAVALA NAVIA
 DDD - 021 FONE - 566-3070

AUDITORIA EXTERNA

EMPRESA CONTRATADA
 BOUCINHAS E CAMPOS S/C
 TELEX - 3914780 DDD - 021 FONE - 223-2433

IDENTIFICAÇÃO

INDUSTRIA CARBOQUIMICA CATARINENSE S.A. - ICC
 DATA/ATO CRIAÇÃO 16/06/1969 DECRETO-LEI N. 631
 DATA/ATO CONSTITUIÇÃO 04/07/1969 AGL
 CGC - 83881433000120 TELEX - 482150 DDD - 0482 FONE - 550-155
 ENDEREÇO - RUA MANOEL FLORENTINO MACHADO, 298
 IMUITUBA SC CEP - 88780000

OBJETIVO

IMPLANTAÇÃO, NO ESTADO DE SANTA CATARINA, DE COMPLEXO INDUSTRIAL BASEADO NO APROVEITAMENTO DO CARVÃO MINERAL E DAS PIRITAS CARBONOSAS DO ESTADO, BEM COMO A EXPLORAÇÃO DE INDUSTRIAS QUE DIRIJA OU INDIRETAMENTE, SE RELACIONEM COM ESTES OBJETIVOS.

DIRETORIA

NOME	CARGO
FERNANDO PERLINGUIRO LAVAQUIAL	DIRETOR SUPERINTENDENTE
JOAO CANDIDO ARAUJO MILASCH	DIRETOR

PESSOAL (NÚMERO DE EMPREGADOS)

	PESSOAL PROPRIO	TERCEIROS/CONVULNIADOS
ADMINISTRAÇÃO	31.12.93	31.12.93
OPERAÇÃO	48	
INVESTIMENTO	230	2
T O T A L	206	2

COMPOSIÇÃO ACIONÁRIA

	PERCENT CAP VOT	PERCENT CAP TOT
UNIAO FEDERAL		1.622
PETROLITIL	100.000	90.350
OUTROS		0.025

DADOS DE BALANÇO (CR\$ mil)

ATIVO		PASSIVO	
1993		1993	
ATIVO CIRCULANTE	67.201,48	PASSIVO CIRCULANTE	8.616.830,00
DISPONIVEL	42.349	EMPR/FIN (MOEDA NAC/ESTR.)	8.616.830,00
VALORES A RECEBER	21.350	CONTAS A PAGAR/OUTROS	
ESTOQUES	3.495	EXIGIVEL A LONGO PRAZO	20.208.129
OUTROS		EMPR/FIN (MOEDA NAC/ESTR.)	20.208.129
REALIZAVEL A LONGO PRAZO	6.876	ADIANT.P/ AUMENTO DE CAPITAL	20.208.129
VALORES A RECEBER	6.877	OUTROS	
OUTROS		RESULTADO DE EXERCÍCIOS FUTUROS	
ATIVO PERMANENTE	10.302.846	PART. MINORIT (GRUPOS/HOLDINGS)	
INVESTIMENTOS	77.376	PATRIMONIO LIQUIDO	18.450.042,00
PARTICIPAÇÕES	77.376	CAPITAL INTEGRALIZADO	652.413
CONTROLADAS		RESERVAS	22.367.698
COLIGADAS		LUCROS (PREJ.) ACUMULADOS	41.476.143,00
OUTRAS	77.376	OUTROS	
OUTROS			
IMOBILIZADO	9.907.181		
DIFERIDO	316.289		
T O T A L D O A T I V O	10.376.925	T O T A L D O P A S S I V O	10.376.925

DEMONSTRAÇÃO DO RESULTADO (CR\$ mil)

	1993	
	INTEGRAL	LEGISLAÇÃO
REC. BRUTA VENDAS/SERVICOS	630.803	86.704
DEDUÇÕES	13.776	7.706
RECEITA LIQUIDA	617.025	79.998
CUSTO MERCADORIAS/SERVICOS	59.215	26.765
LUCRO BRUTO	557.807	52.233
RECEITAS (DESP) OPERACIONAIS	6.954.254	5.631.576
COMERCIAIS/ADMINISTRATIVAS	867.511	297.775
FINANCEIRAS LIQUIDAS	836.677	4.060.438
RECEITAS FINANCEIRAS	36.093	4.144
DESPESAS FINANCEIRAS	800.504	4.054.502
RESULT. LIQ. PATRIMONIAL		
OUTRAS DESPESAS OPERAC	5.250.066	1.283.363
OUTRAS RECEITAS OPERAC		
PERDAS ATIVOS MONET. S/REND.		
GANHOS PASS. MONET. S/ENCARGOS		
LUCRO (PREJ.) OPERACIONAL	6.396.447	5.579.343
RESULTADO NÃO OPERACIONAL	5.635	1.167
SALDO CONTA CORREÇÃO MONET.		798.406
VAR. MONETARIAS/CAMB. LIQUIDAS		3.706
RESULTADO ANTES DO IR	6.390.812	6.380.288
PROVISÕES PARA IR		
PARTICIP. E CONTRIB.		
LUCRO (PREJ.) LIQ. EXERC.	6.390.812	6.380.288
AJUS. PGM. EST. ECON.		
LUCRO (PREJ.) LIQ. EX. APOS AJUST	6.390.812	6.380.288

ORIGENS E APLICAÇÕES DE RECURSOS (CR\$ mil)

	1993	
	INTEGRAL	LEGISLAÇÃO
ORIGENS DE RECURSOS		
ATIVIDADE ECONOMICA	2.436.793	570.527
AUMENTO DE CAPITAL		
EMPRESTIMOS E FINANC. LP		
TRANSF. REAL LP P/ATIVO CIR	37.590	
DEMAIS ORIGENS		2.522.062
TOTAL DE RECURSOS	2.474.383	1.091.556
APLICAÇÕES DE RECURSOS		
ATIV. ECONOMICA (PRELUIZO)	6.390.812	6.380.288
INVESTIMENTOS	187.632	37.913
TRANSF. FIN. LP P/PASS. CIRC.		
APLICAÇÕES LP		5.117
DIVIDENDOS DISTRIBUIDOS		
DEMAIS APLICAÇÕES		
TOTAL APLICAÇÕES	6.578.444	6.423.318
VAR. CAP. CIRC. LIQ. EX. ANT. AJUS	4.104.061	8.374.873
EFEITOS DOIS) AJUSTE(S)		
VAR. CAP. CIRC. LIQ. EX. AP. AJUS	4.104.061	8.374.873
VARIACÃO ATIVO CIRCULANTE	617.947	32.294
VARIACÃO PASSIVO CIRCULANTE	3.286.114	8.407.167

AUDITORIA INTERNA

AUDITOR-CHEFE
 IVAN GOMES CHAVES
 DDD - 021 FONE - 217-5211

AUDITORIA EXTERNA

EMPRESA CONTRATADA
 BOUCINHAS E CAMPOS S/C-AUD. INDEP.
 TELEX - 053802 DDD - 011 FONE - 231-3011

IDENTIFICAÇÃO

PETROBRAS AMERICA INC - AMERICA
 DATA/ATO CRIAÇÃO 17/11/1987 AUTOR DESPACH. PRES. REPUB.
 DATA/ATO CONSTITUIÇÃO 29/12/1987 CERTIFICADO DE AUTORIZAÇÃO
 CGC - TELEEX - DDD - 001 FONE - 781-9798
 ENDEREÇO - 10777 WESTHEIMER RD.
 SUITE 62E
 HOUSTON / TEXAS - USA CEP - 77042000

OBJETIVO

PARTICIPAR DE QUALQUER ATO OU ATIVIDADE LEGAL, INCLUINDO, MAS NÃO SE LIMITANDO A AQUISIÇÃO, PROPRIEDADE E OPERAÇÃO DE DIREITOS DE PASSAGEM E DIREITOS DE OPERAÇÃO NOS LIMITES DA PLATAFORMA CONTINENTAL DOS E. U. U.

DIRETORIA

NOME	CARGO
JOSE COUTINHO BARBOSA	PRESIDENTE
RENATO TADU BERTANI	DIRETOR
LUIZ ANTONIO NASCIMENTO RLTG	DIRETOR

PESSOAL (NÚMERO DE EMPREGADOS)

	PESSOAL PRÓPRIO	TERCEIROS/CONVENIADOS
ADMINISTRAÇÃO	31-12-93	31-12-93
OPERAÇÃO		
INVESTIMENTO	10	
TOTAL	10	

COMPOSIÇÃO ACIONÁRIA

	PERCENT CAP VOT	PERCENT CAP TOT
BRASPETRO	100,000	100,000

DADOS DE BALANÇO (CR\$ mil)

ATIVO		PASSIVO	
ATIVO CIRCULANTE	20.794.014	PASSIVO CIRCULANTE	21.041.103
DISPONÍVEL	10.334.605	LMPR/FIN (MOEDA NAC/ESTR)	21.041.103
VALORES A RECEBER	2.880.815	CONTAS A PAGAR/OUTROS	
ESTOQUES		EXIGÍVEL A LONGO PRAZO	700.489
OUTROS	7.578.594	EMPR/FIN (MOEDA NAC/ESTR)	700.489
REALIZÁVEL A LONGO PRAZO		ADIANT P/ AUMENTO DE CAPITAL	
VALORES A RECEBER		OUTROS	
OUTROS		RESULTADO DE EXERCÍCIOS FUTUROS	
ATIVO PERMANENTE	20.775.417	PART. MINORIT (GRUPOS/HOLDINGS)	
INVESTIMENTOS		PATRIMÔNIO LÍQUIDO	19.027.759
PARTICIPAÇÕES		CAPITAL INTEGRALIZADO	21.946.057
CONTROLADAS		RESERVAS	
COLIGADAS		LUCROS (PREJ.) ACUMULADOS	2.119.100
OUTRAS		OUTROS	
OUTROS	143.418		
IMOBILIZADO	20.631.999		
DIFERIDO			
TOTAL DO ATIVO	41.569.431	TOTAL DO PASSIVO	41.569.431

DEMONSTRAÇÃO DO RESULTADO (CR\$ mil)

	1993	LEGISLAÇÃO
REC. BRUTA VENDAS/SERVIÇOS	292.273.091	292.273.091
DEDUÇÕES		
RECEITA LÍQUIDA	292.273.091	
CUSTO MERCADORIAS/SERVIÇOS	209.013.921	
LUCRO BRUTO	3.260.070	
RECEITAS (DESP.) OPERACIONAIS	141.411	
COMERCIAIS/ADMINISTRATIVAS		
FINANCEIRAS LÍQUIDAS	21.732	
RECEITAS FINANCEIRAS	245.417	
DESPESAS FINANCEIRAS	267.149	
RESULT. EQUIV. PATRIMONIAL		
OUTRAS DESPESAS OPERAC	119.679	
OUTRAS RECEITAS OPERAC		
PERDAS ATIVOS MONET. S/REND.		
GANHOS PASS. MONET. S/ENCARGOS		
LUCRO (PREJ.) OPERACIONAL	3.110.059	
RESULTADO NÃO OPERACIONAL		
SALDO CONTÁ CORREÇÃO MONET.		
VAR. MONETARIAS/CAMB. LÍQUIDAS		
RESULTADO ANTES DO IR	3.110.059	
PROVISÕES PARA IR	45.014	
PARTICIP. E CONTRIB.		
LUCRO (PREJ.) LIQ. EXERC.	3.073.645	
AJUS. PGM. EST. ECON.		
LUCRO (PREJ.) LIQ. EX. APÓS AJUST.	3.073.645	

ORIGENS E APLICAÇÕES DE RECURSOS (CR\$ mil)

	1993	LEGISLAÇÃO
ORIGENS DE RECURSOS		
ATIVIDADE ECONÔMICA	4.815.950	
AUMENTO DE CAPITAL	5.804.669	
EMPRÉSTIMOS E FINANÇ. LP	2.350.064	
TRANSF. REAL LP P/ATIVO CIRC		
DEMAIS ORIGENS		
TOTAL DE RECURSOS	13.270.683	
APLICAÇÕES DE RECURSOS		
ATIV. ECONÔMICA (PREJUIZO)		
INVESTIMENTOS		
TRANSF. FIN. LP P/PASS. CIRC		
APLICAÇÕES LP		
DIVIDENDOS DISTRIBUÍDOS		
DEMAIS APLICAÇÕES	3.962.965	
TOTAL APLICAÇÕES	3.962.965	
VAR. CAP. CIRC. LIQ. EX. ANT. AJUS.	4.307.590	
EFEITOS DO(S) AJUSTE(S)		
VAR. CAP. CIRC. LIQ. EX. AP. AJUS.	4.307.590	
VARIAÇÃO ATIVO CIRCULANTE	4.955.962	
VARIAÇÃO PASSIVO CIRCULANTE	9.263.152	

AUDITORIA INTERNA

AUDITOR-CHEFE
 JOSE ALFREDO ZAVALENTA NAVIA
 DDD - 021 FONE - 566-3070

AUDITORIA EXTERNA

EMPRESA CONTRATADA
 ERNST YOUNG
 TELEX - 2100 DDD - 021 FONE - 250-1500

IDENTIFICAÇÃO

PETROBRAS COMERCIO INTERNACIONAL S.A. - INTERBRAS
 DATA/ATO CRIAÇÃO 19/02/1976 AGL PETROLEO BRASILEIRO S/A
 DATA/ATO CONSTITUIÇÃO 19/02/1976 ESC. LAVR. 210- NOTAS L1034 F01
 CGC - 42515890000114 TELEX - 21709 DDD - 021 FONE - 221-0726
 ENDEREÇO - AV. RIO BRANCO, 123
 6 ANDAR SALAS 615/627 RJ CEP - 20040005
 RIO DE JANEIRO

DIRETORIA

NOME	CARGO
ROBERTO CARLOS VIEIRA MACEDO	LIQUIDANTE

OBJETIVO

EMPRESA EM PROCESSO DE LIQUIDAÇÃO

PESSOAL (NÚMERO DE EMPREGADOS)

	PESSOAL PROPRIO	TERCEIROS/CONVENIADOS
ADMINISTRAÇÃO	31.12.93	31.12.93
OPERAÇÃO	57	7
INVESTIMENTO		
TOTAL	57	7

COMPOSIÇÃO ACIONÁRIA

	PERCENT CAP VOT	PERCENT CAP TOT
PETROBRAS	100.000	100.000

DADOS DE BALANÇO (CR\$ mil)

ATIVO		PASSIVO	
	1993		1993
ATIVO CIRCULANTE	27.602.359	PASSIVO CIRCULANTE	49.559.755
DISPONIVEL	6.111.743	EMPR./FIN. (MOEDA NAC/ESTR.)	41.651.353
VALORES A RECEBER	21.490.616	CONTAS A PAGAR/OUTROS	7.900.402
ESTOQUES			
OUTROS		EXIGIVEL A LONGO PRAZO	
REALIZAVEL A LONGO PRAZO		EMPR./FIN. (MOEDA NAC/ESTR.)	
VALORES A RECEBER		ADIAN. P/ AUMENTO DE CAPITAL	
OUTROS		OUTROS	
ATIVO PERMANENTE	1.156.604	RESULTADO DE EXERCÍCIOS FUTUROS	
INVESTIMENTOS	319.474	PART. MINORIT. (GRUPOS/HOLDINGS)	
PARTICIPAÇÕES	319.474	PATRIMÔNIO LÍQUIDO	20.600.597
CONTROLADAS	304.752	CAPITAL INTEGRALIZADO	21.602.673
COLIGADAS		RESERVAS	
OUTRAS	14.722	LUCROS (PREJ.) ACUMULADOS	42.403.265
OUTROS		OUTROS	
IMOBILIZADO	637.330		
DIFERIDO			
TOTAL DO ATIVO	28.759.163	TOTAL DO PASSIVO	28.759.163

DEMONSTRAÇÃO DO RESULTADO (CR\$ mil)

	1993	LEGISLAÇÃO
	INTEGRAL	
REC. BRUTA VENDAS/SERVIÇOS		
DEDUÇÕES		
RECEITA LÍQUIDA		
CUSTO MERCADORIAS/SERVIÇOS		
LUCRO BRUTO		
RECEITAS (DESP.) OPERACIONAIS	24.405.847	
COMERCIAIS/ADMINISTRATIVAS	6.273.105	
FINANCEIRAS LÍQUIDAS	7.805.398	
RECEITAS FINANCEIRAS	1.044.441	
DESPESAS FINANCEIRAS	6.760.957	
RESULT. EQUIV. PATRIMONIAL	5.365.610	
OUTRAS DESPESAS OPERAC.	4.961.730	
PERDAS ATIVOS MONET. S/REND.		
GANHOS PASS. MONET. S/ENCARGOS		
LUCRO (PREJ.) OPERACIONAL	24.405.847	
RESULTADO NÃO OPERACIONAL		
SALDO CONT. CORREÇÃO MONET.	14.985.645	
VAR. MON. VARIÁVEIS/CAMB. LÍQUIDAS		
RESULTADO ANTES DO IR	9.420.202	
PROVISÕES PARA IR		
PARTICIP. E CONTRIB.		
LUCRO (PREJ.) LÍQ. EXERC.	9.420.202	
AJUS. PGM. EST. ECON.		
LUCR(PREJ) LÍQ. EX. APOS AJUST	9.420.202	

ORIGENS E APLICAÇÕES DE RECURSOS (CR\$ mil)

	1993	LEGISLAÇÃO
	INTEGRAL	
ORIGENS DE RECURSOS		
ATIVIDADE ECONÔMICA		
AUMENTO DE CAPITAL	2.989.147	
EMPRESTIMOS L. FINANC. LP		
TRANSF. REAL LP P/ATIVO CIR.		
DEMAIS ORIGENS		
TOTAL DE RECURSOS	2.989.147	
APLICAÇÕES DE RECURSOS		
ATIV. ECONÔMICA (PREJUÍZO)		
INVESTIMENTOS	9.420.202	
TRANSF. FIN. LP P/PASS. CIRC.		
APLICAÇÕES LP		
DIVIDENDOS DISTRIBUÍDOS		
DEMAIS APLICAÇÕES	14.660.085	
TOTAL APLICAÇÕES	24.300.290	
VAR. CAP. CIRC. LÍQ. EX. ANT. AJUS.	21.311.143	
EFEITOS DO(S) AJUSTE(S)		
VAR. CAP. CIRC. LÍQ. EX. AP. AJUS.	21.311.143	
VARIACÃO ATIVO CIRCULANTE	26.602.224	
VARIACÃO PASSIVO CIRCULANTE	47.910.367	

AUDITORIA INTERNA

AUDITOR-CHEFE
 SERGIO HENRIQUE LYRA BARBOSA
 DDD - 021 FONE - 221-0726

AUDITORIA EXTERNA

EMPRESA CONTRATADA
 BUCCHINHAS CAMPOS & CLARO S/C
 TELEX - 39147 DDD - 021 FONE - 223-2433

IDENTIFICAÇÃO

PETROBRAS DISTRIBUIDORA S.A. - UR

DATA/ATO CRIAÇÃO 27/07/1971 ASSEMB. DE ACION. DA PETROBRAS
 DATA/ATO CONSTITUIÇÃO 12/11/1973 ATA DA ASSEMBLÉIA DE CONSTIT.
 CGC - 34274233000102 TLEEX - 36301 DDD - 021 FONE - 566-4477
 ENDEREÇO - RUA GENERAL CANADARRO - 500
 MARACANA
 RIO DE JANEIRO RJ CEP - 20271201

DIRETORIA

NOME	CARGO
ORLANDO GALVAO FILHO	PRESIDENTE
MARIO DE PAIVA RAMOS	VICE PRESIDENTE
ANTONIO GILBERTO FILIPPO FERNANDES	DIRETOR DE OPERAÇÕES
JOAO AUGUSTO R. HENRIQUES	DIR. MARK. A CONSUMIDOR
ADALBERTO MARQUES DE OLIVEIRA	DIR. MARK. AUT. E LUBR.
REYNALDO VILARDO ALOY	DIR. FIN. SUP. DE NEG.

OBJETIVO

A DISTRIBUIÇÃO, COMERCIO E A INDUSTRIALIZAÇÃO DE DERIVADOS DE PETRÓLEO E SEUS CORRELATOS, DE OUTROS COMBUSTÍVEIS, DE PRODUTOS COMERCIALIZADOS EM POSTOS DE SERVIÇOS E DE INSUMOS RELACIONADOS COM A INDÚSTRIA DO PETRÓLEO, BEM COMO ATIVIDADES DE IMPORTAÇÃO E EXPORTAÇÃO.

PESSOAL (NÚMERO DE EMPREGADOS)

	PESSOAL PRÓPRIO	TERCEIROS/CONVENIADOS
ADMINISTRAÇÃO	31.12.93 514	31.12.93 514
OPERAÇÃO	3.285	
INVESTIMENTO		
T O T A L	3.799	

COMPOSIÇÃO ACIONÁRIA

	CAP. VOT.	PERCENT	CAP. TOT.	PERCENT
PETROBRAS	99.850	99,850	73.600	73,600
PLTROS			1.510	1,510
OUTROS	0,140	0,140	24,890	24,890

DADOS DE BALANÇO (CR\$ mil)

ATIVO		1993		PASSIVO		1993	
ATIVO CIRCULANTE		151.723.798		PASSIVO CIRCULANTE		106.129.240	
DISPONÍVEL:				EMPR./FIN. (MOEDA NAC./ESTR.)		516.075	
VALORES A RECEBER		61.954.114		CONTAS A PAGAR/OUTROS		105.513.165	
ESTOQUES		74.149.987		EXIGÍVEL A LONGO PRAZO		6.163.088	
OUTROS		9.802.809		EMPR./FIN. (MOEDA NAC./ESTR.)			
REALIZÁVEL A LONGO PRAZO		40.755.062		ADIAN. P/ AUMENTO DL CAPITAL		6.163.088	
VALORES A RECEBER		40.755.062		OUTROS			
OUTROS				RESULTADO DL EXERCÍCIOS FUTUROS			
ATIVO PERMANENTE		96.735.229		PART. MINORIT. (GRUPOS/HOLDINGS)			
INVESTIMENTOS		5.056.161		PATRIMÔNIO LÍQUIDO		176.921.761	
PARTICIPAÇÕES		91.671		CAPITAL INTEGRALIZADO		120.942.189	
CONTROLADAS				RESERVAS		32.164.131	
COLIGADAS				LUCROS (PREJ.) ACUMULADOS		23.615.441	
OUTRAS		91.671		OUTROS			
OUTROS		4.966.490					
IMOBILIZADO		84.214.240					
DIFERIDO		7.462.828					
T O T A L D O A T I V O		289.214.089		T O T A L D O P A S S I V O		289.214.089	

DEMONSTRAÇÃO DO RESULTADO (CR\$ mil)

	1993	
	INTEGRAL	LEGISLAÇÃO
REC. BRUTA VENDAS/SERVIÇOS	1.957.320.992	641.020.235
DEDUÇÕES	478.333.579	167.109.650
RECEITA LÍQUIDA	1.478.987.413	473.910.579
CUSTO MERCADORIAS/SERVIÇOS	1.343.970.721	360.050.021
LUCRO BRUTO	135.016.692	113.854.557
RECEITAS/DESP. OPERACIONAIS	82.958.342	28.125.891
COMERCIAIS/ADMINISTRATIVAS	91.236.396	25.581.034
FINANCEIRAS LÍQUIDAS	12.045.460	3.006.404
RECEITAS FINANCEIRAS	230.764.111	29.490.070
DESPESAS FINANCEIRAS	218.716.651	26.490.474
RESULT. EQUIV. PATRIMONIAL		
OUTRAS DESPESAS OPERAC.	117.462.110	7.092.079
OUTRAS RECEITAS OPERAC.	113.708.705	1.451.618
PERDAS ATIVOS MONET. S/REND.	203.688.905	
GANHOS PASS. MONET. S/ENCARGOS	195.053.875	
LUCRO (PREJ.) OPERACIONAL	43.210.320	85.726.656
RESULTADO NÃO OPERACIONAL	509.000	579.710
SAÍDA CONTA CORREÇÃO MONET.		61.659.572
VAR. MONETARIAS/CAMB. LÍQUIDAS		22.658.129
RESULTADO ANTES DO IR	43.802.326	47.296.933
PROVISÕES PARA IR	8.549.261	9.231.267
PARTICIP. E CONTRIB.	2.096.305	2.252.972
LUCRO (PREJ.) LIQ. EXLRC.	33.156.740	35.812.694
AJUS. PGM. EST. ECON.		
LUCRO (PREJ.) LIQ. EX. APÓS AJUST.	33.156.740	35.812.694

ORIGENS E APLICAÇÕES DE RECURSOS (CR\$ mil)

	1993	
	INTEGRAL	LEGISLAÇÃO
ORIGENS DE RECURSOS		
ATIVIDADE ECONÔMICA	43.792.456	77.976.289
AUMENTO DL CAPITAL		
EMPRESTIMOS E FINANC. LP		5.840.460
TRANSF. REAL. LP P/ATIVO CIRC.		
DEM. ORIGENS	6.369.725	1.384.570
TOTAL DE RECURSOS	50.162.181	85.201.319
APLICAÇÕES DE RECURSOS		
ATIV. ECONÔMICA (PREJUÍZO)		
INVESTIMENTOS	10.926.698	3.433.567
TRANSF. FIN. LP P/PASS. CIRC.	1.873.781	
APLICAÇÕES LP	6.077.116	16.240.031
DIVIDENDOS DISTRIBUÍDOS	33.556.659	21.240.212
OUTRAS APLICAÇÕES		
TOTAL APLICAÇÕES	40.379.922	40.921.810
VAR. CAP. CIRC. LIQ. (EX. ANT. AJUS.)	9.782.252	44.279.509
EFEITOS DO(S) AJUSTE(S)		
VAR. CAP. CIRC. LIQ. EX. AP. AJUS.	9.782.252	44.279.509
VARIACÃO ATIVO CIRCULANTE	4.387.992	146.344.945
VARIACÃO PASSIVO CIRCULANTE	5.394.270	102.065.436

AUDITORIA INTERNA

AUDITOR-CHEFE
 JORGE CORDEIRO DE FARIA
 DDD - 021 FONE - 566-4057

AUDITORIA EXTERNA

EMPRESA CONTRATADA
 BUCINHAS & CAMPOS S/C
 TELEX - 36301 DDD - 021 FONE - 233-2423

IDENTIFICAÇÃO

PETROBRAS FERTILIZANTES S.A. - PETROFERTIL
 DATA/ATO CRIAÇÃO 26/02/1974 EM - 42 DO NME
 DATA/ATO CONSTITUIÇÃO 24/03/1976 ESCR. PÚBLICA DE CONSTITUIÇÃO
 CGC - 42520171000191 TLELX - 301372 DDD - 021 FONE - 217-5405
 ENDEREÇO - PCA. MAHATMA GANDHI, 14 - 9. ANDAR
 CINELANDIA
 RIO DE JANEIRO RJ CEP - 20031100

DIRETORIA

NOME	CARGO
JOSÉ MACHADO SOBRINHO	PRESIDENTE
GILVAN COQUEIRO D'AMORIM	VICE PRESIDENTE
FERNANDO PERLINGIETI LAVAQUIL	DIRETOR

OBJETIVO

PRODUÇÃO E COMÉRCIO DE FERTILIZANTES, DE SUAS MATERIAS PRIMAS E
 PRODUTOS CORRELATOS, SUA IMPORTAÇÃO E EXPORTAÇÃO, A PRESTAÇÃO DE
 SERVIÇOS TÉCNICOS E ADMINISTRATIVOS RELACIONADOS A TAIS ATIVIDA-
 DES SEM COMO A REPRESENTAÇÃO COMERCIAL AUTONOMA.

PESSOAL (NÚMERO DE EMPREGADOS)

	PESSOAL PRÓPRIO	TERCEIROS/CONVENIADOS
31.12.93	31.12.93	
ADMINISTRAÇÃO	125	30
OPERAÇÃO	15	
INVESTIMENTO		
TOTAL	140	30

COMPOSIÇÃO ACIONÁRIA

	PERCENT CAP VOT	PERCENT CAP TOT
PETROBRAS	100,000	99,890
OUTROS		0,110

DADOS DE BALANÇO (CR\$ mil)

ATIVO		1993
ATIVO CIRCULANTE		
DISPONÍVEL		67.379
VALORES A RECEBER		4.810.465
ESTOQUES		
OUTROS		1.434.503
REALIZÁVEL A LONGO PRAZO		
VALORES A RECEBER		366.936
OUTROS		149.709.980
ATIVO PERMANENTE		
INVESTIMENTOS		187.873
PARTICIPAÇÕES		187.873
CONTROLADAS		
COLIGADAS		187.472
OUTRAS		401
OUTROS		
IMOBILIZADO		140.610
DIFERIDO		182.749
TOTAL DO ATIVO		156.900.495

PASSIVO		1993
PASSIVO CIRCULANTE		
EMPR/FIN. (MOEDA NAC./ESTR.)		
CONTAS A PAGAR/OUTROS		14.603.750
EXIGÍVEL A LONGO PRAZO		
EMPR/FIN. (MOEDA NAC./ESTR.)		
ADIAN.T.P./AUMENTO DE CAPITAL		2.151.319
OUTROS		16.145.600
RESULTADO DE EXERCÍCIOS FUTUROS		
PART. MINORIT. (GRUPOS/HOLDINGS)		
PATRIMÔNIO LÍQUIDO		
CAPITAL INTEGRALIZADO		176.133.141
RESERVAS		44.547.463
LUCROS (PREJ.) ACUMULADOS		100.676.106
OUTROS		4.680
TOTAL DO PASSIVO		156.900.495

DEMONSTRAÇÃO DO RESULTADO (CR\$ mil)

	INTEGRAL	LEGISLAÇÃO
1993		
REC. BRUTA VENDAS/SERVIÇOS	1.611.887	491.619
DEDUÇÕES	104.047	29.344
RECEITA LÍQUIDA	1.507.840	462.275
CUSTO MERCADORIAS/SERVIÇOS	293.291	38.995
LUCRO BRUTO	1.214.549	423.280
RECEITAS (DESP. OPERACIONAIS)	14.532.618	6.008.812
COMERCIAIS/ADMINISTRATIVAS	4.763.471	1.540.802
FINANCEIRAS LÍQUIDAS	1.472.391	11.138.991
RECEITAS FINANCEIRAS	1.960.702	11.753.165
DESPESAS FINANCEIRAS	488.311	614.174
RESULT. EQUIV. PATRIMONIAL	9.575.289	2.299.712
OUTRAS DESPESAS OPERAC.	1.666.249	1.281.665
OUTRAS RECEITAS OPERAC.		
PERDAS ATIVOS MONET. S/REND.		
GANHOS PASS. MONET. S/ENCARGOS		
LUCRO (PREJ.) OPERACIONAL	13.318.069	6.432.092
RESULTADO NÃO OPERACIONAL	7.667.082	6.331.598
SALDO CONTA CORREÇÃO MONET.		116.002.193
VAR. MONETARIAS/CAMB. LÍQUIDAS		96.602.258
RESULTADO ANTES DO IR	20.985.151	19.299.441
PROVISÕES PARA IR		
PARTICIP. E CONTRIB.		
LUCRO (PREJ.) LÍQ. EXERC.	20.985.151	19.299.441
AJUS. PGM. EST. ECON.		
LUCRO (PREJ.) LÍQ. EX. APOS AJUST.	20.985.151	19.299.441

ORIGENS E APLICAÇÕES DE RECURSOS (CR\$ mil)

	INTEGRAL	LEGISLAÇÃO
1993		
ORIGENS DE RECURSOS		
ATIVIDADE ECONÔMICA	15.948.678	16.346.972
AUMENTO DE CAPITAL	25	0
EMPRÉSTIMOS E FINANÇ. LP		
TRANSF. REAL. LP P/ATIVO CIRC.		
DEMAIS ORIGENS	11.945.783	2.695.870
TOTAL DE RECURSOS	27.894.486	21.042.842
APLICAÇÕES DE RECURSOS		
ATIV. ECONÔMICA (PREJUÍZO)	20.985.151	19.299.441
INVESTIMENTOS	613	30
TRANSF. FIN. LP P/PASS. CIRC.	214.902	8.520
APLICAÇÕES LP	12.462.566	9.645.298
DIVIDENDOS DISTRIBUÍDOS		
DEMAIS APLICAÇÕES		13.930
TOTAL APLICAÇÕES	33.663.231	29.167.227
VAR. CAP. CIRC. LÍQ. EX. ANT. AJUS.	5.764.745	8.124.382
EXCETOS DO(S) AJUSTE(S)	1.719.270	
VAR. CAP. CIRC. LÍQ. EX. AP. AJUS.	4.045.475	8.124.382
VARIACÃO ATIVO CIRCULANTE	3.555.040	6.201.701
VARIACÃO PASSIVO CIRCULANTE	7.600.516	14.326.083

AUDITORIA INTERNA

AUDITOR-CHEFE
 IVAN GOMES CHAVES
 DDD - 021 FONE - 217-5258

AUDITORIA EXTERNA

EMPRESA CONTRATADA
 BOURCINHAS & CAMPOS S.C.
 DDD - 021 FONE - 233-2433

IDENTIFICAÇÃO

PETROBRAS INTERNACIONAL S.A. - URASPETRO
 DATA/ATO CRIAÇÃO 24/01/1972 EXPEDIENTE PRES-COM-06/72
 DATA/ATO CONSTITUIÇÃO 20/04/1972 REG. JUCE/RJ 53.640
 CGC - 42154146000131 TELEX - 22640 DDD - 0021 FONE - 566-3200
 ENDEREÇO - RUA GENERAL CANADARRO, 500
 10 L 11 ANDARÉS
 RIO DE JANEIRO RJ CEP - 20271000

DIRETORIA

NOME	CARGO
JOEL MENDES RENNO	PRESIDENTE
JOSE COUTINHO BARDOGA	VICE PRESIDENTE
ALMIR GUILHERME BARBASSA	DIRETOR
RENATO TADEU BERTANI	DIRETOR
JAYM BARROSO	DIRETOR

OBJETIVO

EXERCER, FORA DO TERRITÓRIO NACIONAL, AS ATIVIDADES DE PESQUISA, LAVRA, INDUSTRIALIZAÇÃO, COMÉRCIO, TRANSPORTE, ARMAZENAMENTO, IMPORTAÇÃO E EXPORTAÇÃO DE PETRÓLEO E OUTROS HIDROCARBONÍCIOS LIQUIDOS OU GASOSOS E SEUS DERIVADOS, BEM COMO PRESTAR SERVIÇOS TÉCNICOS E ADMINISTRATIVOS RELACIONADOS COM AS ALUDIDAS ATIVIDADES.

PESSOAL (NÚMERO DE EMPREGADOS)

	PESSOAL PRÓPRIO	TÉRCEIROS/CONVENIADOS
ADMINISTRAÇÃO	31.12.93	31.12.93
OPERAÇÃO	260	
INVESTIMENTO		
TOTAL	260	

COMPOSIÇÃO ACIONÁRIA

	PERCENT CAP VOT	PERCENT CAP TOT
PETROBRAS	99,999	99,999
OUTROS	0,001	0,001

DADOS DE BALANÇO (CR\$ mil)

ATIVO		PASSIVO	
1993		1993	
ATIVO CIRCULANTE	5.316.799	PASSIVO CIRCULANTE	13.560.673
DISPONÍVEL	1.336.718	EMPR/FIN (MOEDA NAC/ESTR.)	5.312.690
VALORES A RECEBER	3.502.547	CONTAS A PAGAR/OUTROS	8.275.903
ESTOQUES		EXIGÍVEL A LONGO PRAZO	33.745.411
OUTROS	477.534	EMPR/FIN (MOEDA NAC/ESTR.)	
REALIZÁVEL A LONGO PRAZO	47.187.926	ADIANT P/ AUMENTO DE CAPITAL	30.014.482
VALORES A RECEBER	47.130.213	OUTROS	2.930.925
OUTROS	57.713	RESULTADO DE EXERCÍCIOS FUTUROS	
ATIVO PERMANENTE	118.036.031	PART. MINORIT. (GRUPOS/HOLDINGS)	
INVESTIMENTOS	29.331.471	PATRIMÔNIO LÍQUIDO	123.206.672
PARTICIPAÇÕES	29.331.471	CAPITAL INTEGRALIZADO	126.477.365
CONTROLADAS	29.329.442	RESERVAS	366.129
COLIGADAS		LUCROS (PREJ.) ACUMULADOS	3.636.622
OUTRAS	2.029	OUTROS	
OUTROS			
IMOBILIZADO	1.091.504		
DIFERIDO	87.612.976		
TOTAL DO ATIVO	170.540.756	TOTAL DO PASSIVO	170.540.756

DEMONSTRAÇÃO DO RESULTADO (CR\$ mil)

	1993	LEGISLAÇÃO
REC. BRUTA VENDAS/SERVIÇOS	17.616.971	7.723.205
DEDUÇÕES		
RECEITA LÍQUIDA	17.616.971	7.723.206
CUSTO MERCADORIAS/SERVIÇOS	10.609.007	4.068.022
LUCRO BRUTO	7.007.964	3.655.184
RECEITAS (DESP.) OPERACIONAIS	13.694.762	3.741.127
COMERCIAIS/ADMINISTRATIVAS	15.100.391	9.754.734
FINANCEIRAS LÍQUIDAS	12.652.162	3.507.672
RECEITAS FINANCEIRAS	622.507	166.655
DESPESAS FINANCEIRAS	13.275.659	3.337.327
RESULT. LÍQUID. PATRIMONIAL	7.646.940	7.646.940
OUTRAS DESPESAS OPERAC.		
OUTRAS RECEITAS OPERAC.	6.410.851	1.934.039
PERDAS ATIVOS MONET. S/REND.		
GANHOS PASS. MONET. S/ENCARGOS		
LUCRO (PREJ.) OPERACIONAL	6.686.078	105.943
RESULTADO NÃO OPERACIONAL	1.909.491	101.180
SALDO CONTA CORREÇÃO MONET.		
VAR. MONETARIAS/CAMB. LÍQUIDAS	15.365.903	11.210.046
RESULTADO ANTES DO IR	7.769.534	7.769.534
PROVISÕES PARA IR		
PARTICIP. E CONTRIB.		
LUCRO (PREJ.) LÍQ. EXERC.	7.769.534	7.769.534
AJUS. PGM. EST. ECON.		
LUCRO (PREJ.) LÍQ. EX. APÓS AJUST.	7.769.534	7.769.534

ORIGENS E APLICAÇÕES DE RECURSOS (CR\$ mil)

	1993	LEGISLAÇÃO
ORIGENS DE RECURSOS		
ATIVIDADE ECONÔMICA	10.419.505	36.356.968
AUMENTO DE CAPITAL	15.716.740	9.534.497
EMPRESTIMOS E FINANÇ. LP		
TRANSF. REAL LP P/ATIVO CIRC.		
DEMAIS ORIGENS	5.423.526	3.467.592
TOTAL DE RECURSOS	31.559.771	23.364.879
APLICAÇÕES DE RECURSOS		
ATIV. ECONÔMICA (PRELUIZADO)		
INVESTIMENTOS	22.337.532	4.696.293
TRANSF. FIN. LP P/PASS. CIRC.		
APLICAÇÕES LP		
DIVIDENDOS DISTRIBUÍDOS	11.481.730	19.921.690
DEMAIS APLICAÇÕES		
TOTAL APLICAÇÕES	33.819.262	15.331.397
VAR. CAP. CIRC. LÍQ. EX. ANT. AJUS.	2.259.491	6.033.402
EFEITOS DOIS) AJUSTE(S)		
VAR. CAP. CIRC. LÍQ. EX. AP. AJUS.	2.259.491	6.033.402
VARIAÇÃO ATIVO CIRCULANTE	3.020.736	4.986.215
VARIAÇÃO PASSIVO CIRCULANTE	761.245	13.019.697

AUDITORIA INTERNA

AUDITOR-CHEFE
 JOSE ALFREDO ZAVALTA NAVIA
 DDD - 021 FONE - 566-3070

AUDITORIA EXTERNA

EMPRESA CONTRATADA
 BODUINHAS E CAMPOS S/C
 TELEX - 39147 DDD - 021 FONE - 223-2433

IDENTIFICAÇÃO

PETROBRAS NORGE A/S - NORUEGA
 DATA/ATO CRIAÇÃO 19/05/1987 AUTOR DESPACH PRES. REPUB
 DATA/ATO CONSTITUIÇÃO 02/04/1987 ATA DE CONSTITUIÇÃO
 CGC - TELEEX - 5073252 DDD - 474 FONE - 410-001
 LINDEROCC - 14 TANGEN (OUSAVIK GASL)
 RANDABERG - NORUEGA CEP - 4070000

DIRETORIA

NOM.	CARGO
JOSE COUTINHO BARROSA	PRESIDENTE
ALMIR GUILHERME BARBASSA	DIRETOR
JOHN A RLIN	DIRETOR
EGIL BERGSAGER	DIRETOR

OBJETIVO

EXPLORAÇÃO E PRODUÇÃO DE PETRÓLEO E OUTROS HIDROCARBONÍFOS E
 CONDUÇÃO DE ATIVIDADES CORRELADAS NA NORUEGA

PESSOAL (NÚMERO DE EMPREGADOS)

	PESSOAL PROPRIO	TERCEIROS/CONVINDADO
ADMINISTRAÇÃO	31.12.93	31.12.93
OPERAÇÃO		
INVESTIMENTO		
TOTAL		

COMPOSIÇÃO ACIONÁRIA

	PERCENT CAP VOT	PERCENT CAP TOT
BRASPETRO	100,000	100,000

DADOS DE BALANÇO (CR\$ mil)

ATIVO		PASSIVO	
ATIVO CIRCULANTE	1993	PASSIVO CIRCULANTE	1993
DISPONIVEL	70.056	LMPR/IN. (MOEDA NAC/ESTR.)	153.525
VALORES A RECEBER	5.997	CONTAS A PAGAR/OUTROS	153.525
ESTOQUES		EXIGIVEL A LONGO PRAZO	12.042.520
OUTROS	64.061	EMPR/IN. (MOEDA NAC/ESTR.)	
REALIZAVEL A LONGO PRAZO		ADIANT. P. AUMENTO DE CAPITAL	12.042.520
VALORES A RECEBER		OUTROS	
OUTROS		RESULTADO DE EXERCÍCIOS FUTUROS	
ATIVO PERMANENTE	6.197.363	PART. MINORIT. (GRUPOS/HOLDINGS)	
INVESTIMENTOS		PATRIMÔNIO LÍQUIDO	5.928.674
PARTICIPAÇÕES		CAPITAL INTEGRALIZADO	47.976
CONTROLADAS		RESERVAS	
COLIGADAS		LUCROS (PREJ.) ACUMULADOS	5.976.698
OUTRAS		OUTROS	
OUTROS			
IMOBILIZADO	9.386		
DIFERIDO	6.187.977		
TOTAL DO ATIVO	6.267.421	TOTAL DO PASSIVO	6.267.421

DEMONSTRAÇÃO DO RESULTADO (CR\$ mil)

	1993	LEGISLAÇÃO
REC. BRUTA VENDAS/SERVIÇOS		
DEDUÇÕES		
RECEITA LÍQUIDA		
CUSTO MERCADORIAS/SERVIÇOS		
LUCRO BRUTO		
RECEITAS (DESP. OPERACIONAIS)	113.318	
COMERCIAIS/ADMINISTRATIVAS		
FINANCEIRAS LÍQUIDAS	346	
RECEITAS FINANCEIRAS	458	
DESPESAS FINANCEIRAS	604	
RESULT. LÍQUID. PATRIMONIAL		
OUTRAS DESPESAS OPERAC.	125.273	
OUTRAS RECEITAS OPERAC.	12.301	
PERDAS ATIVOS MONET. S/REND.		
GANHOS PASS. MONET. S/ENCARGOS		
LUCRO (PREJ.) OPERACIONAL	113.318	
RESULTADO NÃO OPERACIONAL		
SALDO CONTA CORREÇÃO MONET.		
VAR. MONETARIAS/CAMB. LÍQUIDAS		
RESULTADO ANTES DO IR	113.318	
PROVISÕES PARA IR		
PARTICIP. E CONTRIB.		
LUCRO (PREJ.) LÍQ. EXERC.	113.318	
AJUS. PGM. EST. LÍQ. CON.		
LUCRO (PREJ.) LÍQ. EX. APOS. AJUST.	113.318	

ORIGENS E APLICAÇÕES DE RECURSOS (CR\$ mil)

	1993	LEGISLAÇÃO
ORIGENS DE RECURSOS		
ATIVIDADE ECONÔMICA		2.095.367
AUMENTO DE CAPITAL		
EMPRESTIMOS E FINANÇ. LP		541.551
TRANSF. REAL. LP P/ATIVO CIRC.		
DEMAIS ORIGENS		
TOTAL DE RECURSOS		2.636.936
APLICAÇÕES DE RECURSOS		
ATIV. ECONÔMICA (PREJUIZO)		113.318
INVESTIMENTOS		607.995
TRANSF. FIN. LP P/PASS. CIRC.		
APLICAÇÃO LP		
DIVIDENDOS DISTRIBUÍDOS		
DEMAIS APLICAÇÕES		
TOTAL APLICAÇÕES		721.223
VAR. CAP. CIRC. LÍQ. EX. ANT. AJUS.		1.915.715
EPLÍTOS (DESI) AJUSTE(S)		
VAR. CAP. CIRC. LÍQ. EX. AP. AJUS.		1.915.715
VARIACÃO ATIVO CIRCULANTE		2.559.736
VARIACÃO PASSIVO CIRCULANTE		4.675.453

AUDITORIA INTERNA

AUDITOR-CHEFE
 JOSÉ ALFREDO ZAVALLETA NAVIA
 DDD - 021 FONE - 565-3670

AUDITORIA EXTERNA

EMPRESA CONTRATADA
 ARTHUR ANDERSEN & CO.
 TELEX - 04536995 DDD - 021 FONE - 535-925

IDENTIFICAÇÃO

PETROBRAS QUÍMICA S.A. - PETROQUISA
 DATA/ATO CRIAÇÃO 20/03/1967 DECRETO N. 61981
 DATA/ATO CONSTITUIÇÃO 20/03/1966 ASSUMU GERAL DE CONSTITUIÇÃO
 CGC - 33795088000194 TELLX - 02121490 000 - 021 FONE - 296-5131
 ENDEREÇO - RUA UENOS AIRS, 40
 2 AO 12 ANDARES - CENTRO
 RIO DE JANEIRO RJ CEP - 20070020

DIRETORIA

NOME	CARGO
ROBERTO VILLA	PRÉSIDENTE
JOSE RENAN VASCONCELOS CALHEIROS	VICÉ-PRÉSIDENTE
PERCY LOUZADA DE ADELU	DIRETOR
RUY ALUIZIO ALBERGARIA	DIRETOR
VASCO NUNES LEAL	DIRETOR
FRANCISCO JOSÉ DE PAIVA CHIARA	DIRETOR

OBJETIVO

PARTICIPAR DE SOCIEDADES QUE SE DEDIQUEM A FABRICAÇÃO, COMÉRCIO, DISTRIBUIÇÃO, TRANSPORT, IMPORTAÇÃO E EXPORTAÇÃO DE PRODUTOS DAS INDÚSTRIAS QUÍMICAS E PETROQUÍMICAS EM GERAL, A PRESTAÇÃO DE SERVIÇOS TÉCNICOS E ADMINISTRATIVOS RELACIONADOS COM AS ATIVIDADES INDUSTRIAIS, PODENDO TAMBÉM EXPLORAR DIRETAMENTE TODAS AS ATIVIDADES ACIMA INDICADAS.

PESSOAL (NÚMERO DE EMPREGADOS)

	PESSOAL PRÓPRIO	TERCEIROS/CONVENCIONADOS
ADMINISTRAÇÃO	136	26
OPERAÇÃO	115	
INVESTIMENTO		
T O T A L	251	26

COMPOSIÇÃO ACIONÁRIA

	PERCENT CAP VOT	PERCENT CAP TOT
PETROBRAS	99,997	99,994
OUTROS	0,003	0,006

DADOS DE BALANÇO (CR\$ mil)

ATIVO		1993
ATIVO CIRCULANTE		
DISPONÍVEL		4.003.194
VALORES A RECEBER		4.005.240
ESTOQUES		30.520
OUTROS		39.434
REALIZÁVEL A LONGO PRAZO		
VALORES A RECEBER		902.249.040
OUTROS		76.179.382
		978.428.422
ATIVO PERMANENTE		
INVESTIMENTOS		167.745.231
PARTICIPAÇÕES		167.743.130
CONTROLADAS		
COLIGADAS		167.740.161
OUTRAS		2.969
OUTROS		2.101
IMOBILIZADO		4.330.576
DIFERIDO		53.405
T O T A L D O A T I V O		1.076.472.047

PASSIVO		1993
PASSIVO CIRCULANTE		
EMPRESAS (MOEDA NAC/ESTR.)		415.337
CONTAS A PAGAR/OUTROS		1.749.440
EXIGÍVEL A LONGO PRAZO		
EMPRESAS (MOEDA NAC/ESTR.)		206.914
ADIANT. P/ AUMENTO DE CAPITAL		4.262.402
OUTROS		117.525.716
RESULTADO DO EXERCÍCIO FUTURO		
PART. MINORIT. (GRUPOS/HOLDINGS)		
PATRIMÔNIO LÍQUIDO		
CAPITAL INTEGRALIZADO		460.781.722
RESERVAS		493.530.514
LUCROS (PREJ.) ACUMULADOS		
OUTROS		
T O T A L D O P A S S I V O		1.076.472.047

DEMONSTRAÇÃO DO RESULTADO (CR\$ mil)

	INTEGRAL	1993	LEGISLAÇÃO
REC. BRUTA VENDAS/SERVIÇOS			
DEDUÇÕES			
RECEITA LÍQUIDA			
CUSTO MERCADORIAS/SERVIÇOS			
LUCRO BRUTO			
RECEITAS (DESP.) OPERACIONAIS	12.647.229		85.686.715
COMERCIAIS/ADMINISTRATIVAS	14.137.671		4.564.562
FINANÇEIRAS LÍQUIDAS	41.788.582		40.824.013
RECEITAS FINANÇEIRAS	38.711.856		42.870.941
DESPESAS FINANÇEIRAS	3.076.725		83.694.984
RESULT. EQUIV. PATRIMONIAL	40.298.140		40.298.140
OUTRAS DESPESAS OPERAC.			
OUTRAS RECEITAS OPERAC.			
PERDAS ATIVOS MONET. S/REND.			
GANHOS PASS. MONET. S/ENCARGOS			
LUCRO (PREJ.) OPERACIONAL	12.647.229		85.686.715
RESULTADO NÃO OPERACIONAL	320.089		59.087
SALDO CONT. CORREÇÃO MONET.			70.921.221
VAR. MONETARIAS/CAMB. LÍQUIDAS			
RESULTADO ANTES DO IR	12.327.140		14.706.397
PROVISÕES PARA IR	12.395.664		10.665.453
PARTICIP. E CONTRIB.	3.410.492		2.760.445
LUCRO (PREJ.) LIQ. EXERC.	28.140.296		28.140.296
AJUS. PGM. EST. ECON.			
LUCRO (PREJ.) LIQ. EX. APOS. AJUST.	28.140.296		28.140.296

ORIGENS E APLICAÇÕES DE RECURSOS (CR\$ mil)

	INTEGRAL	1993	LEGISLAÇÃO
ORIGENS DE RECURSOS			
ATIVIDADE ECONÔMICA		60.395.480	24.966.033
AUMENTO DE CAPITAL			
EMPRESTIMOS E FINANÇ. LP			
TRANSF. REAL LP P/ATIVO CIRC.			
DEMAIS ORIGENS	11.832.314		8.411.944
TOTAL DE RECURSOS	46.563.166		33.377.977
APLICAÇÕES DE RECURSOS			
ATIV. ECONÔMICA (PRELUIZO)	28.140.296		28.140.296
INVESTIMENTOS	5.187		2.659
TRANSF. FIN. LP P/PASS. CIRC.	359.184		127.424
APLICAÇÕES LP	9.049.735		2.250.856
DIVIDENDOS DISTRIBUÍDOS	5.612.490		752.426
DEMAIS APLICAÇÕES			
TOTAL APLICAÇÕES	43.166.900		31.321.663
VAR. CAP. CIRC. LIQ. EX. ANT. AJUS.	5.396.266		2.056.314
EFEITOS DO(S) AJUSTE(S)			
VAR. CAP. CIRC. LIQ. EX. AP. AJUS.	5.396.266		2.056.314
VARIAÇÃO ATIVO CIRCULANTE	1.588.744		3.984.289
VARIAÇÃO PASSIVO CIRCULANTE	3.807.522		1.927.975

AUDITORIA INTERNA

AUDITOR-CHEFE
 LELLITO MARTINS DA COSTA
 ODD - 021 FONE - 296-5131 RAMAL - 221

AUDITORIA EXTERNA

EMPRESA CONTRATADA
 BUCCHINHAS, CAMPOS & CLARD S/C
 TELEX - 2139147 ODD - 021 FONE - 223-2433

IDENTIFICAÇÃO

TELECOMUNICAÇÕES BRASILEIRAS S.A. - TELEBRAS
 DATA/ATO CRIAÇÃO 11/07/1992 LEI 8792
 DATA/ATO CONSTITUIÇÃO 08/11/1972 A.G. CONSTITUIÇÃO
 CEC - 00336701000104 TLEEX - 512073 DDD - 061 FONE - 215-2121
 ENDEREÇO - SAs
 QUADRA E BLOCO E
 BRASÍLIA DF CEP - 70313000

DIRETORIA

NOME	CARGO
ADYR DA SILVA	PRESIDENTE
ROBERTO MUNES DE MIRANDA	VICEL. PRESIDENTE
FLAVIO HAMILTON DA LUC DUSCH	DIR. ECONÔMICO-FINANCEIRO
JUAREZ M. QUADROS DO NASCIMENTO	DIR. COORD. OPER. SERVIÇOS
PAULO EDUARDO TASSANO SIGAUD	DIR. DE ADMINISTRAÇÃO
ACYR PITANGA SILVEIRA FILHO	DIR. PLANEJ. E ENGENHARIA
PAULO POSSIBIL MOUTINHO	DIR. PESSO. DESP. E

OBJETIVO

ELABORAR A PARTICIPAÇÃO ACIONÁRIA DO GOVERNO FEDERAL NAS EMPRESAS DE SERVIÇOS PÚBLICOS DE TELECOMUNICAÇÕES, PROMOVER, EXPLORAR, EXPANDIR E IMPLANTAR SERVIÇOS PÚBLICOS DE TELECOMUNICAÇÕES NO PAÍS E NO EXTERIOR E OUTRAS ATIVIDADES AFINS E CORRELADAS, QUE LHE FORNEM ATRIBUÍDAS PELO MINISTÉRIO DAS COMUNICAÇÕES.

PESSOAL (NÚMERO DE EMPREGADOS)

	PESSOAL PRÓPRIO	TÉRCEIROS/CONVÊNCIADOS
ADMINISTRAÇÃO	31.12.93 127	31.12.93 544
OPERAÇÃO	1.846	
INVESTIMENTO		
T O T A L	1.973	544

COMPOSIÇÃO ACIONÁRIA

	PERCENT CAP. VOT.	PERCENT CAP. TOT.
UNIAO FEDERAL	53,285	24,102
PREV.	1,512	6,951
SISTEL	1,363	2,244
FUNDO PART. SOC.	0,980	0,625
FUNDO CONGUL.	0,356	0,140
CAPEL	0,345	0,141
TEMPLETON	0,322	0,132
CENTRUS	0,295	0,121
FVRD	0,267	0,109
PETROS	0,187	0,900
EMERGING MARKETS		1,713
LUDOPACIFIC		0,771
EVADIN		0,512

DADOS DE BALANÇO (CR\$ mil)

ATIVO		PASSIVO	
1993		1993	
ATIVO CIRCULANTE	410.051.028	PASSIVO CIRCULANTE	310.833.579
DISPONIVEL	5.102.787	EMPR./FIN. (MOEDA NAC./ESTR.)	261.003.334
VALORES A RECEBER	400.063.709	CONTAS A PAGAR/OUTROS	29.030.545
ESTOQUES	117.733		
OUTROS	3.766.799	EXIGIVEL A LONGO PRAZO	178.135.119
REALIZAVEL A LONGO PRAZO	506.773.726	EMPR./FIN. (MOEDA NAC./ESTR.)	177.119.039
VALORES A RECEBER	504.204.585	ADIANT. F/ AUMENTO DE CAPITAL	
OUTROS	2.569.140	OUTROS	1.016.080
ATIVO PERMANENTE	4.291.050.711	RESULTADO DE EXERCÍCIOS FUTUROS	
INVESTIMENTOS	4.259.206.036	PART. MINORIT. (GRUPOS/HOLDINGS)	
PARTICIPAÇÕES	4.076.354.803	PATRIMÔNIO LÍQUIDO	4.716.906.467
CONTROLADAS		CAPITAL INTEGRALIZADO	1.022.194.094
COLIGADAS	4.076.354.803	RESERVAS	2.137.180.191
OUTRAS		LUCROS (PREV.) ACUMULADOS	617.858.562
OUTROS	160.850.233	OUTROS	141.573.600
IMOBILIZADO	31.842.675		
DIFERIDO			
T O T A L D O A T I V O	5.207.875.465	T O T A L D O P A S S I V O	5.207.875.465

DEMONSTRAÇÃO DO RESULTADO (CR\$ mil)

	1993	LEGISLAÇÃO
REC. BRUTA VENDAS/SERVIÇOS		
RECEITA LÍQUIDA		
CUSTO MERCADORIAS/SERVIÇOS		
LUCRO BRUTO		
RECEITAS/DESP. OPERACIONAIS	495.466.656	486.733.174
COMERCIAIS/ADMINISTRATIVAS	41.178.855	17.026.629
FINANCEIRAS LÍQUIDAS	37.342.573	6.043.185
RECEITAS FINANCEIRAS	44.415.910	7.630.325
DESPESAS FINANCEIRAS	7.073.337	1.587.140
RESULT. EQUIV. PATRIMONIAL	496.459.371	496.459.371
OUTRAS DESPESAS OPERAC.	472.956	145.769
OUTRAS RECEITAS OPERAC.	3.318.523	1.405.016
PERDAS ATIVOS MONET. S/REND.		
GANHOS PASS. MONET. S/ENCARGOS		
LUCRO (PREV.) OPERACIONAL	495.466.656	486.733.174
RESULTADO NÃO OPERACIONAL	1.151.132	1.176.011
SALDO CONTA CORREÇÃO MONET.		36.076.094
VAR. MONETARIAS/CAMB. LÍQUIDAS		27.694.755
RESULTADO ANTES DO TR.	494.317.524	493.940.002
PROVISÕES PARA TR.	1.068.934	1.097.811
PARTICIP. E CONTRIB.	30.419	330.126
LUCRO (PREV.) LÍQ. EXERC.	493.376.039	493.376.039
AJUS. PGM. EST. ECON.		
LUCRO (PREV.) LÍQ. EX. APOÓS AJUST.	493.376.039	493.376.039

ORIGENS E APLICAÇÕES DE RECURSOS (CR\$ mil)

	1993	LEGISLAÇÃO
ORIGENS DE RECURSOS		
ATIVIDADE ECONÔMICA	23.200.777	62.111.790
AUMENTO DE CAPITAL	125.832.768	21.931.264
EMPRESTIMOS E FINANÇ. LP	85.406.463	31.870.762
TRANSF. REAL. LP P/ATIVO CIR.	93.552.511	20.514.656
DEMAIS ORIGENS	606.756.676	174.584.800
TOTAL DE RECURSOS	906.795.615	330.713.294
APLICAÇÕES DE RECURSOS		
ATIV. ECONÔMICA (PRELUIZO)		
INVESTIMENTOS	187.749.762	88.363.856
TRANSF. FIN. LP P/PASS. CIRC.		35.387.650
APLICAÇÕES LP	442.552.136	67.900.875
DIVIDENDOS DISTRIBUÍDOS	16.534.979	16.534.979
DEMAIS APLICAÇÕES	184.380.260	22.245.363
TOTAL APLICAÇÕES	831.217.163	232.512.723
VAR. CAP. CIRC. LÍQ. EX. ANT. AJUS.		
EFEITOS GOLOS AJUSTADOS	73.576.452	96.200.571
VAR. CAP. CIRC. LÍQ. EX. AP. AJUS.	73.576.452	96.200.571
VARIACÃO ATIVO CIRCULANTE	144.395.750	399.517.765
VARIACÃO PASSIVO CIRCULANTE	70.817.298	301.317.194

AUDITORIA INTERNA

AUDITOR CHEFE
 MINORU DDA
 DDD - 061 FONE - 215-2108

AUDITORIA EXTERNA

EMPRESA CONTRATADA
 KPMG PEAT MARWICK
 TELEX - 280375Z DDD - 011 FONE - 851-0166

IDENTIFICAÇÃO

CIA - TELEFONICA DA BORDA DO CAMPO - CTBC
 DATA/ATO CRIAÇÃO 22/03/1954 NIRE 35300047168
 DATA/ATO CONSTITUIÇÃO 22/03/1954 ESCRITURA PUBLICA
 CGC - 57486177000167 TELEX - 044045 DDD - 011 FONE - 411-2233
 ENDEREÇO - AV. PORTUGAL, 375
 CENTRO
 SANTO ANDRÉ SP CEP - 09040900

DIRETORIA

NOME	CARGO
HORACIO GROHMAN	PREZIDENTE
JOSE CARLOS CALANDRILLI	DIR. ADMINISTRATIVO
VALENTIN VIOLA	DIR. ECON. FINANCEIRO
PEDRO PAULO LEITE DE MENEZES - INT	DIRTOR DE OPERAÇÕES
PEDRO PAULO LEITE DE MENEZES	DIRETOR TÉCNICO

OBJETIVO

EXPLORAR OS SERVIÇOS DE TELECOMUNICAÇÕES E ATIVIDADES NECESSARIAS OU ÚTEIS A EXECUÇÃO DESSES SERVIÇOS, NA CONFORMIDADE DAS CONDIÇÕES, AUTORIZAÇÕES E PERMISSÕES QUE LHE FOREM OUTORGADAS.

PESSOAL (NÚMERO DE EMPREGADOS)

	PESSOAL PRÓPRIO	TERCEIROS/CONVENIADOS
ADMINISTRAÇÃO	31.12.93	31.12.93
OPERAÇÃO	407	26
INVESTIMENTO	1.301	294
TOTAL	2.054	360

COMPOSIÇÃO ACIONÁRIA

	PERCENT CAP VOT	PERCENT CAP TOT
TELESP	70,130	60,948
TELEBRAS	15,813	23,713
OUTROS	14,057	15,339

DADOS DE BALANÇO (CR\$ mil)

ATIVO		PASSIVO	
1993		1993	
ATIVO CIRCULANTE	13.000.257	PASSIVO CIRCULANTE	11.756.595
DISPONÍVEL	2.351.837	EMPR/FIN. (MOEDA NAC/ESTR.)	
VALORES A RECEBER	8.092.414	CONTAS A PAGAR/OUTROS	11.756.595
ESTOQUES	891.740		
OUTROS	1.664.266	EXIGÍVEL A LONGO PRAZO	14.736.356
REALIZAVEL A LONGO PRAZO	625.396	EMPR/FIN. (MOEDA NAC/ESTR.)	
VALORES A RECEBER	32.376	ADIAN. P/ AUMENTO DL CAPITAL	14.736.356
OUTROS	797.026	OUTROS	
ATIVO PERMANENTE	153.901.926	RESULTADO DL EXERCÍCIOS FUTUROS	
INVESTIMENTOS		PART. MINORIT. (GRUPOS/HOLDINGS)	
PARTICIPAÇÕES			
CONTROLADAS		PATRIMÔNIO LÍQUIDO	141.318.626
CÓLIGADAS		CAPITAL INTEGRALIZADO	76.544.333
OUTRAS		RESERVAS	32.515.056
OUTROS		LUCROS (PREJ.) ACUMULADOS	22.725.646
IMOBILIZADO	131.166.075	OUTROS	7.532.591
DIFERIDO	22.613.851		
TOTAL DO ATIVO	167.811.579	TOTAL DO PASSIVO	167.811.579

DEMONSTRAÇÃO DO RESULTADO (CR\$ mil)

	1993	
	INTEGRAL	LEGISLAÇÃO
REC. BRUTA VENDAS/SERVIÇOS	41.730.290	16.150.572
DEDUÇÕES	9.503.513	4.622.776
RECEITA LÍQUIDA	32.226.785	13.527.796
CUSTO MERCADORIAS/SERVIÇOS	20.125.840	6.161.600
LUCRO BRUTO	12.100.937	7.366.196
RECEITAS (DESP. OPERACIONAIS)	4.121.457	5.211.413
COMERCIAIS/ADMINISTRATIVAS	0.326.471	2.850.432
FINANCEIRAS LÍQUIDAS	1.470.665	140.907
RECEITAS FINANCEIRAS	4.571.174	263.524
DESPESAS FINANCEIRAS	3.100.509	404.431
RESULT. EQUIV. PATRIMONIAL		
OUTRAS DESPESAS OPERAC.	3.625.554	2.736.618
OUTRAS RECEITAS OPERAC.	6.359.903	516.544
PERDAS ATIVOS MONET. S/REND.		
GANHOS PASS. MONET. S/ENCARGOS		
LUCRO (PREJ.) OPERACIONAL	7.907.480	2.154.783
RESULTADO NÃO OPERACIONAL	668.072	192.833
SALDO CONTA CORREÇÃO MONET.		29.833.746
VAR. MONETARIAS/CAMB. LÍQUIDAS		19.191.508
RESULTADO ANTES DO IR	7.319.400	12.304.100
PROVISÕES PARA IR	5.040.583	55.903
PARTICIP. E CONTRIB.		
LUCRO (PREJ.) LÍQ. EXERC.	12.360.091	12.360.091
AJUS. PGM. EST. ECON.		
LUCRO (PREJ.) LÍQ. EX. APOS AJUST.	12.360.091	12.360.091

ORIGENS E APLICAÇÕES DE RECURSOS (CR\$ mil)

	1993	
	INTEGRAL	LEGISLAÇÃO
ORIGENS DE RECURSOS		
ATIVIDADE ECONÔMICA	23.110.502	4.960.036
AUMENTO DL CAPITAL	2.862.516	485.905
EMPRESTIMOS E FINANÇ. LP		
TRANSF. REAL LP P/ATIVO CIRC.	505.880	203.236
DEMAIS ORIGENS	5.095.100	2.609.102
TOTAL DE RECURSOS	31.573.998	8.328.279
APLICAÇÕES DE RECURSOS		
ATIV. ECONÔMICA (PRELÍZIO)		
INVESTIMENTOS	18.712.356	5.051.275
TRANSF. FIN. LP P/PASS. CIRC.	5.480.629	210.786
APLICAÇÃO LP		
DIVIDENDOS DISTRIBUÍDOS	592.712	592.712
DEMAIS APLICAÇÕES	861.404	237.153
TOTAL APLICAÇÕES	25.667.103	6.899.926
VAR. CAP. CIRC. LÍQ. EX. ANT. AJUS.	5.926.895	1.429.353
EFETOS DO(S) AJUSTE(S)		
VAR. CAP. CIRC. LÍQ. EX. AP. AJUS.	5.926.895	1.429.353
VARIAÇÃO ATIVO CIRCULANTE	2.497.043	12.563.603
VARIAÇÃO PASSIVO CIRCULANTE	3.429.052	11.154.450

AUDITORIA INTERNA

AUDITOR-CHEFE
 BERNARDO SCHAINER
 FONE - 411-2410

AUDITORIA EXTERNA

EMPRESA CONTRATADA
 KPM MARWICK DREYFUSS AUD.
 TELEX - 1130417 DDD - 011 FONE - 851-0166

IDENTIFICAÇÃO

CIA. TELEFONICA MELHORAMENTOS E RESISTENCIA - CTMR

DATA/ATO CRIAÇÃO 11/06/1919 N 9388 - JUNTA COMERCIAL - RJ
 DATA/ATO CONSTITUIÇÃO 20/03/1919 ASSEMBLÉIA DE ACIONISTAS
 CGC - 92195189000133 TELEX - 133 DDD - 0532 FONE - 272-105
 ENDEREÇO - RUA GENERAL NETO N 984
 TERRELO - CENTRO
 PELOIAS RJ CEP - 96015200

DIRETORIA

NOME	CARGO
FERNANDO PAULA MANTA	DIR. PRESIDENTE
EDGAR SANCHES LAURENT	DIR. ECONOMICO FINANCEIRO
MARTIN LOGES	DIR. TLC OPERACIONAL
ROGERIO DOS SANTOS RODRIGUES	DIR. ADMINISTRATIVO

OBJETIVO

EXPLORAR OS SERVIÇOS DE TELECOMUNICAÇÕES E ATIVIDADES NECESSARIAS A EXECUÇÃO DOSSES SERVIÇOS, NA CONFORMIDADE DAS CONCESSÕES, AUTORIZAÇÕES E PERMISSÕES QUE LHE FOREM OUTORGADAS.

PESSOAL (NÚMERO DE EMPREGADOS)

	PESSOAL PROPRIO	TERCEIROS/CONVENIADOS
ADMINISTRAÇÃO	31.12.93	31.12.93
OPERAÇÃO	80	
INVESTIMENTO	220	
TOTAL	36	

COMPOSIÇÃO ACIONÁRIA

	PERCENT CAP VOT	PERCENT CAP TOT
TELEBRAS	79,066	83,635
OUTROS	20,934	16,365

DADOS DE BALANÇO (CR\$ mil)

ATIVO		PASSIVO	
1993		1993	
ATIVO CIRCULANTE	1.957.731	PASSIVO CIRCULANTE	770.441
DISPONIVEL	296.630	EMPR/FIN. (MOEDA NAC/LSTR.)	
VALORES A RECEBER	879.576	CONTAS A PAGAR/OUTROS	770.441
ESTOQUES	6.690		
OUTROS	770.633	EXIGIVEL A LONGO PRAZO	1.580.947
REALIZAVEL A LONGO PRAZO	447.720	EMPR/FIN. (MOEDA NAC/LSTR.)	
VALORES A RECEBER	447.720	ADIANT.P/ AUMENTO DE CAPITAL	
OUTROS		OUTROS	1.580.947
ATIVO PERMANENTE	12.766.492	RESULTADO DE EXERCÍCIOS FUTUROS	
INVESTIMENTOS	216	PART. MINORIT (GRUPOS/HOLDINGS)	
PARTICIPAÇÕES		PATRIMONIO LIQUIDO	12.612.555
CONTROLADAS		CAPITAL INTEGRALIZADO	6.247.394
COLIGADAS		RESERVAS	2.067.045
OUTRAS		LUCROS (PREJ.) ACUMULADOS	2.456.604
OUTROS	216	OUTROS	1.240.712
IMOBILIZADO	11.419.885		
DIFERICO	1.346.391		
TOTAL DO ATIVO	15.171.943	TOTAL DO PASSIVO	15.171.943

DEMONSTRAÇÃO DO RESULTADO (CR\$ mil)

	1993	
	INTEGRAL	LEGISLAÇÃO
REC. BRUTA VENDAS/SERVICOS	4.152.266	1.897.247
DEDUÇÕES	1.050.902	453.932
RECEITA LIQUIDA	3.103.364	1.443.315
CUSTO MERCADORIAS/SERVICOS	2.336.659	697.415
LUCRO BRUTO	766.645	745.900
RECEITAS/DESP. OPERACIONAIS	1.168.077	1.375.043
COMERCIAIS/ADMINISTRATIVAS	1.316.182	654.203
FINANCEIRAS LIQUIDAS	125.089	46.089
RECEITAS FINANCEIRAS	154.190	54.075
DESP. FINANCEIRAS	29.101	7.989
RESULT. EQUIV. PATRIMONIAL		
OUTRAS DESP. OPERAC.	243.911	820.134
OUTRAS RECEITAS OPERAC.	266.527	60.485
PERDAS ATIVOS MONET. S/REND.		
GANHOS PASS. MONET. S/ENCARGOS		
LUCRO (PREJ.) OPERACIONAL	401.432	629.143
RESULTADO NÃO OPERACIONAL	186	520
SALDO CONTA CORREÇÃO MONET.		999.620
VAR. MONETARIAS/CAMB. LIQUIDAS		134.693
RESULTADO ANTES DO IR	401.618	235.464
PROVISÕES PARA IR	1.216.835	561.753
PARTICIP. E CONTRIB.		
LUCRO (PREJ.) LIQ. EXERC.	617.217	617.217
AJUS. PGM. LST. ECON.		
LUCR(PREJ.)LIQ. EX. APOS AJUST.	617.217	617.217

ORIGENS E APLICAÇÕES DE RECURSOS (CR\$ mil)

	1993	
	INTEGRAL	LEGISLAÇÃO
ORIGENS DE RECURSOS		
ATIVIDADE ECONOMICA	1.906.109	1.710.722
AUMENTO DE CAPITAL	194.449	33.920
EMPRESTIMOS E FINANC. LP		
TRANSF. REAL LP P.ATIVO CIR.	314.015	203.094
DEMAIS ORIGENS	1.100.573	383.499
TOTAL DE RECURSOS	3.515.146	2.331.235
APLICAÇÕES DE RECURSOS		
ATIV. ECONOMICA (PREJUÍZO)		
INVESTIMENTOS	1.570.012	464.820
TRANSF. FIN. LP P/PASS. CIRC.		
APLICAÇÕES LP	330.083	133.406
DIVIDENDOS DISTRIBUIDOS		
DEMAIS APLICAÇÕES	996.847	566.283
TOTAL APLICAÇÕES	2.896.942	1.166.509
VAR. CAP. CIRC. LIQ. EX. ANT. AJUS.	616.204	1.164.726
EFEITOS DOS AJUSTES		
VAR. CAP. CIRC. LIQ. EX. AP. AJUS.	616.204	1.164.726
VARIACÃO ATIVO CIRCULANTE	739.765	1.509.439
VARIACÃO PASSIVO CIRCULANTE	121.564	744.713

AUDITORIA INTERNA

AUDITOR-CHEFE
 DIDGENES GALLO DA SILVA
 DDD - 0532 FONE - 272-105 RAMAL - 192

AUDITORIA EXTERNA

EMPRESA CONTRATADA
 KPMG PLAT MARWICK
 DDD - 051 FONE - 226-7833

IDENTIFICAÇÃO

EMPRESA BRASILEIRA DE TELECOMUNICAÇÕES S.A. - EMURATEL
 DATA/ATO CRIAÇÃO 27/06/1962 Lei N. 4.117/62 (ART. 42)
 DATA/ATO CONSTITUIÇÃO 16/09/1965 ESCRITURA PUUL 18 OF DE NOTAS
 CGC - 33530486000129 TELLEX - 09922021 DDD - 021 FONE - 216-7400
 ENDEREÇO - AVENIDA PRESIDENTE VARGAS, 1012
 RIO DE JANEIRO RJ CLP - 20179900

DIRETORIA

NOME	CARGO
RENATO HAYMA ARCHER DA SILVA	PRESIDENTE
ANTONIO SEGIO LIMA BRAGA	DIR. ECONOMICO-FINANCEIRO
ALDISIO TEIXEIRA	DIRTOR DE ADMINISTRAÇÃO
ROMEL GRANDINETTI FILHO	DIR. DE OPER. NACIONAIS
EDSON SOFFIATTI	DIR. DE OP. INTERNACIONAIS
FRANCISCO DOS SANTOS P. ALBUQUERQUE	DIR. DE DESENVOLVIMENTO

OBJETIVO

PRESTAR OS SERVIÇOS DE TELEFONIA INTERESTADUAL E INTERNACIONAL OPERADOS EM CONJUNTO COM AS EMPRESAS DE TELECOMUNICAÇÕES ESTADUAIS E PRESTAR DIRETAMENTE OS SERVIÇOS NACIONAIS E INTERNACIONAIS DE TELLEX, COMUNICAÇÃO DE DADOS, REPLICAÇÃO DE DADOS DE TELEVISÃO, MÓVEL MARÍTIMO E OUTROS OPERANDO EM TODO TERRITÓRIO NACIONAL

PESSOAL (NÚMERO DE EMPREGADOS)

	PESSOAL PRÓPRIO	TERCEIROS/CONVENIADOS
ADMINISTRAÇÃO	1.077	31.12.93
OPERAÇÃO	10.130	
INVESTIMENTO	875	
T O T A L	12.082	

COMPOSIÇÃO ACIONÁRIA

	PERCENT CAP. VOT.	PERCENT CAP. TOT.
TELEBRAS	91.202	91.202
TELESP	7.486	7.486
OUTROS	1.312	1.312

DADOS DE BALANÇO (CR\$ mil)

ATIVO		PASSIVO	
ATIVO CIRCULANTE	192.327.390	PASSIVO CIRCULANTE	166.376.601
DISPONÍVEL	14.205.656	EMPR.FIN. (MOEDA NAC./ESTR.)	15.290.185
VALORES A RECEBER	4.152.208	CONTAS A PAGAR/OUTROS	151.086.416
ESTOQUES	610.434		
OUTROS	170.359.012	EPÍGIVEL A LONGO PRAZO	212.203.799
REALIZAVEL A LONGO PRAZO	17.811.710	EMPR.FIN. (MOEDA NAC./ESTR.)	101.567.122
VALORES A RECEBER		ADJANT. P/ AUMENTO DE CAPITAL	110.636.677
OUTROS	17.811.710		
ATIVO PERMANENTE	1.144.300.717	RESULTADO DE EXERCÍCIOS FUTUROS	
INVESTIMENTOS	10.636.190	PART. MINORIT. (GRUPOS/HOLDINGS)	
PARTICIPAÇÕES	10.636.190	PATRIMÔNIO LÍQUIDO	975.859.417
CONTROLADAS		CAPITAL INTEGRALIZADO	504.412.107
COLIGADAS		RESERVAS	300.436.460
OUTRAS	10.636.190	LUCROS (PREJ.) ACUMULADOS	171.007.842
OUTROS			
IMOBILIZADO	991.471.677		
DIFERIDO	142.192.842		
T O T A L D O A T I V O	1.354.439.817	T O T A L D O P A S S I V O	1.354.439.817

DEMONSTRAÇÃO DO RESULTADO (CR\$ mil)

	1993	
REC. BRUTA VENDAS/SERVIÇOS	453.646.225	165.862.190
DEDUÇÕES	100.739.036	35.607.276
RECEITA LÍQUIDA	352.907.089	130.254.912
CUSTO MERCADORIAS/SERVIÇOS	185.205.765	64.770.290
LUCRO BRUTO	167.701.324	65.524.662
RECEITAS/DESP. OPERACIONAIS	85.421.626	51.960.157
COMERCIAIS/ADMINISTRATIVAS	76.679.747	32.887.511
FINANCEIRAS LÍQUIDAS	19.450.244	5.799.472
RECEITAS FINANCEIRAS	25.148.955	7.615.354
DESPESAS FINANCEIRAS	5.698.711	3.815.882
RESULT. EQUIV. PATRIMONIAL		
OUTRAS DESPESAS OPERAC.	26.656.451	25.042.781
OUTRAS RECEITAS OPERAC.	464.426	170.663
PERDAS ATIVOS MONET. S/REND.		
GANHOS PASS. MONET. S/ENCARGOS		
LUCRO (PREJ.) OPERACIONAL	82.281.595	10.564.505
RESULTADO NÃO OPERACIONAL	10.572.459	5.138.001
SALDO CONTA CORREÇÃO MONET.		240.702.762
VAR. MONETARIAS/CAMB. LÍQUIDAS		130.289.094
RESULTADO ANTES DO IR	71.309.137	116.840.172
PROVISÕES PARA IR	63.526.769	9.901.586
PARTICIPAÇÃO CONTRIB.	6.310.254	2.224.106
LUCRO (PREJ.) LÍQ. EXERC.	126.517.652	126.517.652
AJUS. PGM. EST. ECON.		
LUCR.(PREJ.) LÍQ. EX. APOS. AJUST.	126.517.652	126.517.652

ORIGENS E APLICAÇÕES DE RECURSOS (CR\$ mil)

	1993	
ORIGENS DE RECURSOS	INTEGRAL	LEGISLAÇÃO
ATIVIDADE ECONÔMICA	248.335.359	135.414.676
AUMENTO DE CAPITAL		
EMPRESTIMOS E FINANÇ. LP	26.087.033	5.989.843
TRANSF. REAL. LP P/ATIVO CIRC.	6.058.727	2.151.892
DEMAIS ORIGENS	12.375.490	10.013.471
TOTAL DE RECURSOS	268.105.621	157.569.882
APLICAÇÕES DE RECURSOS		
ATIV. ECONÔMICA (PRLUIZO)		
INVESTIMENTOS	187.183.009	67.217.714
TRANSF. P/IN. LP P/PASS. CIRC.	46.859.395	13.110.406
APLICAÇÕES LP	6.107.726	448.508
DIVIDENDOS DISTRIBUÍDOS	52.936.485	52.936.485
DEMAIS APLICAÇÕES		
TOTAL APLICAÇÕES	295.176.615	133.721.113
VAR. CAP. CIRC. LÍQ. EX. ANT. AJUS.	27.070.994	23.848.469
EFEITOS DOIS AJUSTE(S)		
VAR. CAP. CIRC. LÍQ. EX. AP. AJUS.	27.070.994	23.848.469
VARIACÃO ATIVO CIRCULANTE	12.272.841	184.214.967
VARIACÃO PASSIVO CIRCULANTE	14.798.153	160.366.498

AUDITORIA INTERNA

AUDITOR - CHEFE
 AFONSO JOSE MATA
 ODD - 021 FONE - 253-2537

AUDITORIA EXTERNA

EMPRESA CONTRATADA
 KPMG PEAT MARWICK
 TELEX - 2211336 DDD - 021 FONE - 292-0025

IDENTIFICAÇÃO

TELECOMUNICAÇÕES DO ACRE S.A. - TELEACRI
 DATA/ATO CRIAÇÃO 24/08/1973 ASSEMBLEIA GERAL DE CONST.
 DATA/ATO CONSTITUIÇÃO
 CGC - 04030367000105 TELEX - 2602 DDD - 068 FONE -
 ENDEREÇO - AV. BRASÍL, 378
 CENTRO
 RIO BRANCO AC CEP - 69900902

DIRETORIA

NOME	CARGO
NORMANDO RODRIGUES SALES	PRESIDENTE
CYRO OCTAVIO ABRAHAM M. CHAVES	DIR. TÉCNICO-OPERACIONAL
ALLERCIO DIAS	DIR. ADM. FINANCEIRO

OBJETIVO

EXPLORAR OS SERVIÇOS DE TELECOMUNICAÇÕES E ATIVIDADES NECESSARIAS A EXECUÇÃO Desses SERVIÇOS NA CONFORMIDADE DAS CONCESSÕES, AUTORIZAÇÕES E PERMISSÕES QUE LHE FOREM OUTORGADAS

PESSOAL (NÚMERO DE EMPREGADOS)

	PESSOAL PRÓPRIO	TERCEIROS/CONVENIADOS
	31.12.93	31.12.93
ADMINISTRAÇÃO	71	
OPERAÇÃO	119	
INVESTIMENTO	3	
T O T A L	193	

COMPOSIÇÃO ACIONÁRIA

	PERCENT CAP VOT	PERCENT CAP TOT
TELEBRAS	90,657	93,419
GOV. EST. AC	1,270	0,742
FINAM		4,070
OUTROS	0,073	1,772

DADOS DE BALANÇO (CR\$ mil)

A T I V O	1 9 9 3
ATIVO CIRCULANTE	1.151.213
DISPONIVEL	350.255
VALORES A RECEBER	535.790
ESTOQUES	19.915
OUTROS	237.253
REALIZAVEL A LONGO PRAZO	13.580
VALORES A RECEBER	
OUTROS	13.580
ATIVO PERMANENTE	6.114.102
INVESTIMENTOS	
PARTICIPAÇÕES	
CONTROLADAS	
COLIGADAS	
OUTRAS	
OUTROS	
IMOBILIZADO	7.653.904
DIFERIDO	460.198
T O T A L D O A T I V O	9.278.895

P A S S I V O	1 9 9 3
PASSIVO CIRCULANTE	1.255.700
EMPR/FIN. (MOEDA NAC/ESTR.)	855.707
CONTAS A PAGAR/OUTROS	399.993
EXIGIVEL A LONGO PRAZO	139.767
EMPR/FIN. (MOEDA NAC/ESTR.)	
ADIANT. P/ AUMENTO DO CAPITAL	
OUTROS	139.767
RESULTADO DO EXERCÍCIO FUTURO(S)	
PART. MINORIT. (GRUPOS/MDLTINGO)	
PATRIMÔNIO LÍQUIDO	7.883.426
CAPITAL INTEGRALIZADO	6.416.541
RESERVAS	965.793
LUCROS (PREJ.) ACUMULADOS	492.047
OUTROS	991.141
T O T A L D O P A S S I V O	9.278.895

DEMONSTRAÇÃO DO RESULTADO (CR\$ mil)

	1 9 9 3	
	INTEGRAL	LEGISLAÇÃO
RLC BRUTA VENDAS/SERVIÇOS	2.566.923	1.035.960
DEDUÇÕES	361.513	177.725
RECEITA LÍQUIDA	2.205.410	858.235
CUSTO MERCADORIAS/SERVIÇOS	1.592.626	495.402
LUCRO BRUTO	612.782	362.841
RECEITAS/DESP. OPERACIONAIS	738.188	389.434
COMERCIAIS/ADMINISTRATIVAS	673.694	404.919
FINANCEIRAS LÍQUIDAS	17.054	19.450
RECEITAS FINANCEIRAS	117.136	20.873
DESPESAS FINANCEIRAS	134.189	40.321
RESULT. EQUIV. PATRIMONIAL		
OUTRAS DESPESAS OPERAC.	94.261	26.211
OUTRAS RECEITAS OPERAC.	246.671	61.154
PERDAS ATIVOS MONET. S/REND.		
GANHOS PASS. MONET. S/ENCARGOS		
LUCRO (PREJ.) OPERACIONAL	125.376	26.593
RESULTADO NÃO OPERACIONAL	1.511	2.802
SALDO CONTA CORREÇÃO MONET.		53.508
VAR. MONETARIAS/CAMB. LÍQUIDAS		
RESULTADO ANTES DO IR	123.065	82.903
PROVISÕES PARA IR	40.271	66.521
PARTICIP. E CONTRIB.	18.167	30.879
LUCRO (PREJ.) LÍQ. EXERC.	162.303	162.303
AJUS. PGM. EST. ECON.		
LUCRO (PREJ.) LÍQ. EX. AJUST.	162.303	162.303

ORIGENS E APLICAÇÕES DE RECURSOS (CR\$ mil)

	1 9 9 3	
	INTEGRAL	LEGISLAÇÃO
ORIGENS DE RECURSOS		
ATIVIDADE ECONÔMICA	1.162.092	166.863
AUMENTO DE CAPITAL	365.895	237.521
EMPRESTIMOS E FINANÇ. LP		
TRANSF. REAL. LP P/ATIVO CIRC.	130.650	91.316
DEMAIS ORIGENS	623.985	298.923
TOTAL DE RECURSOS	2.490.332	795.023
APLICAÇÕES DE RECURSOS		
ATIV. ECONÔMICA (PRELUIZOS)	182.303	182.303
INVESTIMENTOS		
TRANSF. IN. LP P/PASS. CIRC.	1.023.631	33.661
APLICAÇÕES LP		
DIVIDENDOS DISTRIBUÍDOS		
DEMAIS APLICAÇÕES	1.583.979	691.261
TOTAL APLICAÇÕES	2.789.913	907.245
VAR. CAP. CIRC. LÍQ. EX. ANT. AJUS.	299.561	112.222
EFEITOS DO(S) AJUSTE(S)		
VAR. CAP. CIRC. LÍQ. EX. AP. AJUS.	299.561	112.222
VARIACÃO ATIVO CIRCULANTE	269.000	1.116.234
VARIACÃO PASSIVO CIRCULANTE	560.581	1.220.456

AUDITORIA INTERNA

AUDITOR-CHEFE
 MARIA DAS GRACAS LESSA DE MEDEIROS
 DDD - 068 RAMAL - 119

AUDITORIA EXTERNA

EMPRESA CONTRATADA
 BAUER, LOPES & WILLIAN S/C
 TELEX - 184000028 DDD - 051 FONE - 228-8772

IDENTIFICAÇÃO

TELECOMUNICAÇÕES DE ALAGOAS S.A. - TELASA

DATA/ATO CRIAÇÃO 30/05/1958 ESCRITURA PÚBLICA CONSTITUIÇÃO
 DATA/ATO CONSTITUIÇÃO 24/08/1973 AGE PUBLICADA D.O. DO ESTADO
 CGC - 12206423000107 TELEX - 822117 DDD - 082 FONE -
 ENDEREÇO - RUA DA ALEGRIA, 320
 CENTRO
 MACEIO AL CEP - 57020906

DIRETORIA

NOME	CARGO
MARCELLO GUIMARAES BARROS	PREZIDENTE
NELSON OLIVEIRA MENEZES FILHO	DIR. TÉCNICO OPERACIONAL
FREDERICO FERREIRA BARBOSA	DIR. ECON. FINANCEIRO
JOSE EDUARDO UCHOA LISSA	DIR. ADMINISTRATIVO

OBJETIVO

EXPLORAÇÃO DE SERVIÇOS DE TELECOMUNICAÇÕES E ATIVIDADES NECESSÁRIAS OU ÚTEIS À EXECUÇÃO DESSES SERVIÇOS, NA CONFORMIDADE DAS CONDIÇÕES, AUTORIZAÇÕES E PERMISSÕES QUE LHE FOREM OUTORGADAS.

PESSOAL (NÚMERO DE EMPREGADOS)

	PESSOAL PRÓPRIO	TERCEIROS/CONVENIADOS
	31.12.93	31.12.93
ADMINISTRAÇÃO	200	23
OPERAÇÃO	413	151
INVESTIMENTO	52	1
T O T A L	665	175

COMPOSIÇÃO ACIONÁRIA

	PERCENT CAP. TOT	PERCENT CAP. TOT
TELEBRAS	97,856	95,057
OU		1,770
OUTROS	2,144	3,105

DADOS DE BALANÇO (CR\$ mil)

ATIVO		PASSIVO	
1993		1993	
ATIVO CIRCULANTE	3.451.932	PASSIVO CIRCULANTE	6.210.874
DISPONÍVEL	707.928	EMPR./FIN. (MOEDA NAC./ESTR.)	4.735.577
VALORES A RECEBER	1.441.719	CONTAS A PAGAR/OUTROS	1.475.297
ESTOQUES	60.611		
OUTROS	1.232.674	EXIGÍVEL A LONGO PRAZO	10.711.902
REALIZÁVEL A LONGO PRAZO	677.488	EMPR./FIN. (MOEDA NAC./ESTR.)	8.538.995
VALORES A RECEBER	677.408	ADIAN. P/ AUMENTO DE CAPITAL	2.172.907
OUTROS		OUTROS	
ATIVO PERMANENTE	39.349.335	RESULTADO DE EXERCÍCIOS FUTUROS	
INVESTIMENTOS	1.339	PART. MINORIT. (GRUPOS/HOLDINGS)	
PARTICIPAÇÕES		PATRIMÔNIO LÍQUIDO	26.655.979
CONTROLADAS		CAPITAL INTEGRALIZADO	838.296
COLIGADAS		RESERVAS	25.026.644
OUTRAS		LUCROS (PREJ.) ACUMULADOS	
OUTROS	1.339	OUTROS	691.037
IMOBILIZADO	33.875.117		
DIFERIDO	5.472.878		
T O T A L D O A T I V O	43.470.755	T O T A L D O P A S S I V O	43.470.755

DEMONSTRAÇÃO DO RESULTADO (CR\$ mil)

	INTEGRAL	LEGISLAÇÃO
	1993	1993
REC. BRUTA VENDAS/SERVIÇOS	10.012.213	4.102.489
DEDUÇÕES	1.337.344	719.700
RECEITA LÍQUIDA	8.674.869	3.382.789
CUSTO MERCADORIAS/SERVIÇOS	7.365.167	2.476.070
LUCRO BRUTO	1.309.702	906.639
RECEITAS/DESP. OPERACIONAIS	3.210.774	1.448.255
COMERCIAIS/ADMINISTRATIVAS	2.519.890	1.028.053
FINANCEIRAS LÍQUIDAS	681.015	512.928
RECEITAS FINANCEIRAS	971.316	450.146
DESPESAS FINANCEIRAS	1.652.331	971.074
RESULT. EQUIV. PATRIMONIAL		
OUTRAS DESPESAS OPERAC.	338.175	31.791
OUTRAS RECEITAS OPERAC.	328.314	127.517
PERDAS ATIVOS MONET. S/RENC.		
GANHOS PASS. MONET. S/ENCARGOS		
LUCRO (PREJ.) OPERACIONAL	1.901.072	538.610
RESULTADO NÃO OPERACIONAL	562	69
SALDO CONTA CORREÇÃO MONET.		
VAR. MONETARIAS/CAMB. LÍQUIDAS		
RESULTADO ANTES DO IR	1.901.634	1.919.018
PROVISÕES PARA IR	186.056	204.240
PARTICIP. E CONTRIB.		
LUCRO (PREJ.) LÍQ. EXERC.	1.715.578	1.715.578
AJUS. PGM. EST. ECON.		
LUCR.(PREJ.)LÍQ. EX. APOS. AJUST.	1.715.578	1.715.578

ORIGENS E APLICAÇÕES DE RECURSOS (CR\$ mil)

	INTEGRAL	LEGISLAÇÃO
	1993	1993
ORIGENS DE RECURSOS		
ATIVIDADE ECONÔMICA	4.767.679	1.156.197
AUMENTO DE CAPITAL	1.101.052	330.866
EMPRESTIMOS E FINANC. LP	1.229.833	952.199
TRANSF. REAL LP P/ATIVO CIR.		
DEMAIS ORIGENS	1.356.899	559.301
TOTAL DE RECURSOS	8.455.663	2.998.745
APLICAÇÕES DE RECURSOS		
ATIV. ECONÔMICA (PREJUÍZO)	1.715.578	1.715.578
INVESTIMENTOS	4.071.290	2.152.008
TRANSF. FIN. LP P/PASS. CIRC.	1.000.393	851.044
APLICAÇÕES LP		
DIVIDENDOS DISTRIBUÍDOS		
DEMAIS APLICAÇÕES	1.826.056	1.270.030
TOTAL APLICAÇÕES	9.494.025	5.589.456
VAR. CAP. CIRC. LÍQ. EX. ANT. AJUS.	1.038.362	2.690.721
EFEITOS DOS AJUSTES (S)		
VAR. CAP. CIRC. LÍQ. EX. AP. AJUS.	1.038.362	2.690.721
VARIAÇÃO ATIVO CIRCULANTE	990.941	3.354.671
VARIAÇÃO PASSIVO CIRCULANTE	2.037.303	6.045.392

AUDITORIA INTERNA

AUDITOR-CHEFE
 AVELINO CARVALHO ARAUJO
 DDD - 082 FONE - 215-2219

AUDITORIA EXTERNA

EMPRESA CONTRATADA
 DIRECTA AUDITORES S/C
 TELEX - 811808 DDD - 081 FONE - 465-3055

IDENTIFICAÇÃO

TELECOMUNICAÇÕES DO AMAPÁ S.A. - TELEAMAPA
 DATA/ATO CRIAÇÃO 02/12/1973 ASSEMBLÉIA GERAL EXTRAORDINÁRIA
 DATA/ATO CONSTITUIÇÃO 02/12/1973 ASSEMBLÉIA GERAL EXTRAORDINÁRIA
 CGC - 05965421000170 TELEF - 962313 DDD - 096 FONE - 105-1200
 ENDEREÇO - AV DUQUE DE CAXIAS, 106
 CENTRO
 MACAPÁ - AP CLP - 60906330

DIRETORIA

NOME	CARGO
JOSÉ DE RIBAMAR RODRIGUES DE SOUSA	PRESIDENTE
ELSON BENJAMIN DO CARMO	DIR. ADM. FINANCEIRO
TAUMATURGO NUNES DA COSTA FILHO	DIR. TÉCNICO-OPERACIONAL

OBJETIVO

EXPLORAR OS SERVIÇOS DE TELECOMUNICAÇÕES E ATIVIDADES NECESSÁRIAS À EXECUÇÃO DESESSE SERVIÇOS, NA CONFORMIDADE DAS CONDIÇÕES, AUTORIZAÇÕES E PERMISSÕES QUE LHE FOREM OUTORGADAS

PESSOAL (NÚMERO DE EMPREGADOS)

	PESSOAL PRÓPRIO	TERCEIROS/CONVENIADOS
ADMINISTRAÇÃO	31.12.93	31.12.93
OPERAÇÃO	46	
INVESTIMENTO	106	
INVESTIMENTO	4	
T O T A L	150	

COMPOSIÇÃO ACIONÁRIA

	PERCENT CAP. TOT	PERCENT CAP. TOT
TELEURAS	94,266	92,500
GOV. DO AMAPÁ	3,143	1,079
FINAM		3,282
OUTROS	2,591	2,290

DADOS DE BALANÇO (CR\$ mil)

ATIVO		1993		PASSIVO		1993	
ATIVO CIRCULANTE		1.074.342		PASSIVO CIRCULANTE		644.793	
DISPONÍVEL		427.401		EMP/FIN. (MOEDA NAC/ESTR.)		290.099	
VALORES A RECEBER		425.423		CONTAS A PAGAR/OUTROS		354.694	
ESTOQUES		21.922		EXIGÍVEL A LONGO PRAZO		684.969	
OUTROS		199.596		EMP/FIN. (MOEDA NAC/ESTR.)		628.401	
REALIZAVEL A LONGO PRAZO		57.612		ADIANT. P/ AUMENTO DE CAPITAL		56.568	
VALORES A RECEBER		57.612		RESULTADO DE EXERCÍCIOS FUTUROS			
OUTROS				PART. MINORIT. (GRUPOS/HOLDINGS)			
ATIVO PERMANENTE		6.846.504		PATRIMÔNIO LÍQUIDO		6.440.696	
INVESTIMENTOS				CAPITAL INTEGRALIZADO		191.190	
PARTICIPAÇÕES				RESERVAS		5.279.739	
CONTROLADAS				LUCROS (PREJ.) ACUMULADOS		360.303	
COLIGADAS				OUTROS		617.464	
OUTRAS							
OUTROS							
IMOBILIZADO		6.007.741					
DIFERIDO		750.763					
T O T A L D O A T I V O		7.976.458		T O T A L D O P A S S I V O		7.976.458	

DEMONSTRAÇÃO DO RESULTADO (CR\$ mil)

	1993	
	INTEGRAL	LEGISLAÇÃO
REC. BRUTA VENDAS/SERVIÇOS	2.779.913	1.504.141
DEDUÇÕES	443.109	220.982
RECEITA LÍQUIDA	2.336.804	883.159
CUSTO MERCADORIAS/SERVIÇOS	1.327.613	420.600
LUCRO BRUTO	1.009.191	456.559
RECEITAS (DESP. OPERACIONAIS)	1.121.696	402.864
COMERCIAIS/ADMINISTRATIVAS	771.015	351.101
FINANCEIRAS LÍQUIDAS	112.459	72.016
RECEITAS FINANCEIRAS	112.005	23.800
DESPESAS FINANCEIRAS	224.464	96.416
RESULT. EQUIV. PATRIMONIAL		
OUTRAS DESPESAS OPERAC.	342.746	21.378
OUTRAS RECEITAS OPERAC.	104.521	42.231
PERDAS ATIVOS MONET. S/REND.		
GANHOS PASS. MONET. S/ENCARGOS		
LUCRO (PREJ.) OPERACIONAL	112.505	63.695
RESULTADO NÃO OPERACIONAL	21.054	4.672
SALDO CONTA CORREÇÃO MONET.		421.996
VAR. MONETÁRIAS/CAMB. LÍQUIDAS		411.847
RESULTADO ANTES DO IR	91.441	48.218
PROVISÕES PARA IR	173.710	22.540
PARTICIP. E CONTRIB.	9.155	20.659
LUCRO (PREJ.) LÍQ. EXERC.	91.424	91.424
AJUS. PGM. EST. ECDN.		
LUCRO (PREJ.) LÍQ. EX. APOS. AJUST.	91.424	91.424

ORIGENS E APLICAÇÕES DE RECURSOS (CR\$ mil)

	1993	
	INTEGRAL	LEGISLAÇÃO
ORIGENS DE RECURSOS		
ATIVIDADE ECONÔMICA	629.794	56.921
AUMENTO DE CAPITAL	521.042	130.930
EMPRESÍTIMOS E FINANC. LP	570.099	570.699
TRANSF. REAL LP P/ATIVO CIR.	20.162	4.440
DEMAIS ORIGENS		
TOTAL DE RECURSOS	1.949.697	770.990
APLICAÇÕES DE RECURSOS		
ATIV. ECONÔMICA (PREJUIZO)		
INVESTIMENTOS	818.011	251.356
TRANSF. FIN. LP P/PASS. CIRC.	100.745	34.954
APLICAÇÕES LP	56.487	2.307
DIVIDENDOS DISTRIBUÍDOS	32.138	32.136
DEMAIS APLICAÇÕES	80.756	15.054
TOTAL APLICAÇÕES	1.178.137	335.809
VAR. CAP. CIRC. LÍQ. EX. ANT. AJUS.	773.560	443.189
EFEITOS DO(S) AJUSTE(S)		
VAR. CAP. CIRC. LÍQ. EX. AP. AJUS.	773.560	443.189
VARIACÃO ATIVO CIRCULANTE	499.831	1.051.553
VARIACÃO PASSIVO CIRCULANTE	273.729	608.374

AUDITORIA INTERNA

AUDITOR-CHEFE
 SIDNEY MONTEIRO FILHO
 DDD - 096 FONE - 105-1151

AUDITORIA EXTERNA

EMPRESA CONTRATADA
 ERNEST YOUNG
 DDD - 081 FONE - 224-8970

IDENTIFICAÇÃO

TELECOMUNICAÇÕES DO AMAZONAS S.A. - TELAMAZON
 DATA/ATO CRIAÇÃO 27/03/1965 LEI ESTADUAL N 102
 DATA/ATO CONSTITUIÇÃO
 CGC - 04559084000159 TLLEX - 00164 DDD - 092 FONE -
 ENDEREÇO - AV. GETULIO VARGAS, 990
 4 ANDAR
 MANAUS AM CEP - 69013000

DIRETORIA

NOME	CARGO
MANOEL MONTENEGRO NETO	PREZIDENTE
MARIA DAS GRACAS DUTRA BORGHI	DIR. ADM. FINANCEIRA
WEDER COSTEIRA DE MENDONCA	DIRTOR DE OPERAÇÕES
FRANCISCO ISAIAS VIEIRALVES JOAO	DIRETOR TECNICO

OBJETIVO

EXPLORAR OS SERVIÇOS DE TELECOMUNICAÇÕES E ATIVIDADES NECESSARIAS A EXECUÇÃO DESES SERVIÇOS, NA CONFORMIDADE DAS CONCESSÕES, AUTORIZAÇÕES E PERMISSÕES QUE LHE FOREM OUTORGADAS.

PESSOAL (NÚMERO DE EMPREGADOS)

	PESSOAL PROPRIO	TERCEIROS/CONVENIADOS
ADMINISTRAÇÃO	31.12.93 216	31.12.93 49
OPERAÇÃO	604	140
INVESTIMENTO	89	
T O T A L	909	197

COMPOSIÇÃO ACIONÁRIA

	PERCENT CAP VOT	PERCENT CAP TOT
TELEBRAS	83,613	82,360
PETROBRAS	0,100	0,047
LEITMORTE	0,024	0,011
GOV. LCT-AM	7,911	3,414
PREFEITURA MUNICIPAL DE MANAUS	0,193	0,083
HNO	0,067	1,000
RICARDO RIZEK	0,067	0,294
CARLOS ALBERTO P. POCHA	0,064	2,581
ASS. LLG. AM	0,050	0,022
OUTROS	6,003	10,162

DADOS DE BALANÇO (CR\$ mil)

A T I V O	1 9 9 3
ATIVO CIRCULANTE	4.550.591
DISPONIVEL	152.937
VALORES A RECEBER	2.965.122
ESTOQUES	322.644
OUTROS	1.110.888
REALIZAVEL A LONGO PRAZO	145.024
VALORES A RECEBER	145.024
OUTROS	
ATIVO PERMANENTE	67.936.072
INVESTIMENTOS	24.857
PARTICIPAÇÕES	
CONTROLADAS	
COLIGADAS	
OUTRAS	
OUTROS	24.857
IMOBILIZADO	47.094.999
DIFERIDO	20.210.216
T O T A L D O A T I V O	72.640.487

P A S S I V O	1 9 9 3
PASSIVO CIRCULANTE	8.901.124
EMPR/FIN. (MOEDA NAC/ESTR.)	4.460.536
CONTAS A PAGAR/OUTROS	4.440.588
EXTIGIVEL A LONGO PRAZO	20.546.265
EMPR/FIN. (MOEDA NAC/ESTR.)	16.104.292
ADIANTE P/ AUMENTO DE CAPITAL	
OUTROS	4.443.973
RESULTADO DE EXERCÍCIOS FUTUROS	
PART. MINORIT. (GRUPOS/HOLDINGS)	
PATRIMONIO LIQUIDO	43.191.098
CAPITAL INTEGRALIZADO	1.437.615
RESERVAS	39.937.686
LUCROS (PREJ.) ACUMULADOS	749.270
OUTROS	1.066.527
T O T A L D O P A S S I V O	72.640.487

DEMONSTRAÇÃO DO RESULTADO (CR\$ mil)

	1 9 9 3	1 9 9 2
REC. BRUTA VENDAS/SERVICOS	16.459.326	5.092.742
DEDUÇÕES	3.064.049	1.673.319
RECEITA LIQUIDA	13.395.277	4.419.423
CUSTO MERCADORIAS/SERVICOS	8.135.408	2.673.973
LUCRO BRUTO	5.259.869	1.745.450
RECEITAS (DESP.) OPERACIONAIS	7.735.382	3.288.447
COMERCIAIS/ADMINISTRATIVAS	3.525.070	1.550.866
FINANCEIRAS LIQUIDAS	4.616.408	862.520
RECEITAS FINANCEIRAS	339.421	129.242
DESPESAS FINANCEIRAS	4.955.829	991.762
RESULT. EQUIV. PATRIMONIAL		
OUTRAS DESPESAS OPERAC.	1.441.946	1.178.334
OUTRAS RECEITAS OPERAC.	1.048.044	303.273
PERDAS ATIVOS MONET. S/REND.		
GANHOS PASS. MONET. S/ENCARGOS		
LUCRO (PREJ.) OPERACIONAL	2.475.593	1.542.997
RESULTADO NÃO OPERACIONAL	46.807	51.470
SALDO CONTA CORREÇÃO MONET.		
VAR. MONETARIAS/CAMB. LIQUIDAS		
RESULTADO ANTES DO IR	2.428.786	2.000.640
PROVISÕES PARA IR	17.171	296.665
PARTICIP. E CONTRIB.	15.991	98.311
LUCRO (PREJ.) LIQ. EXERC.	2.395.624	2.395.624
AJUS. PGM. EST. ECON.		
LUCR (PREJ.) LIQ. EX. APOS AJUST.	2.395.624	2.395.624

ORIGENS E APLICAÇÕES DE RECURSOS (CR\$ mil)

	1 9 9 3	1 9 9 2
ORIGENS DE RECURSOS	INTLGRAL	LEGISLAÇÃO
ATIVIDADE ECONOMICA	7.559.151	0.020.563
AUMENTO DE CAPITAL	1.203.056	237.615
EMPRESTIMOS L. FINANC. LP	12.160.874	0.135.820
TRANSF. REAL LP P/ATIVO CIRC.	16.194	562
DEMAIS ORIGENS	746.637	206.347
TOTAL DE RECURSOS	20.190.640	633.784
APLICAÇÕES DE RECURSOS		
ATIV. ECONMICA (PREJ./LQ)	2.395.624	2.395.624
INVESTIMENTOS	5.186.450	1.358.081
TRANSF. FIN. LP P/PASS. CIRC.	6.445.053	333.111
APLICAÇÕES LP	124.426	89.817
DIVIDENDOS DISTRIBUIDOS	249.757	249.757
DEMAIS APLICAÇÕES	1.545.055	289.807
TOTAL APLICAÇÕES	17.926.375	4.716.277
VAR. CAP. CIRC. LIQ. EX. ANT. AJUS.	2.264.265	4.082.493
EFEITOS DO(S) AJUSTO(S)		
VAR. CAP. CIRC. LIQ. EX. AP. AJUS.	2.264.265	4.082.493
VARIACÃO ATIVO CIRCULANTE	1.129.644	4.420.713
VARIACÃO PASSIVO CIRCULANTE	1.134.621	6.503.206

AUDITORIA INTERNA

AUDITOR-CHEFE
 AILTON DOS SANTOS PINHEIRO
 DDD - 092 FONE - 621-6217

AUDITORIA EXTERNA

EMPRESA CONTRATADA
 WALTER HEUER AUDIT. INDEPENDENTES
 TELEX - 2138809 DDD - 021 FONE - 240-1332

IDENTIFICAÇÃO

TELECOMUNICAÇÕES DA BAHIA S.A. - TELEBAHIA
 DATA/ATO CRIAÇÃO 07/01/1958 LEI ESTADUAL 997
 DATA/ATO CONSTITUIÇÃO 17/08/1959 (SCRITURA PUBLICA)
 CGC - 15127276000193 TELEF - 0711045 DDD - 071 FONE - 255-2121
 ENDEREÇO - RUA SILVEIRA MARTINS, 355
 BAIRRO CAGULA
 SALVADOR BA CEP - 41156900

OBJETIVO

EXPLORAR OS SERVIÇOS DE TELECOMUNICAÇÕES E ATIVIDADES NECESSARIAS A EXECUÇÃO DESES SERVIÇOS, NA CONFORMIDADE DAS CONCESSÕES, AUTORIZAÇÕES E PERMISSÕES QUE LHE FOREM OUTORGADAS

DIRETORIA

NOME	CARGO
SIZUC ARAKAWA	PRESDENTE
PELRO DE JESUS SILVA	DIRETOR TÉCNICO
JOAO DE DEUS PINHEIRO DE MACEDO	DIRETOR DE OPERAÇÕES
JOSE MARIA VASQUES GALENDI	DIRETOR ECONÔMICO-FINANCEIRO
FREDERICO FERREIRA PONTES NETO	DIRETOR ADMINISTRATIVO

PESSOAL (NÚMERO DE EMPREGADOS)

	PESSOAL PRÓPRIO	TERCEIROS/CONVÊNIO
ADMINISTRAÇÃO	31.12.93	31.12.93
OPERAÇÃO	314	24
INVESTIMENTO	314	16
TOTAL	4.049	111

COMPOSIÇÃO ACIONÁRIA

	PERCENT CAP VOT	PERCENT CAP TOT
TELEBRAS	94,713	95,530
OUTROS	5,287	4,462

DADOS DE BALANÇO (CR\$ mil)

ATIVO		PASSIVO	
1993		1993	
ATIVO CIRCULANTE	16.605.213	PASSIVO CIRCULANTE	17.174.977
DISPONIVEL	4.450.763	EMPR.FIN. (MOEDA NAC./LSTR.)	4.063.426
VALORES A RECEBER	11.173.106	CONTAS A PAGAR/OUTROS	13.111.549
ESTOQUES	217.453		
OUTROS	757.889	EXIGIVEL A LONGO PRAZO	74.052.329
REALIZAVEL A LONGO PRAZO	16.265.911	EMPR.FIN. (MOEDA NAC./LSTR.)	50.126.515
VALORES A RECEBER		ADIANT. P/ AUMENTO DE CAPITAL	24.223.614
OUTROS	16.265.911	RESULTADO DE EXERCÍCIOS FUTUROS	
ATIVO PERMANENTE	262.680.064	PART. MINORIT. (GRUPOS/HOLDINGS)	
INVESTIMENTOS	67.857	PATRIMÔNIO LÍQUIDO	204.223.902
PARTICIPAÇÕES		CAPITAL INTEGRALIZADO	156.142.540
CONTROLADAS		RESERVAS	31.610.077
COLIGADAS		LUCROS (PREJ.) ACUMULADOS	5.271.221
OUTRAS		OUTROS	9.200.064
OUTROS	67.857		
IMOBILIZADO	210.062.273		
DIFERIDO	52.729.954		
TOTAL DO ATIVO	295.751.206	TOTAL DO PASSIVO	295.751.206

DEMONSTRAÇÃO DO RESULTADO (CR\$ mil)

	1993	LEGISLAÇÃO
REC. BRUTA VENDAS/SERVIÇOS	77.685.497	31.237.981
DEDUÇÕES	18.056.265	6.167.977
RECEITA LÍQUIDA	59.627.232	25.070.004
CUSTO MERCADORIAS/SERVIÇOS	37.333.631	10.221.427
LUCRO BRUTO	22.493.601	9.848.577
RECEITAS/DESP. OPERACIONAIS	30.634.743	9.661.756
COMERCIAIS/ADMINISTRATIVAS	10.944.617	5.337.020
FINANCEIRAS LÍQUIDAS	12.589.958	1.270.516
RECEITAS FINANCEIRAS	1.996.312	1.046.411
DESPESAS FINANCEIRAS	14.586.270	2.316.927
RESULT. EQUIV. PATRIMONIAL		
OUTRAS DESPESAS OPERAC.	9.901.366	4.280.504
OUTRAS RECEITAS OPERAC.	2.801.136	1.006.284
PERDAS ATIVOS MONET. S/REND.		
GANHOS PASS. MONET. S/ENCARGOS		
LUCRO (PREJ.) OPERACIONAL	6.141.142	33.175
RESULTADO NÃO OPERACIONAL	101.672	35.100
SALDO CONTA CORREÇÃO MONET.		105.551.932
VAR. MONETARIAS/CAMB. LÍQUIDAS		111.943.320
RESULTADO ANTES DO IR	6.243.014	6.459.747
PROVISÕES PARA IR	2.729.091	945.014
PARTICIP. E CONTRIB.		
LUCRO (PREJ.) LÍQ. EXERC.	5.513.933	5.513.933
AJUS. PGM. EST. ECON.		
LUCRO (PREJ.) LÍQ. APÓS AJUST.	5.513.933	5.513.933

ORIGENS E APLICAÇÕES DE RECURSOS (CR\$ mil)

	1993	LEGISLAÇÃO
ORIGENS DE RECURSOS		
ATIVIDADE ECONÔMICA	33.842.065	5.004.421
AUMENTO DE CAPITAL	44.649.816	34.393.737
EMPRESTIMOS E FINANÇ. LP	2.850.885	1.329.737
TRANSF. REAL. LP P/ATIVO CIR.	497.067	19.709
DEMAIS ORIGENS	20.942.300	15.377.532
TOTAL DE RECURSOS	102.790.123	57.125.135
APLICAÇÕES DE RECURSOS		
ATIV. ECONÔMICA (PREJUIZO)	5.513.933	5.513.933
INVESTIMENTOS	23.726.090	6.110.575
TRANSF. FIN. LP P/PASS. CIR.	52.579.215	2.314.491
APLICAÇÕES LP	507.379	105.365
DIVIDENDOS DISTRIBUÍDOS		
DEMAIS APLICAÇÕES		40.816.547
TOTAL APLICAÇÕES	62.326.617	56.860.925
VAR. CAP. CIRC. LÍQ. EX. ANT. AJUS.	20.463.506	264.207
EFEITOS DO(S) AJUSTE(S)		
VAR. CAP. CIRC. LÍQ. EX. AP. AJUS.	20.463.506	264.207
VARIACÃO ATIVO CIRCULANTE	5.652.262	16.170.920
VARIACÃO PASSIVO CIRCULANTE	14.611.224	15.906.721

AUDITORIA INTERNA

AUDITOR-CHEFE
 EDILSON RIBEIRO DOS SANTOS
 DDD - 071 FONE - 255-2150

AUDITORIA EXTERNA

EMPRESA CONTRATADA
 KPMG PLAT MARWICK
 TELEX - 713453 DDD - 071 FONE - 230-9533

IDENTIFICAÇÃO

TELECOMUNICAÇÕES DE BRASÍLIA S.A. - TELEBRASÍLIA
 DATA/ATO CRIAÇÃO 10/12/1964 LEI N 4545
 DATA/ATO CONSTITUIÇÃO 15/04/1968 ESCRITURA PÚBLICA
 CGC - 00058570000107 TELEX - 1365 DDD - 061 FONE - 105-2105
 ENDEREÇO - SIA/SUL, ÁREA SUL, PAVIL. CONJ. D
 BLOCO 4 2º ANDAR
 BRASÍLIA DF CEP - 71201000

OBJETIVO

EXPLORAR OS SERVIÇOS DE TELECOMUNICAÇÕES E ATIVIDADES NECESSÁRIAS À EXECUÇÃO DESSES SERVIÇOS, NA CONFORMIDADE DAS CONCESSÕES, AUTORIZAÇÕES E PERMISSÕES QUE LHE FOREM OUTORGADAS

DIRETORIA

NOME	CARGO
HASSAN GEBRIN	PRÉSIDENTE DA EMPRESA
ANTÔNIO JOSÉ RIBLERO DOS SANTOS	DIRETOR TÉCNICO
OSWALDO JANDT FILHO	DIRETOR ADMINISTRATIVO
FERNANDO RETTO MURIQUIS	DIRETOR DE OPERAÇÕES
JULIO PEREIRA DE MELO	DIRETOR ECON./FINANC. REL. MÉR.
JOEL ANTONIO DE ARAUJO	DIRETOR RECURSOS HUMANOS

PESSOAL (NÚMERO DE EMPREGADOS)

	PESSOAL PRÓPRIO	TERCEIROS/CONVENIADOS
ADMINISTRAÇÃO	31.12.93	31.12.93
OPERAÇÃO	474	90
INVESTIMENTO	1.970	274
TOTAL	2.743	364

COMPOSIÇÃO ACIONÁRIA

	PERCENT CAP. VOT.	PERCENT CAP. TOT.
TELEBRAS	80,210	82,266
BVRJ	18,760	19,970
OUTROS	1,030	6,770

DADOS DE BALANÇO (CR\$ mil)

ATIVO		PASSIVO	
1993		1993	
ATIVO CIRCULANTE	14.623.339	PASSIVO CIRCULANTE	15.334.313
DISPONÍVEL	2.032.467	EMPR./FIN. (MOEDA NAC./ESTR.)	3.489.650
VALORES A RECEBER	12.290.056	CONTAS A PAGAR/OUTROS	11.844.463
ESTOQUES	105.857	EXIGÍVEL A LONGO PRAZO	11.148.260
OUTROS	110.939	EMPR./FIN. (MOEDA NAC./ESTR.)	4.549.976
REALIZÁVEL A LONGO PRAZO	9.410	ADIANT. P/ AUMENTO DE CAPITAL	6.596.294
VALORES A RECEBER	9.410	RESULTADO DO EXERCÍCIO FUTURO	
OUTROS		PART. MINORIT. (GRUPOS/HOLDINGS)	
ATIVO PERMANENTE	156.314.604	PATRIMÔNIO LÍQUIDO	144.464.780
INVESTIMENTOS	332.589	CAPITAL INTEGRALIZADO	85.662.777
PARTICIPAÇÕES	185	RESERVAS	36.224.701
CONTROLADAS		LUCROS (PREJ.) ACUMULADOS	13.458.261
COLIGADAS	185	OUTROS	7.119.049
OUTRAS			
OUTROS	332.404		
IMOBILIZADO	143.678.118		
DIFERIDO	12.303.897		
TOTAL DO ATIVO	170.947.361	TOTAL DO PASSIVO	170.947.361

DEMONSTRAÇÃO DO RESULTADO (CR\$ mil)

	1993	
	INTEGRAL	LEGISLAÇÃO
REC. BRUTA VENDAS/SERVIÇOS	60.806.199	24.096.015
DEDUÇÕES	11.677.506	6.058.341
RECEITA LÍQUIDA	49.130.693	18.037.674
CUSTO MERCADORIAS/SERVIÇOS	26.369.926	7.634.676
LUCRO BRUTO	22.760.767	10.402.998
RECEITAS (DESP.) OPERACIONAIS	7.655.864	6.840.980
COMERCIAIS/ADMINISTRATIVAS	10.490.851	3.180.706
FINANCEIRAS LÍQUIDAS	858.720	132.700
RECEITAS FINANCEIRAS	136.823	105.453
DESPESAS FINANCEIRAS	995.543	238.153
RESULT. EQUIV. PATRIMONIAL		
OUTRAS DESPESAS OPERAC.	2.962.668	4.406.606
OUTRAS RECEITAS OPERAC.	6.656.375	679.032
PERDAS ATIVOS MONET. S/REND.		
GANHOS PASS. MONET. S/ENCARGOS		
LUCRO (PREJ.) OPERACIONAL	15.064.893	3.962.018
RESULTADO NÃO OPERACIONAL	1.320.765	1.127.321
SALDO CONTA CORREÇÃO MONET.		20.324.863
VAR. MONETARIAS/CAMB. LÍQUIDAS		8.995.432
RESULTADO ANTES DO IR	13.764.128	13.764.128
PROVISÕES PARA IR	5.626.068	5.626.068
PARTICIP. E CONTRIB.	1.338.669	1.338.669
LUCRO (PREJ.) LÍQ. EXERC.	18.051.527	18.051.527
AJUS. PGM. EST. ECON.		
LUCRO (PREJ.) LÍQ. EX. APOS AJUST.	18.051.527	18.051.527

ORIGENS E APLICAÇÕES DE RECURSOS (CR\$ mil)

	1993	
	INTEGRAL	LEGISLAÇÃO
ORIGENS DE RECURSOS		
ATIVIDADE ECONÔMICA	30.155.936	8.056.086
AUMENTO DE CAPITAL	10.000.961	1.744.597
EMPRESTIMOS E FINANÇ. LP	2.160.585	896.602
TRANSF. REAL LP P/ATIVO CIRC.	7.406	303
DEMAIS ORIGENS	6.912.376	1.917.420
TOTAL DE RECURSOS	49.237.264	13.415.006
APLICAÇÕES DE RECURSOS		
ATIV. ECONÔMICA (PRELÍZIO)		
INVESTIMENTOS	25.081.757	7.710.600
TRANSF. FIN. LP P/PASS. CIRC.	5.165.809	2.996.562
APLICAÇÕES LP		
DIVIDENDOS DISTRIBUÍDOS	2.156.863	902.444
DEMAIS APLICAÇÕES	13.501.806	2.355.295
TOTAL APLICAÇÕES	45.906.235	13.964.921
VAR. CAP. CIRC. LÍQ. EX. ANT. AJUS.	3.351.027	549.913
EFEITOS DO(S) AJUSTE(S)		
VAR. CAP. CIRC. LÍQ. EX. AP. AJUS.	3.351.027	549.913
VARIAÇÃO ATIVO CIRCULANTE	4.302.139	14.214.103
VARIAÇÃO PASSIVO CIRCULANTE	951.112	14.764.016

AUDITORIA INTERNA

AUDITOR - CHEFE
 JOAQUIM RAIMUNDO NOGUEIRA
 DDD - 061 FONE - 105-2478

AUDITORIA EXTERNA

EMPRESA CONTRATADA
 KPMG - PLAT MARWICK DREYFUSS
 TELEX - 2919600 DDD - 031 FONE - 291-6633

IDENTIFICAÇÃO

TELECOMUNICAÇÕES DO CEARA S.A. - TELECEARA
 DATA/ATO CRIAÇÃO 10/09/1971 LEI ESTADUAL N. 9510
 DATA/ATO CONSTITUIÇÃO 03/11/1971 ASSEMBLEIA GERAL
 CGC - 07072812000191 TELLEX - 851091 DDD - 085 FONE - 105-1120
 ENDEREÇO - AV. BORGES DE MELO, 1677
 VILA UNIAO
 FORTALEZA CE CEP - 60415510

DIRETORIA

NOME	CARGO
TARCISO FARIA FREITAS E SILVA	PRESIDENTE
FRANCISCO DE ASSIS ABREU MIRANDA	DIRETOR TÉCNICO
NILO SÉRGIO VIANA OLIVEIRA	DIRETOR ECONÔMICO-FINANCEIRO
MARCO CESAR FERREIRA GOMES	DIRETOR DE OPERAÇÕES
FRANCISCO WALDOVY CAMARA M. COLLHO	DIRETOR ADMINISTRATIVO

OBJETIVO

EXPLORAR OS SERVIÇOS DE TELECOMUNICAÇÕES E ATIVIDADES NECESSÁRIAS À EXECUÇÃO DESSOS SERVIÇOS, NA CONFORMIDADE DAS CONCESSÕES, AUTORIZAÇÕES E PERMISSÕES QUE LHE FOREM OUTORGADAS.

PESSOAL (NÚMERO DE EMPREGADOS)

	PESSOAL PRÓPRIO	TERCEIROS/CONVENIADOS
31.12.93	31.12.93	
ADMINISTRAÇÃO	487	166
OPERAÇÃO	1.134	
INVESTIMENTO	456	
T O T A L	2.077	166

COMPOSIÇÃO ACIONÁRIA

	PERCENT CAP. VOT.	PERCENT CAP. TOT.
TELEBRAS	83,790	76,530
UB		1,600
GOV. EST. CE	9,410	4,390
PRL. MUN. FORTALEZA	4,060	1,900
SUDENL		0,970
OUTROS	2,740	14,930

DADOS DE BALANÇO (CR\$ mil)

A T I V O	1 9 9 3
ATIVO CIRCULANTE	6.753.946
DISPONÍVEL	373.236
VALORES A RECEBER	5.900.229
ESTOQUES	460.078
OUTROS	20.403
REALIZÁVEL A LONGO PRAZO	59.910
VALORES A RECEBER	
OUTROS	59.910
ATIVO PERMANENTE	100.646.822
INVESTIMENTOS	9.246
PARTICIPAÇÕES	
CONTROLADAS	
COLIGADAS	
OUTRAS	
OUTROS	9.246
IMOBILIZADO	95.620.005
DIFERIDO	9.617.509
T O T A L D O A T I V O	112.460.686

P A S S I V O	1 9 9 3
PASSIVO CIRCULANTE	6.671.819
EMPR.FIN. (MOEDA NAC./ESTR.)	302.561
CONTAS A PAGAR/OUTROS	6.369.258
EXIGÍVEL A LONGO PRAZO	16.495.507
EMPR.FIN. (MOEDA NAC./ESTR.)	3.008.431
ADIANT.P/ AUMENTO DE CAPITAL	
OUTROS	13.487.076
RESULTADO DE EXERCÍCIOS FUTUROS	
PART. MINORIT. (GRUPOS/HOLDINGS)	
PATRIMÔNIO LÍQUIDO	67.293.360
CAPITAL INTEGRALIZADO	2.592.143
RESERVAS	64.830.482
LUCROS (PREJ.) ACUMULADOS	13.133.839
OUTROS	6.722.896
T O T A L D O P A S S I V O	112.460.686

DEMONSTRAÇÃO DO RESULTADO (CR\$ mil)

	1 9 9 3	LEGISLAÇÃO
REC. BRUTA VENDAS/SERVIÇOS	35.930.538	13.630.089
DEDUÇÕES	7.851.561	3.627.006
RECEITA LÍQUIDA	28.078.957	10.002.201
CUSTO MERCADORIAS/SERVIÇOS	15.430.629	4.714.510
LUCRO BRUTO	12.648.328	5.287.763
RECEITAS (DESP. OPERACIONAIS)	12.276.604	7.132.921
COMERCIAIS/ADMINISTRATIVAS	11.809.922	5.905.146
FINANCEIRAS LÍQUIDAS	202.770	663.091
RECEITAS FINANCEIRAS	1.252.329	675.208
DESPESAS FINANCEIRAS	1.455.098	212.117
RESULT. EQUIV. PATRIMONIAL		
OUTRAS DESPESAS OPERAC.	1.459.172	2.251.724
OUTRAS RECEITAS OPERAC.	1.255.260	760.858
PERDAS ATIVOS MONET. S/REND.		
GANHOS PASS. MONET. S/ENCARGOS		
LUCRO (PREJ.) OPERACIONAL	371.724	1.845.158
RESULTADO NÃO OPERACIONAL	448.808	67.698
SALDO CONTA CORREÇÃO MONET.		12.800.261
VAR. MONETARIAS/CAMB. LÍQUIDAS		11.404.580
RESULTADO ANTES DO IR	77.084	517.275
PROVISÕES PARA IR	644.231	361.228
PARTICIP. E CONTRIB.	275.610	110.420
LUCRO (PREJ.) LÍQ. EXERC.	996.931	996.931
AJUS. PGM. EST. ECON.		
LUCR.(PREJ.)LÍQ. EX. APOS AJUST.	996.931	996.931

ORIGENS E APLICAÇÕES DE RECURSOS (CR\$ mil)

	1 9 9 3	LEGISLAÇÃO
ORIGENS DE RECURSOS		
ATIVIDADE ECONÔMICA	14.234.936	2.474.424
AUMENTO DE CAPITAL	3.394.400	592.143
EMPRESTIMOS E FINANC. LP	82.564	21.093
TRANSF. REAL. LP P/ATIVO CIRC.	22.416	760
DEMAIS ORIGENS	5.660.959	1.801.296
TOTAL DE RECURSOS	23.395.355	4.869.722
APLICAÇÕES DE RECURSOS		
ATIV. ECONÔMICA (PREJUÍZO)	996.931	996.931
INVESTIMENTOS	10.039.210	5.585.570
TRANSF. FIN. LP P/PASS. CIRC.	3.193.404	189.677
APLICAÇÕES LP		
DIVIDENDOS DISTRIBUÍDOS	170.077	170.077
DEMAIS APLICAÇÕES	3.505.791	197.508
TOTAL APLICAÇÕES	23.985.413	6.754.947
VAR. CAP. CIRC. LÍQ. EX. ANT. AJUS.	590.058	1.865.225
EFEITOS DO(S) AJUSTE(S)		
VAR. CAP. CIRC. LÍQ. EX. AP. AJUS.	590.058	1.865.225
VARIACÃO ATIVO CIRCULANTE	1.045.513	6.527.606
VARIACÃO PASSIVO CIRCULANTE	1.635.571	8.392.831

AUDITORIA INTERNA

AUDITOR-CHEFE
 FRANCISCO OTAVIO MONTEIRO
 DDD - 085 FONE - 105-1105

AUDITORIA EXTERNA

EMPRESA CONTRATADA
 TREVISAN AUDIT. L CONSULTORES
 TELLEX - 1157802 DDD - 085 FONE - 252-1588

IDENTIFICAÇÃO

TELECOMUNICAÇÕES DO ESPIRITO SANTO S.A. - TELEST
 DATA/ATO CRIAÇÃO 26/04/1973 TELECOMUNICAÇÕES DO ESPIRITO SANTO S.A.
 DATA/ATO CONSTITUIÇÃO 30/08/1951 COMPANHIA TELEFONICA DO L. S.
 CGC - 26140220000107 TELLEX - 0272172 DDD - 027 FONE - 105-4444
 ENDRECO - RUA VITORIO NUNES DA MOTTA
 220 ENSEADA DO SUA
 VITORIA - ESPIRITO SANTO LS CEP - 29050480

DIRETORIA

NOME	CARGO
SERGIO MANOEL NADER BORGES	PRESIDENTE
CALTANO STANZANI	DIRETOR TÉCNICO
LAERCI BERNARDES MACHADO	DIR. ECON. FINANCEIRO
RUY DIAS DE SOUZA	DIRETOR DE OPERAÇÃO
PEDRO RICARDO MOREIRA LOBATO	DIR. ADMINISTRATIVO

OBJETIVO

EXPLORAR OS SERVIÇOS DE TELECOMUNICAÇÕES E ATIVIDADES NECESSARIAS A EXECUÇÃO DESSOS SERVIÇOS, NA CONFORMIDADE DAS CONCESSÕES, AUTORIZAÇÕES E PERMISSÕES QUE LHE FORAM OUTORGADAS

PESSOAL (NÚMERO DE EMPREGADOS)

	PESSOAL PRÓPRIO	TERCEIROS/CONVENIADOS
ADMINISTRAÇÃO	31.12.93	31.12.93
OPERAÇÃO	430	
INVESTIMENTO	972	
T O T A L	1.520	

COMPOSIÇÃO ACIONÁRIA

	PERCENT CAP VOT	PERCENT CAP TOT
TELEST	92,760	92,907
GOV. EST. ES	0,996	0,053
OUTROS	6,244	5,240

DADOS DE BALANÇO (CR\$ mil)

ATIVO		PASSIVO	
1993		1993	
ATIVO CIRCULANTE	5.649.659	PASSIVO CIRCULANTE	15.556.925
DISPONIVEL	387.992	EMPR/FIN (MOEDA NAC/LOTR)	8.410.920
VALORES A RECEBER	5.033.171	CONTAS A PAGAR/OUTROS	7.145.957
ESTOQUES	162.510		
OUTROS	65.976	EXIGIVEL A LONGO PRAZO	10.461.010
REALIZAVEL A LONGO PRAZO	212.980	EMPR/FIN (MOEDA NAC/LOTR)	8.857.540
VALORES A RECEBER	207.074	ADIANT.P/ AUMENTO DE CAPITAL	1.603.404
OUTROS	5.114		
ATIVO PERMANENTE	83.329.879	RESULTADO DE EXERCÍCIOS FUTUROS	
INVESTIMENTOS	3.391	PART. MINORIT. (GRUPOS/HOLDINGS)	
PARTICIPAÇÕES		PATRIMÔNIO LÍQUIDO	63.174.591
CONTROLADAS		CAPITAL INTEGRALIZADO	39.344.516
COLIGADAS		RESERVAS	9.880.242
OUTRAS		LUCROS (PREJ.) ACUMULADOS	10.464.590
OUTROS	3.391	OUTROS	3.485.243
IMOBILIZADO	72.352.314		
DIFERIDO	10.974.174		
T O T A L D O A T I V O	89.192.526	T O T A L D O P A S S I V O	89.192.526

DEMONSTRAÇÃO DO RESULTADO (CR\$ mil)

	1993	
	INTEGRAL	LEGISLAÇÃO
REC. BRUTA VENDAS/SERVIÇOS	31.947.531	12.142.156
DEDUÇÕES	4.755.004	2.211.737
RECEITA LÍQUIDA	27.191.727	9.930.419
CUSTO MERCADORIAS/SERVIÇOS	13.702.704	4.132.436
LUCRO BRUTO	13.489.023	5.797.981
RECEITAS (DESP.) OPERACIONAIS	12.022.903	4.306.413
COMERCIAIS/ADMINISTRATIVAS	7.735.592	2.557.054
FINANCEIRAS LÍQUIDAS	4.044.734	136.215
RECEITAS FINANCEIRAS	22.776	393.213
DESPESAS FINANCEIRAS	4.067.510	529.420
RESULT. LÍQUID. PATRIMONIAL		
OUTRAS DESPESAS OPERAC.	1.858.251	2.112.872
OUTRAS RECEITAS OPERAC.	1.645.674	417.728
PERDAS ATIVOS MONET. S/REND.		
GANHOS PASS. MONET. S/ENCARGOS		
LUCRO (PREJ.) OPERACIONAL	1.406.120	1.409.568
RESULTADO NÃO OPERACIONAL	64.143	14.529
SALDO CONT. CORREÇÃO MONET.		27.154.999
VAR. MONETARIAS/CAMB. LÍQUIDAS		21.040.046
RESULTADO ANTES DO IR	1.401.977	7.539.450
PROVISÕES PARA IR	7.177.556	1.040.063
PARTICIP. E CONTRIB.	642.413	642.413
LUCRO (PREJ.) LIQ. EXERC.	7.937.120	7.937.120
AJUS. PGM. EST. ECON.		
LUCR.(PREJ.) LIQ. EX. APÓS AJUST.	7.937.120	7.937.120

ORIGENS E APLICAÇÕES DE RECURSOS (CR\$ mil)

	1993	
	INTEGRAL	LEGISLAÇÃO
ORIGENS DE RECURSOS		
ATIVIDADE ECONÔMICA	14.390.391	4.769.760
ALUMENTO DE CAPITAL	1.513.608	260.904
EMPRESÍMOS E FINANÇ. LP	1.092.557	430.450
TRANSF. REAL LP P/ATIVO CIR	999.273	35.065
DEMAIS ORIGENS	3.421.848	1.290.377
TOTAL DE RECURSOS	21.407.777	2.736.894
APLICAÇÕES DE RECURSOS		
ATIV. ECONÔMICA (PRELUITO)	12.217.351	4.318.516
INVESTIMENTOS	10.553.672	364.190
TRANSF. FIN. LP P/PASS. CIRC.		
APLICAÇÕES LP		
DIVIDENDOS DISTRIBUÍDOS	1.891.014	1.891.014
DEMAIS APLICAÇÕES	3.260.671	462.148
TOTAL APLICAÇÕES	27.922.708	7.035.876
VAR. CAP. CIRC. LIQ. EX. ANT. AJUS.	6.514.931	9.772.760
EFETOS DOIS) AJUST. LISI)		
VAR. CAP. CIRC. LIQ. EX. AP. AJUS.	6.514.931	9.772.760
VARIACÃO ATIVO CIRCULANTE	377.161	5.440.605
VARIACÃO PASSIVO CIRCULANTE	6.892.112	15.213.365

AUDITORIA INTERNA

AUDITOR CHEFE
 FRANCISCO AURANTES NETO
 DDD - 027 RAMAL - 4711

AUDITORIA EXTERNA

EMPRESA CONTRATADA
 KPMG PEAT MARWICK
 TELEX - 2130935 DDD - 021 FONE - 292-0025

IDENTIFICAÇÃO

TELECOMUNICAÇÕES DE GOIÁS S.A. - TELEGOIÁS
 DATA/ATO CRIAÇÃO 14/05/1968 LCI ESTADUAL N 0910
 DATA/ATO CONSTITUIÇÃO 22/08/1968 LSC. PÚBLICA DE CONSTITUIÇÃO
 CGC - 01571296000111 TLLL - 2156 DDD 062 FONE - 244-1105
 ENDEREÇO - BR 153 KM 6 - VILA ROLDNÇÃO
 GOIANIA GO CEP - 74510000

DIRETORIA

NOME	CARGO
RUY BRACIL CAVALCANTI JUNIOR	PRESDENTE
EMILIANO BARROS DE ABRUJ	DIR. ECON. FINANCEIRO
PEDRO DE MORAIS JARDIM	DIR. ADMINISTRATIVO
MARIO JOAO DE SOUZA	DIR. TÉCNICO
IRINEU GOMES	DIR. ASSUNTOS ESPECIAIS
DELCEIO FERREIRA MANTIQUEL	DIR. DE OPERAÇÕES
MELCIO LUIZ MENDES	VICEL-PRESIDENTE

OBJETIVO

EXPLORAR OS SERVIÇOS DE TELECOMUNICAÇÕES E ATIVIDADES NECESSÁRIAS À EXECUÇÃO DESES SERVIÇOS, NA CONFORMIDADE DAS CONCESSÕES, AUTORIZAÇÕES E PERMISSÕES QUE LHEI FORM OUTORGADAS.

PESSOAL (NÚMERO DE EMPREGADOS)

	PESSOAL PRÓPRIO	TERCEIROS/CONVENIADOS
	31.12.93	31.12.93
ADMINISTRAÇÃO	359	
OPERAÇÃO	1.344	
INVESTIMENTO	154	
TOTAL	1.857	

COMPOSIÇÃO ACIONÁRIA

	PERCENT CAP VOT	PERCENT CAP TOT
TELEBRAS	90,600	93,066
GOV. LST. GO	6,937	3,105
OUTROS	2,413	3,829

DADOS DE BALANÇO (CR\$ mil)

ATIVO		1993		PASSIVO		1993	
ATIVO CIRCULANTE		14.576.013		PASSIVO CIRCULANTE		14.090.203	
DISPONÍVEL		3.919.234		EMPR./FIN. (MOEDA NAC./LSTR.)		223.909	
VALORES A RECEBER		7.981.620		CONTAS A PAGAR/OUTROS		13.866.294	
ESTOQUES		399.035					
OUTROS		2.277.824		LIÁVEL A LONGO PRAZO		5.511.520	
REALIZÁVEL A LONGO PRAZO		585.895		EMPR./FIN. (MOEDA NAC./LSTR.)		3.317.951	
VALORES A RECEBER				ADIANT. P. AUMENTO DE CAPITAL			
OUTROS		565.095		OUTROS		2.193.567	
ATIVO PERMANENTE		108.233.794		RESULTADO DE EXERCÍCIOS FUTUROS			
INVESTIMENTOS		49.157		PART. MINORIT. (GRUPOS/HOLDINGS)			
PARTICIPAÇÕES		36		PATRIMÔNIO LÍQUIDO		103.796.571	
CONTROLADAS				CAPITAL INTEGRALIZADO		2.232.443	
COLIGADAS				RESERVAS		74.188.555	
OUTRAS		36		LUCROS (PREJ.) ACUMULADOS		18.689.750	
OUTROS		49.121		OUTROS		8.885.816	
IMOBILIZADO		90.421.840					
DIFERIDO		9.752.397					
TOTAL DO ATIVO		123.396.302		TOTAL DO PASSIVO		123.396.302	

DEMONSTRAÇÃO DO RESULTADO (CR\$ mil)

	1993	LEGISLAÇÃO
REC. BRUTA VENDAS/SERVIÇOS	42.706.876	18.956.420
DEDUÇÕES	9.103.711	4.906.076
RECLITA LÍQUIDA	33.623.167	13.991.542
CUSTO MERCADORIAS/SERVIÇOS	17.501.235	5.922.246
LUCRO BRUTO	16.021.932	8.069.294
RECLITAS (DESP. OPERACIONAIS)	2.572.014	2.856.764
COMERCIAIS/ADMINISTRATIVAS	7.344.065	2.963.771
FINANCEIRAS LÍQUIDAS	1.695.701	423.423
RECLITAS FINANCEIRAS	2.025.500	610.615
DESPESAS FINANCEIRAS	1.129.799	195.192
RESULT. LÍQUID. PATRIMONIAL		
OUTRAS DESPESAS OPERAC.	2.546.244	717.969
OUTRAS RECLITAS OPERAC.	5.622.594	391.583
PERDAS ATIVOS MONET. S/PEND.		
GANHOS PASS. MONET. S/LNCARGOS		
LUCRO (PREJ.) OPERACIONAL	13.445.918	5.202.530
RESULTADO NÃO OPERACIONAL	7.712	23.181
SALDO CONTA CORREÇÃO MONET.		15.248.899
VAR. MONETARIAS/CAMB. LÍQUIDAS		3.015.455
RESULTADO ANTES DO IR	13.457.630	17.412.793
PROVISÕES PARA IR	6.942.430	2.613.610
PARTICIP. E CONTRIB.	42.394	416.051
LUCRO (PREJ.) LÍQ. EXERC.	20.442.454	20.442.454
AJUS. PGM. EST. ECON.		
LUCR (PREJ.) LÍQ. EX. APÓS AJUST.	20.442.454	20.442.454

ORIGENS E APLICAÇÕES DE RECURSOS (CR\$ mil)

	1993	LEGISLAÇÃO
ORIGENS DE RECURSOS		
ATIVIDADE ECONÔMICA	26.409.526	7.161.111
AUMENTO DE CAPITAL	1.352.961	232.443
EMPRÉSTIMOS E FINANÇ. LP		
TRANSF. REAL. LP P/ATIVO CIRC.	1.759.517	70.162
DEMAIS ORIGENS	9.303.146	5.235.048
TOTAL DE RECURSOS	30.825.150	12.699.764
APLICAÇÕES DE RECURSOS		
ATIV. ECONÔMICA (PREJUIZO)		
INVESTIMENTOS	18.707.656	8.594.018
TRANSF. FIN. LP P/PASS. CIRC.	9.797.218	349.965
APLICAÇÕES LP		
DIVIDENDOS DISTRIBUÍDOS	2.744.776	2.744.776
DEMAIS APLICAÇÕES	1.834.637	314.522
TOTAL APLICAÇÕES	33.084.487	12.003.281
VAR. CAP. CIRC. LÍQ. EX. ANT. AJUS.	5.750.663	696.403
EFEITOS DO ISJ. AJUSTE (S)		
VAR. CAP. CIRC. LÍQ. EX. AP. AJUS.	5.750.663	696.403
VARIACÃO ATIVO CIRCULANTE	7.699.527	14.305.201
VARIACÃO PASSIVO CIRCULANTE	1.946.864	13.606.796

AUDITORIA INTERNA

AUDITOR-CHEFE
 SAINT-CLAIR MORAES
 DDD - 062 FONE - 244-1112

AUDITORIA EXTERNA

EMPRESA CONTRATADA
 GAULR, LOPLS. WILLIAN E ASSOC. S/C
 DDD - 0512 FONE - 288-772

IDENTIFICAÇÃO

TELECOMUNICAÇÕES DO MARANHÃO S.A. - TELMA
 DATA/ATO CRIAÇÃO 13/09/1966 LL1 ESTADUAL N 2601
 DATA/ATO CONSTITUIÇÃO 14/11/1966 AGE/AGO
 CGC - 06274633000174 TELLEX - 2152116 DDD - 098 FONE - 215-2110
 ENDEREÇO - AV. ALEXANDRE DE MOURA, 86
 CENTRO
 SÃO LUIS MA CEP - 65075000

DIRETORIA

NOME	CARGO
JORGE CATEL NETO	PRESIDENTE
NILSON DA SILVA ALMADA LIMA	DIR. ADM. FINANCEIRO
LUIZ FRANCISCO DE ASSIS LEDA	DIR. TÉCNICO-OPERACIONAL

OBJETIVO

EXPLORAR OS SERVIÇOS DE TELECOMUNICAÇÕES E ATIVIDADES NECESSARIAS A EXECUÇÃO DOSSES SERVIÇOS, NA CONFORMIDADE DAS CONCESSÕES, AUTORIZAÇÕES E PERMISSÕES QUE LHE FOREM OUTORGADAS.

PESSOAL (NÚMERO DE EMPREGADOS)

	PESSOAL PROPRIO	TERCEIROS/CONVENIADOS
	31.12.93	31.12.93
ADMINISTRAÇÃO	101	
OPERAÇÃO	609	
INVESTIMENTO	79	
T O T A L	949	

COMPOSIÇÃO ACIONÁRIA

	CAP. VOT.	PERCENT	CAP. TOT.	PERCENT
TELEBRAS	74.935	73,410		
TELLMIG			1.264	1,264
GOV. EST. MA	24.031	10,128		
FINOR			6.005	6,005
OUTROS	1.034	3,005		

DADOS DE BALANÇO (CR\$ mil)

ATIVO		PASSIVO	
1993		1993	
ATIVO CIRCULANTE	2.723.323	PASSIVO CIRCULANTE	4.563.400
DISPONIVEL	192.107	EMPR./FIN. (MOEDA NAC./ESTR.)	1.764.131
VALORES A RECEBER	1.076.592	CONTAS A PAGAR/OUTROS	2.798.977
ESTOQUES	89.756		
OUTROS	564.868	EXIGIVEL A LONGO PRAZO	4.257.028
REALIZAVEL A LONGO PRAZO	550.247	EMPR./FIN. (MOEDA NAC./ESTR.)	2.927.093
VALORES A RECEBER		ADIANT. P/ AUMENTO DE CAPITAL	1.329.935
OUTROS	550.247		
ATIVO PERMANENTE	47.027.697	RESULTADO DE EXERCÍCIOS FUTUROS	
INVESTIMENTOS	86.744	PART. MINORIT. (GRUPOS/HOLDINGS)	
PARTICIPAÇÕES	2.445	PATRIMÔNIO LÍQUIDO	41.469.331
CONTROLADAS		CAPITAL INTEGRALIZADO	1.225.554
COLIGADAS		RESERVAS	32.900.001
OUTRAS	2.445	LUCROS(PREJ.) ACUMULADOS	5.368.076
OUTROS	84.299	OUTROS	1.095.700
IMOBILIZAD.	41.356.744		
DIFERIDO	5.584.409		
T O T A L D O A T I V O	50.309.467	T O T A L D O P A S S I V O	50.309.467

DEMONSTRAÇÃO DO RESULTADO (CR\$ mil)

	1993	
	INTEGRAL	LEGISLAÇÃO
REC. BRUTA VENDAS/SERVICOS	15.173.104	6.412.895
DEDUÇÕES	3.457.436	1.782.314
RECEITA LÍQUIDA	11.715.668	4.630.581
CUSTO MERCADORIAS/SERVICOS	7.840.349	2.404.452
LUCRO BRUTO	3.867.319	2.226.129
RECEITAS(DES. OPERACIONAIS)	3.870.191	1.631.525
COMERCIAIS/ADMINISTRATIVAS	4.308.036	1.395.927
FINANCEIRAS LÍQUIDAS	372.224	147.289
RECEITAS FINANCEIRAS	1.374.827	374.612
DESPESAS FINANCEIRAS	1.002.603	227.323
RESULT. EQUIV. PATRIMONIAL		
OUTRAS DESPESAS OPERAC.	434.738	382.887
OUTRAS RECEITAS OPERAC.	500.359	
PERDAS ATIVOS MONET. S/REND.		
GANHOS PASS. MONET. S/ENCARGOS		
LUCRO (PREJ.) OPERACIONAL	2.872	694.604
RESULTADO NÃO OPERACIONAL	10.560	7.617
SALDO CONTA CORREÇÃO MONET.		
VAR. MONETARIAS/CAMB. LÍQUIDAS		
RESULTADO ANTES DO IR	7.708	557.705
PROVISÕES PARA IR	247.231	177.220
PARTICIP. E CONTRIB.	27.440	7.492
LUCRO (PREJ.) LÍQ. EX. LUCR.	727.493	727.493
AJUS. PGM. EST. LCON.		
LUCR.(PREJ.)LÍQ. EX. APOS AJUST.	727.493	727.493

ORIGENS E APLICAÇÕES DE RECURSOS (CR\$ mil)

	1993	
	INTEGRAL	LEGISLAÇÃO
ORIGENS DE RECURSOS		
ATIVIDADE ECONOMICA	7.156.678	152.604
AUMENTO DE CAPITAL	152.623	25.854
EMPRESTIMOS E FINANC. LP	1.692.156	176.216
TRANSF. REAL LP P/ATIVO CIR	784.293	27.257
DEM. OUTROS ORIGENS	1.488.475	823.850
TOTAL DE RECURSOS	11.276.225	900.001
APLICAÇÕES DE RECURSOS		
ATIV. ECONOMICA (PRELUIZO)		
INVESTIMENTOS	5.296.631	1.654.304
TRANSF. FIN. LP P/PASS. CIR	1.880.189	65.711
APLICAÇÕES LP	214.380	214.308
DIVIDENDOS DISTRIBUIDOS	435.850	435.858
DEMAIS APLICAÇÕES	205.193	167.160
TOTAL APLICAÇÕES	6.032.259	2.557.501
VAR. CAP. CIR. LÍQ. EX. ANT. AJUS.	3.243.966	1.657.420
EFEITOS DO(S) AJUSTE(S)		
VAR. CAP. CIR. LÍQ. EX. AP. AJUS.	3.243.966	1.657.420
VARIACÃO ATIVO CIRCULANTE	453.072	2.633.340
VARIACÃO PASSIVO CIRCULANTE	2.790.094	4.290.760

AUDITORIA INTERNA

AUDITOR-CHEFE
 CELSO FERREIRA NUNES
 DDD - 098 FONE - 215-2167

AUDITORIA EXTERNA

EMPRESA CONTRATADA
 INDEP. AUDITORES INDEPENDENTES
 DDD - 021 FONE - 263-8806

IDENTIFICAÇÃO

TELECOMUNICAÇÕES DE MATO GROSSO S.A. - TELLEMAT
 DATA/ATO CRIAÇÃO 15/10/1967 AGE
 DATA/ATO CONSTITUIÇÃO
 CGC - 2467020000110 TELEX - 852155 DDD - 065 FONE - 322-4064
 ENDEREÇO - RUA BARÃO DE MELGACO, 3209
 CUIABA MT CEP - 7802001

DIRETORIA

NOME	CARGO
WALDMAR DIAS DE ROSA	PRESIDENTE
CARLOS ALBERTO C. DE PINHO	DIR. TÉCNICO-OPERACIONAL
JOÃO BATISTA RODRIGUES ALVES	DIR. ADM. FINANCEIRO

OBJETIVO

EXPLORAR OS SERVIÇOS DE TELECOMUNICAÇÕES E ATIVIDADES NECESSARIAS A EXECUÇÃO DESSES SERVIÇOS, NA CONFORMIDADE DAS CONDIÇÕES, AUTORIZAÇÕES E PERMISSÕES QUE LHE FOREM OUTORGADAS.

PESSOAL (NÚMERO DE EMPREGADOS)

	PESSOAL PRÓPRIO	TERCEIROS/CONVENIADOS
	31.12.93	31.12.93
ADMINISTRAÇÃO	190	
OPERAÇÃO	595	
INVESTIMENTO	51	
TOTAL	874	

COMPOSIÇÃO ACIONÁRIA

	PERCENT CAP VOT	PERCENT CAP TOT
TELEURAS	96,200	93,220
OUTROS	1,800	6,780

DADOS DE BALANÇO (CR\$ mil)

ATIVO		PASSIVO	
ATIVO CIRCULANTE	9.405.522	PASSIVO CIRCULANTE	4.437.225
DISPONIVEL	3.651.509	LMRP/FIN. (MOEDA NAC./ESTR.)	
VALORES A RECEBER	4.312.714	CONTAS A PAGAR/OUTROS	4.437.225
ESTOQUES	94.029		
OUTROS	1.347.490	EXIGIVEL A LONGO PRAZO	1.363.459
REALIZAVEL A LONGO PRAZO	3.803	EMPR/FIN. (MOEDA NAC./ESTR.)	
VALORES A RECEBER		ADJANT. P/ AUMENTO DE CAPITAL	
OUTROS	3.803	OUTROS	1.363.459
ATIVO PERMANENTE	45.844.429	RESULTADO DE EXERCÍCIOS FUTUROS	
INVESTIMENTOS	4.207	PART. MINORIT. (GRUPOS/HOLDINGS)	
PARTICIPAÇÕES		PATRIMÔNIO LÍQUIDO	49.453.434
CONTROLADAS		CAPITAL INTEGRALIZADO	20.576.709
COLIGADAS		RESERVAS	6.945.261
OUTRAS		LUCROS (PREJ.) ACUMULADOS	6.325.663
OUTROS	4.207	OUTROS	3.605.801
IMOBILIZADO	39.747.727		
DIFERIDO	6.092.409		
TOTAL DO ATIVO	55.254.128	TOTAL DO PASSIVO	55.254.128

DEMONSTRAÇÃO DO RESULTADO (CR\$ mil)

	1993	LEGISLAÇÃO
REC. BRUTA VENDAS/SERVIÇOS	21.710.458	9.121.950
DEDUÇÕES	4.373.931	2.223.483
RECEITA LÍQUIDA	17.336.527	6.898.467
CUSTO MERCADORIAS/SERVIÇOS	7.954.641	2.045.264
LUCRO BRUTO	9.381.886	4.853.203
RECEITAS (DESP.) OPERACIONAIS	1.493.569	862.051
COMERCIAIS/ADMINISTRATIVAS	2.725.459	1.359.281
FINANCEIRAS LÍQUIDAS	429.327	200.851
RECEITAS FINANCEIRAS	555.851	300.740
DESPESAS FINANCEIRAS	126.524	19.889
RESULT. EQUIV. PATRIMONIAL		
OUTRAS DESPESAS OPERAC.	1.144.879	249.387
OUTRAS RECEITAS OPERAC.	1.947.242	465.766
PERDAS ATIVOS MONET. S/REND.		
GANHOS PASS. MONET. S/ENCARGOS		
LUCRO (PREJ.) OPERACIONAL	7.880.317	3.991.152
RESULTADO NÃO OPERACIONAL	25.139	21.519
SALDO CONTA CORREÇÃO MONET.		3.735.882
VAR. MONETARIAS/COMU. LÍQUIDAS		
RESULTADO ANTES DO IR	7.863.178	7.705.415
PROVISÕES PARA IR	793.492	903.099
PARTICIP. E CONTRIB.	719.408	372.038
LUCRO (PREJ.) LÍQ. EXERC.	6.350.278	6.350.278
AJUS. PGM. EST. ECON.		
LUCRO (PREJ.) LÍQ. EX. APOJ. AJUST.	6.350.278	6.350.278

ORIGENS E APLICAÇÕES DE RECURSOS (CR\$ mil)

	1993	LEGISLAÇÃO
ORIGENS DE RECURSOS		
ATIVIDADE ECONÔMICA	10.227.728	7.813.576
AUMENTO DE CAPITAL	994.169	166.866
EMPRESTIMOS E FINANÇ. LP		
TRANSF. REAL LP P/ATIVO CIRC.	1.050.793	41.564
DEMAIS ORIGENS	4.266.490	2.072.924
TOTAL DE RECURSOS	16.539.180	10.095.030
APLICAÇÕES DE RECURSOS		
ATIV. ECONÔMICA (PREJUIZO)		
INVESTIMENTOS	7.141.999	3.219.575
TRANSF. FIN. LP P/PASS. CIRC.	1.365.531	45.006
APLICAÇÕES LP	3.883	3.883
DIVIDENDOS DISTRIBUÍDOS	1.803.377	1.803.377
DEMAIS APLICAÇÕES		
TOTAL APLICAÇÕES	10.314.790	5.076.841
VAR. CAP. CIRC. LÍQ. EX. ANT. AJUS.	6.224.390	5.018.389
(EFETOS DO(S) AJUSTE(S))		
VAR. CAP. CIRC. LÍQ. EX. AP. AJUS.	6.224.390	5.018.389
VARIACÃO ATIVO CIRCULANTE	5.629.478	9.256.090
VARIACÃO PASSIVO CIRCULANTE	594.912	4.237.701

AUDITORIA INTERNA

AUDITOR-CHEFE
 ANAMARIA DASTOS E SILVA
 DDD - 065 FONE - 322-8106 RAMAL - 296

AUDITORIA EXTERNA

EMPRESA CONTRATADA
 TREVISAN AUDITORES INDEPENDENTES
 DDD - 011 FONE - 844-6833

IDENTIFICAÇÃO

TELECOMUNICAÇÕES DE MATO GROSSO DO SUL S.A. - TELEMS
 DATA/ATO CRIAÇÃO 23/07/1973 AGE
 DATA/ATO CONSTITUIÇÃO 23/07/1973 AGE
 CGC - 03466521000127 TELEX - 0672128 ODD - 067 FONE - 389-1131
 ENDEREÇO - RUA TAPAJÓS, 660
 CENTRO ADMINISTRATIVO
 CAMPO GRAND - MS MS CEP - 79022210

OBJETIVO

EXPLORAR OS SERVIÇOS DE TELECOMUNICAÇÕES E ATIVIDADES NECESSÁRIAS À EXECUÇÃO DE SEUS SERVIÇOS, NA CONFORMIDADE DAS CONCESSÕES, AUTORIZAÇÕES E PERMISSÕES QUE LHE FORAM OUTORGADAS

DIRETORIA

NOME	CARGO
ESTEVAM FREGAPANI	PRESIDENTE
AMARI DE CASTRO	DIR. TÉCNICO OPERACIONAL
TADU DE LERY COSTA	DIR. ADM. FINANCEIRO

PESSOAL (NÚMERO DE EMPREGADOS)

	PESSOAL PRÓPRIO 31.12.93	TERCEIROS/CONVENIADOS 31.12.93
ADMINISTRAÇÃO	327	
OPERAÇÃO	572	
INVESTIMENTO	88	
TOTAL	987	

COMPOSIÇÃO ACIONÁRIA

	PERCENT CAP VOT	PERCENT CAP TOT
TELEBRAS	96,670	96,444
OUTROS	1,130	3,556

COMPOSIÇÃO ACIONÁRIA

	PERCENT CAP VOT	PERCENT CAP TOT
TELEBRAS	96,670	96,444
OUTROS	1,130	3,556

DADOS DE BALANÇO (CR\$ mil)

ATIVO		1993
ATIVO CIRCULANTE 5.917.570		
DISPONÍVEL		110.491
VALORES A RECEBER		3.872.217
ESTOQUES		66.320
OUTROS		1.868.534
REALIZÁVEL A LONGO PRAZO 117.541		
VALORES A RECEBER		
OUTROS		117.541
ATIVO PERMANENTE 67.980.073		
INVESTIMENTOS		2.886
PARTICIPAÇÕES		1.074
CONTROLADAS		
COLIGADAS		0
OUTRAS		1.666
OUTROS		1.212
IMOBILIZADO		62.126.534
DIFERIDO		5.848.653
TOTAL DO ATIVO		74.015.184

PASSIVO		1993
PASSIVO CIRCULANTE 11.617.314		
EMPR/FIN (MOLDA NAC/ESTR)		
CONTAS A PAGAR/OUTROS		11.617.314
EXIGÍVEL A LONGO PRAZO 6.467.620		
EMPR/FIN (MOLDA NAC/ESTR)		
ADIANTE P/ AUMENTO DE CAPITAL		
OUTROS		6.467.620
RESULTADO DE EXERCÍCIOS FUTUROS		
PART. MINORIT (GRUPOS/HOLDINGS)		
PATRIMÔNIO LÍQUIDO 55.930.047		
CAPITAL INTEGRALIZADO		1.244.899
RESERVAS		37.422.637
LUCROS (PREJ.) ACUMULADOS		16.737.749
OUTROS		524.762
TOTAL DO PASSIVO		74.015.184

DEMONSTRAÇÃO DO RESULTADO (CR\$ mil)

	1993	LEGISLAÇÃO
REC BRUTA VENDAS/SERVIÇOS	23.777.106	9.970.673
DEDUÇÕES	6.083.171	2.640.985
RECEITA LÍQUIDA	17.693.937	7.329.688
CUSTO MERCADORIAS/SERVIÇOS	11.256.269	3.707.695
LUCRO BRUTO	6.437.668	3.621.993
RECEITAS (DESP) OPERACIONAIS	6.989.180	2.661.373
COMERCIAIS/ADMINISTRATIVAS	5.155.916	2.077.305
FINANCEIRAS LÍQUIDAS	1.405.990	547.640
RECEITAS FINANCEIRAS	527.236	78.336
DESPESAS FINANCEIRAS	1.933.226	629.976
RESULT LÍQUID PATRIMONIAL		
OUTRAS DESPESAS OPERAC	1.187.474	318.185
OUTRAS RECEITAS OPERAC	780.200	281.757
PERDAS ATIVOS MONET S/REND		
GANHOS PASS MONET S/ENCARGOS		
LUCRO (PREJ.) OPERACIONAL	531.532	960.620
RESULTADO NÃO OPERACIONAL	61.432	27.756
SALDO CONTA CORREÇÃO MONET		17.094.945
VAR MONETARIAS/CAMB LÍQUIDAS		13.931.916
RESULTADO ANTES DO IR	592.964	4.095.893
PROVISÕES PARA IR	5.992.607	1.303.750
PARTICIP E CONTRIB		
LUCRO (PREJ) LÍQ EXERC	5.399.643	5.399.643
AJUS PGM EST ECON		
LUCRO (PREJ) LÍQ EXERC AJUST	5.399.643	5.399.643

ORIGENS E APLICAÇÕES DE RECURSOS (CR\$ mil)

	1993	LEGISLAÇÃO
ORIGENS DE RECURSOS		
ATIVIDADE ECONÔMICA	10.213.992	3.222.065
AUMENTO DE CAPITAL	261.027	44.899
EMPRESTIMOS E FINANÇ LP		
TRANSF LÍQUID LP P/ATIVO CIRC	120.473	4.226
DEMAIS ORIGENS	852.951	666.150
TOTAL DE RECURSOS	12.148.443	2.507.389
APLICAÇÕES DE RECURSOS		
ATIV ECONÔMICA (PREJUÍZO)		
INVESTIMENTOS	5.577.560	1.797.522
TRANSF LÍQUID LP P/PASS CIRC	7.355.809	256.643
APLICAÇÕES LP	1.236	1.236
DIVIDENDOS DISTRIBUÍDOS	976.934	976.934
DEMAIS APLICAÇÕES		
TOTAL APLICAÇÕES	13.913.239	3.036.335
VAR CAP CIRC LÍQUID EX ANT AJUS	1.764.796	5.543.723
EFEITOS DO(S) AJUSTE(S)		
VAR CAP CIRC LÍQUID EX ANT AJUS	1.764.796	5.543.723
VARIACÃO ATIVO CIRCULANTE	293.665	5.694.502
VARIACÃO PASSIVO CIRCULANTE	2.058.461	11.238.305

AUDITORIA INTERNA

AUDITOR-CHEFE
 ALFREDO ARCANJO S. FIGUEIREDO
 DDD - 067 FONE - 389-1201

AUDITORIA EXTERNA

EMPRESA CONTRATADA
 BAUER LOPES E WILLIAM S/C AUDITORES
 TELEX - 0512253838 DDD - 051 FONE - 226-6984

IDENTIFICAÇÃO

TELECOMUNICAÇÕES DE MINAS GERAIS S.A. - TLEMIG
 DATA/ATO CRIAÇÃO 01/06/1953 ASSEMBLEIA DE ACIONISTAS
 DATA/ATO CONSTITUIÇÃO 09/05/1953 ATA ASSEMBLEIA SUBSCRITORES
 CGC - 17184201000199 TELEX - 0311250 DDD - 031 FONE - 229-2922
 ENDEREÇO - AV. AFONSO PENA, 4001 12 ANDAR
 MANGUEIRAS
 BELO HORIZONTE MG CLP - 30130008

DIRETORIA

NOME	CARGO
JOAO JOSE REZENDE BRONZO	PRESIDENTE EM EXERCÍCIO
ALBERTO PINTO COELHO JUNIOR	DIRETOR ADMINISTRATIVO
LAURO JOSE KALLAS	DIRETOR ECON. + FINANÇAS
ROBERTO FARIAS DE MELLO	DIR. DE RECURSOS HUMANOS
JULIO UDECHIA DRAGA	DIRETOR DE OPERAÇÃO
JOAO JOSE REZENDE BRONZO	DIRETOR TÉCNICO

OBJETIVO

EXPLORAR OS SERVIÇOS DE TELECOMUNICAÇÕES E ATIVIDADES NECESSÁRIAS OU ÚTILS À EXECUÇÃO DESESSE SERVIÇOS NA CONFORMIDADE DAS CONCESSÕES, AUTORIZAÇÕES E PERMISSÕES QUE LHE FORAM OUTORGADAS.

PESSOAL (NÚMERO DE EMPREGADOS)

	PESSOAL PRÓPRIO	TERCEIROS/CONVÊNIO
ADMINISTRAÇÃO	31.12.93	31.12.93
OPERAÇÃO	1.240	84
INVESTIMENTO	5.080	785
TOTAL	7.065	895

COMPOSIÇÃO ACIONÁRIA

	PERCENT CAP VOT	PERCENT CAP TOT
TELEBRAS	80,910	91,720
CÂMARA LTQ. CUST	1,500	1,160
OUTROS	9,510	7,120

DADOS DE BALANÇO (CR\$ mil)

ATIVO		PASSIVO	
ATIVO CIRCULANTE	31.819.910	PASSIVO CIRCULANTE	90.677.602
DISPONÍVEL	6.202.227	EMPR. FIN. (MOEDA NAC./ESTR.)	64.619.756
VALORES A RECEBER	20.290.664	CONTAS A PAGAR/OUTROS	26.057.846
ESTOQUES	601.354	EXIGÍVEL A LONGO PRAZO	47.426.903
OUTROS	4.615.473	EMPR. FIN. (MOEDA NAC./ESTR.)	33.953.450
REALIZÁVEL A LONGO PRAZO	2.510.785	ADIANT. P/ AUMENTO DE CAPITAL	13.473.453
VALORES A RECEBER	2.510.785	RESULTADO DE EXERCÍCIOS FUTUROS	
OUTROS		PART. MINORIT. (GRUPOS/HOLDINGS)	
ATIVO PERMANENTE	300.006.622	PATRIMÔNIO LÍQUIDO	276.901.020
INVESTIMENTOS	62.903	CAPITAL INTEGRALIZADO	188.891.760
PARTICIPAÇÕES	56.140	RESERVAS	65.667.021
CONTROLADAS		LUCROS (PREJ.) ACUMULADOS	18.445.520
COLIGADAS		OUTROS	3.892.729
OUTRAS	56.140		
OUTROS	4.843		
IMOBILIZADO	336.646.946		
DIFERIDO	41.953.893		
TOTAL DO ATIVO	415.005.525	TOTAL DO PASSIVO	415.005.525

DEMONSTRAÇÃO DO RESULTADO (CR\$ mil)

	1993	
REC. BRUTA VENDAS/SERVIÇOS	153.443.031	59.422.945
DEDUÇÕES	35.071.732	14.720.435
RECEITA LÍQUIDA	118.371.299	44.699.510
CUSTO MERCADORIAS/SERVIÇOS	64.747.147	21.766.248
LUCRO BRUTO	53.624.152	22.933.262
RECEITAS/DESP. OPERACIONAIS	34.313.481	12.846.610
COMERCIAIS/ADMINISTRATIVAS	23.963.145	11.794.693
FINANCEIRAS LÍQUIDAS	5.137.009	1.744.651
RECEITAS FINANCEIRAS	3.003.605	4.474.861
DESPESAS FINANCEIRAS	8.221.474	2.730.210
RESULT. EQUIV. PATRIMONIAL	9.687.858	4.180.471
OUTRAS DESPESAS OPERAC.	4.475.112	1.383.903
PERDAS ATIVOS MONET. S/REND.		
GANHOS PASS. MONET. S/ENCARGOS		
LUCRO (PREJ.) OPERACIONAL	19.310.971	10.083.652
RESULTADO NÃO OPERACIONAL	180.970	27.900
SALDO CONTA CORREÇÃO MONET.		143.562.875
VAR. MONETARIAS/CAMB. LÍQUIDAS		119.517.173
RESULTADO ANTES DO IR	19.491.941	34.157.254
PROVISÕES PARA IR	15.211.152	545.679
PARTICIP. E CONTRIB.		
LUCRO (PREJ.) LÍQ. EXERC.	34.703.133	34.703.133
AJUS. PGM. EST. LCON.		
LUCRO (PREJ.) LÍQ. APÓS AJUST.	34.703.133	34.703.133

ORIGENS E APLICAÇÕES DE RECURSOS (CR\$ mil)

	1993	
ORIGENS DE RECURSOS	161.936.154	640.213
ATIVIDADE ECONÔMICA	61.511.224	44.467.560
AUMENTO DE CAPITAL	19.913.692	14.971.447
EMPRESTIMOS E FINANÇ. LP	35.206.053	8.470.006
TRANSF. REAL. LP P/ATIVO CIRC.	7.579.723	1.502.372
DEMAIS ORIGENS	37.647.462	20.156.068
TOTAL DE RECURSOS	161.936.154	640.213
APLICAÇÕES DE RECURSOS	183.568.303	58.021.820
ATIV. ECONÔMICA (PREJUIZO)	94.272.509	28.174.740
INVESTIMENTOS	53.742.590	4.717.020
TRANSF. FIN. LP P/PASS. CIRC.	1.633.611	151.636
APLICAÇÕES LP	4.186.106	1.693.529
DIVIDENDOS DISTRIBUÍDOS	29.733.279	23.004.857
DEMAIS APLICAÇÕES		
TOTAL APLICAÇÕES	183.568.303	58.021.820
VAR. CAP. CIRC. LÍQ. EX. ANT. AJUS.	21.630.149	57.381.607
EFEITOS DO(S) AJUST. (S)		
VAR. CAP. CIRC. LÍQ. EX. AP. AJUS.	21.630.149	57.381.607
VARIACÃO ATIVO CIRCULANTE	7.322.893	30.040.809
VARIACÃO PASSIVO CIRCULANTE	26.953.042	88.230.216

AUDITORIA INTERNA

AUDITOR-CHEFE
 JOSE DIAS COLHÃO NETO
 DDD - 031 FONE - 229-2140

AUDITORIA EXTERNA

EMPRESA CONTRATADA
 KPMG
 TELEX - 2919608 DDD - 031 FONE - 291-6633

IDENTIFICAÇÃO

TELECOMUNICAÇÕES DO PARA S.A. - TELEPARA
 DATA/ATO CRIAÇÃO 31/10/1972 ASSEMBLÉIA GERAL EXTRAORD.
 DATA/ATO CONSTITUIÇÃO
 CGC - 04818411000196 TELEX - 1094 DDD - 091 FONE -
 ENDERECO - TV. DR. MORAES, N 21
 U NAZARE
 ULLEM PA CEP - 66040000

DIRETORIA

NOME	CARGO
MARCOS AURELIO LOPES DE OLIVEIRA	PRESDIEN TL
RITA OL CASSIA GUERREIRO MARTINS	DIR. ADM. FINANCIA
JOSE CLARICIO SOUZA	DIRETOR DE OPERAÇÕES
ANTONIO ELOY MARANHÃO DOS SANTOS	DIRETOR TÉCNICO

OBJETIVO

EXPLORAR OS SERVIÇOS DE TELECOMUNICAÇÕES E ATIVIDADES NECESSÁRIAS À EXECUÇÃO DESSSES SERVIÇOS, NA CONFORMIDADE DAS CONDIÇÕES QUE LHE FOREM OUTORGADAS.

PESSOAL (NÚMERO DE EMPREGADOS)

	PESSOAL PRÓPRIO	TERCEIROS/CONVENIADOS
ADMINISTRAÇÃO	31.12.93 398	31.12.93
OPERAÇÃO	871	799
INVESTIMENTO	138	
T O T A L	1.407	799

COMPOSIÇÃO ACIONÁRIA

	PERCENT CAP VOT	PERCENT CAP TOT
TELEURAS	93,830	77,640
OU		2,630
GOV. UCT. PA	1,930	1,350
FINAM		8,030
OUTROS	4,240	10,350

DADOS DE BALANÇO (CR\$ mil)

A T I V O		1 9 9 3
ATIVO CIRCULANTE		
DISPONIVEL		6.792.176
VALORES A RECEBER	1.575.964	
ESTOQUES	3.527.953	
OUTROS	214.403	
REALIZAVEL A LONGO PRAZO	136.541	
VALORES A RECEBER	21.293	
OUTROS	115.248	
ATIVO PERMANENTE		
INVESTIMENTOS	4.105	
PARTICIPAÇÕES		
CONTROLADAS		
COLIGADAS		
OUTRAS		
OUTROS	4.105	
IMOBILIZADO	51.629.419	
DIFERIDO	9.023.162	
T O T A L D O A T I V O		67.565.423

P A S S I V O		1 9 9 3
PASSIVO CIRCULANTE		
EMPR/FIN. (MOEDA NAC/ESTR.)		8.160.786
CONTAS A PAGAR/OUTROS		3.263.250
EXIGIVEL A LONGO PRAZO		4.897.826
EMPR/FIN. (MOEDA NAC/ESTR.)		2.333.117
ADIANT. P. AUMENTO DE CAPITAL		1.839.951
OUTROS		493.166
RESULTADO DE EXERCÍCIOS FUTUROS		
PART. MINORIT. (GRUPOS/HOLDINGS)		
PATRIMÔNIO LÍQUIDO		
CAPITAL INTEGRALIZADO		57.091.520
RESERVAS		1.312.384
LUCROS (PREJ.) ACUMULADOS		44.443.259
OUTROS		10.076.362
		1.259.515
T O T A L D O P A S S I V O		67.565.423

DEMONSTRAÇÃO DO RESULTADO (CR\$ mil)

	1 9 9 3	LEGISLAÇÃO
REC. BRUTA VENDAS/SERVIÇOS	25.095.867	10.048.409
DEDUÇÕES	3.676.367	1.855.085
RECEITA LÍQUIDA	21.420.500	8.193.324
CUSTO MERCADORIAS/SERVIÇOS	13.333.771	3.736.167
LUCRO BRUTO	8.086.729	4.457.157
RECEITAS (DESP. OPERACIONAIS)	6.133.134	3.638.676
COMERCIAIS/ADMINISTRATIVAS	6.156.411	1.921.123
FINANCEIRAS LÍQUIDAS	935.295	107.252
RECEITAS FINANCEIRAS	1.970.969	105.653
DESPESAS FINANCEIRAS	1.036.674	212.906
RESULT. EQUIV. PATRIMONIAL		
OUTRAS DESPESAS OPERAC.	1.941.804	1.992.793
OUTRAS RECEITAS OPERAC.	1.031.786	362.492
PERDAS ATIVOS MONET. S/REND.		
GANHOS PASS. MONET. S/ENCARGOS		
LUCRO (PREJ.) OPERACIONAL	1.953.595	810.401
RESULTADO NÃO OPERACIONAL	25.112	66.590
SALDO CONTA CORREÇÃO MONET.		3.114.437
VAR. MONETARIAS/CAMB. LÍQUIDAS		
RESULTADO ANTES DO IR	1.920.483	3.666.320
PROVISÕES PARA IR	1.909.350	14.217
PARTICIP. E CONTRIB.	180.237	114.515
LUCRO (PREJ.) LÍQ. EXERC.	3.737.596	3.737.596
AJUS. PGM. EST. ECON.		
LUCR/PREJ LÍQ. EX. APOS AJUST.	3.737.596	3.737.596

ORIGENS E APLICAÇÕES DE RECURSOS (CR\$ mil)

	1 9 9 3	LEGISLAÇÃO
ORIGENS DE RECURSOS		
ATIVIDADE ECONÔMICA	9.360.656	2.155.836
AUMENTO DE CAPITAL	1.139.561	152.154
EMPRESTIMOS E FINANÇ. LP	135.054	56.359
TRANSF. REAL. LP P/ATIVO CIR.	67.085	2.484
DEMAIS ORIGENS	754.434	296.240
TOTAL DE RECURSOS	11.456.790	2.667.075
APLICAÇÕES DE RECURSOS		
ATIV. ECONÔMICA (PREJUÍZO)		
INVESTIMENTOS	7.246.471	2.629.499
TRANSF. FIN. LP P/PASS. CIRC.	2.929.768	556.718
APLICAÇÕES LP		
DIVIDENDOS DISTRIBUÍDOS	772.256	772.256
DEMAIS APLICAÇÕES	45.359	1.796
TOTAL APLICAÇÕES	10.993.874	3.962.271
VAR. CAP. CIRC. LÍQ. EX. AJUS.	462.916	1.295.196
EFEITOS DO(S) AJUSTE(S)		
VAR. CAP. CIRC. LÍQ. EX. AP. AJUS.	462.916	1.295.196
VARIAÇÃO ATIVO CIRCULANTE	1.353.151	6.576.519
VARIAÇÃO PASSIVO CIRCULANTE	870.236	7.871.715

AUDITORIA INTERNA

AUDITOR - CHEFE
 DARIO ALFREDO PINHEIRO
 DDD - 091 FONE - 105-1113

AUDITORIA EXTERNA

EMPRESA CONTRATADA
 WALTER HAUER
 DDD - 091 FONE - 229-0384

IDENTIFICAÇÃO

TELECOMUNICAÇÕES DA PARAÍBA S.A. - TELPA

DATA/ATO CRIAÇÃO 31/12/1974 ASSEMBL. GERAL EXTRAORDINARIA
 DATA/ATO CONSTITUIÇÃO 31/12/1974 ASSEMBL. GERAL EXTRAORDINARIA
 CGC - 06827313000120 TELEX - 832286 DDD - 083 FONE - 215-2105
 LINDEROÇO - BR-230, KM 23,5 - AGUA FRIA

JOAO PESSOA PU CEP - 58053000

DIRETORIA

NOME	CARGO
MANOEL DE DEUS ALVES	PRESIDENTE
LUISMAR RESENDE DE ASSIS	DIR. ADM. FINANCEIRO
BERNARDINO UANCLIRA FILHO	DIR. DE PRODUÇÃO
CARLOS ALBERTO COSTA NUNES	DIR. DE SERVIÇOS

OBJETIVO

EXPLORAÇÃO DOS SERVIÇOS DE TELECOMUNICAÇÕES E ATIVIDADES NECESSARIAS OU UTILIS A EXECUÇÃO DESSES SERVIÇOS, NA CONFORMIDADE DAS CONCESSÕES, AUTORIZAÇÕES E PERMISSÕES QUE LHE FOREM OUTORGADAS, PARA O AMBITO DO ESTADO DA PARAÍBA

PESSOAL (NÚMERO DE EMPREGADOS)

	PESSOAL PROPRIO	TERCEIROS/CONVENIADOS
ADMINISTRAÇÃO	31.12.93 149	31.12.93 2
OPERAÇÃO	853	34
INVESTIMENTO	59	
T O T A L	1.061	36

COMPOSIÇÃO ACIONÁRIA

	PERCENT CAP VOT	PERCENT CAP TOT
TELEBRAS	94,752	74,132
DU		4,300
TELESP		3,049
FINOR		3,200
SUDENL		2,048
OUTROS	5,248	12,391

DADOS DE BALANÇO (CR\$ mil)

ATIVO	1993
ATIVO CIRCULANTE	4.506.887
DISPONIVEL	1.412.050
VALORES A RECEBER	2.577.051
ESTOQUES	42.057
OUTROS	475.719
REALIZAVEL A LONGO PRAZO	194.202
VALORES A RECEBER	194.202
OUTROS	
ATIVO PERMANENTE	39.410.624
INVESTIMENTOS	7.501
PARTICIPAÇÕES CONTROLADAS	24
COLIGADAS	
OUTRAS	24
OUTROS	7.477
IMOBILIZADO DIFERIDO	33.047.813
	6.363.310
T O T A L D O A T I V O	44.119.713

PASSIVO	1993
PASSIVO CIRCULANTE	3.912.307
EMPR/FIN. (MOEDA NAC/ESTR.)	1.936.075
CONTAS A PAGAR/OUTROS	1.977.232
EXIGIVEL A LONGO PRAZO	5.234.878
EMPR/FIN. (MOEDA NAC/ESTR.)	4.746.070
ADIANT.P. AUMENTO DE CAPITAL	
OUTROS	488.808
RESULTADO DE EXERCÍCIOS FUTUROS	
PART. MINORIT. (GRUPOS/HOLDINGS)	
PATRIMÔNIO LÍQUIDO	34.971.526
CAPITAL INTEGRALIZADO	21.206.579
RESERVAS	6.506.212
LUCROS(PREJ.) ACUMULADOS	2.903.041
OUTROS	1.355.696
T O T A L D O P A S S I V O	44.119.713

DEMONSTRAÇÃO DO RESULTADO (CR\$ mil)

	1993	LEGISLAÇÃO
REC. BRUTA VENDAS/SERVIÇOS	14.520.009	5.942.126
DEDUÇÕES	2.292.996	1.001.232
RECEITA LÍQUIDA	12.227.132	4.860.894
CUSTO MERCADORIAS/SERVIÇOS	7.228.140	2.061.369
LUCRO BRUTO	5.006.993	2.779.525
RECEITAS(DISP) OPERACIONAIS	4.021.862	1.406.348
COMERCIAIS/ADMINISTRATIVAS	3.912.235	1.208.489
FINANCEIRAS LÍQUIDAS	264.693	327.889
RECEITAS FINANCEIRAS	629.572	423.020
DESPESAS FINANCEIRAS	544.679	95.131
RESULT. EQUIV. PATRIMONIAL		
OUTRAS DESPESAS OPERAC.	1.019.132	693.791
OUTRAS RECEITAS OPERAC.	624.812	248.043
PERDAS ATIVOS MONET. S/REND		
GANHOS PASS. MONET. S/ENCARGOS		
LUCRO (PREJ.) OPERACIONAL	985.131	1.373.177
RESULTADO NÃO OPERACIONAL	72.473	54.395
SALDO CONTA CORREÇÃO MONET.		6.519.618
VAR. MONETARIAS/CAMB. LÍQUIDAS		6.254.046
RESULTADO ANTES DO IR	912.656	1.584.354
PROVISÕES PARA IR	528.436	143.260
PARTICIP. E CONTRIB.		
LUCRO (PREJ.) LÍQ. EXERC.	1.441.094	1.441.094
AJUS. PGM. EST. ECON.		
LUCRO(PREJ)LÍQ. EX. APOS AJUST.	1.441.094	1.441.094

ORIGENS E APLICAÇÕES DE RECURSOS (CR\$ mil)

	1993	LEGISLAÇÃO
ORIGENS DE RECURSOS		
ATIVIDADE ECONÔMICA	6.103.116	2.359.328
AUMENTO DE CAPITAL	1.030.095	185.670
EMPRESTIMOS E FINANÇ. LP		
TRANSF. REAL. LP P/ATIVO CIRC.	702.034	63.576
DEMAIS ORIGENS	1.328.073	458.260
TOTAL DE RECURSOS	9.164.120	3.067.833
APLICAÇÕES DE RECURSOS		
ATIV. ECONÔMICA (PREJUÍZO)		
INVESTIMENTOS	4.805.266	1.651.622
TRANSF. FIN. LP P/PASS. CIRC.	2.814.324	131.456
APLICAÇÕES LP		
DIVIDENDOS DISTRIBUÍDOS	388.159	388.159
DEMAIS APLICAÇÕES	1.705.690	347.332
TOTAL APLICAÇÕES	9.713.429	2.518.769
VAR. CAP. CIRC. LÍQ. EX. ANT. AJUS.	549.309	548.265
EFEITOS DO(S) AJUSTE(S)		
VAR. CAP. CIRC. LÍQ. EX. AP. AJUS.	549.309	548.265
VARIAÇÃO ATIVO CIRCULANTE	1.362.762	4.382.223
VARIAÇÃO PASSIVO CIRCULANTE	1.912.071	3.833.958

AUDITORIA INTERNA

AUDITOR-CHEFE
 RENATO RAMOS DE BRITTO
 DDD - 083 FONE - 231-1683

AUDITORIA EXTERNA

EMPRESA CONTRATADA
 WALTER HEUER AUD. E CONSULTORES
 TELEX - 0212204624 DDD - 021 FONE - 240-1332

IDENTIFICAÇÃO

TELECOMUNICAÇÕES DO PARANÁ S.A. - TELEPAR
 DATA/ATO CRIAÇÃO 12/08/1963 DECRETO ESTADUAL N 12585
 DATA/ATO CONSTITUIÇÃO 27/11/1963 ESCRITURA PÚBLICA
 CGC - 76535764000143 TELEX - 415076 DDD - 041 FONE - 222-9144
 ENDERÇO - AV. MANDELL RIBAS, 115
 CURITIBA PR CEP - 80510900

DIRETORIA

NOME	CARGO
LUIZ ALBERTO MARTINS DE OLIVEIRA	DIRETOR PRESIDENTE
HELENO SILVEIRA DE OLIVEIRA	DIR. ECON. FINANCEIRO
JOSE CARLOS HEINMANN	DIR. ADM. REC. HUMANOS
ALVARO PEREIRA DE MORAES FILHO	DIR. TÉCNICO
ANTONIO JAQUES DE SILVA	DIR. DE OPERAÇÕES
CARLOS EUGENIO CARNEIRO DE MELO	DIR. DE SERVIÇOS

OBJETIVO

A SOCIEDADE TEM POR OBJETO A EXPLORAÇÃO DE SERVIÇOS DE TELECOMUNICAÇÕES E ATIVIDADES NECESSARIAS OU ÚTEIS À EXECUÇÃO DOS SERVIÇOS, NA CONFORMIDADE DAS CONCLUSÕES, AUTORIZAÇÕES E PERMISSÕES QUE LHE FOREM OUTORGADAS.

PESSOAL (NÚMERO DE EMPREGADOS)

	PESSOAL PRÓPRIO	TERCEIROS/CONVENIADOS
ADMINISTRAÇÃO	21.12.93	31.12.83
OPERAÇÃO	1.093	26
INVESTIMENTO	3.695	377
TOTAL	5.659	403

COMPOSIÇÃO ACIONÁRIA

COMPOSIÇÃO ACIONÁRIA

	PERCENT CAP. VOT.	PERCENT CAP. TOT.
TELEPARAS	77.740	73.523
EMRATTEL	3.794	1.911
DVRJ	12.358	11.336
DOVESPA	0.762	2.366
OUTROS	5.346	10.662

DADOS DE BALANÇO (CR\$ mil)

ATIVO		1993
ATIVO CIRCULANTE		
DISPONÍVEL		208.639
VALORES A RECEBER		10.724.771
ESTOQUES		1.133.021
OUTROS		549.521
REALIZÁVEL A LONGO PRAZO		20.565.190
VALORES A RECEBER		16.562.659
OUTROS		2.002.339
ATIVO PERMANENTE		
INVESTIMENTOS		196.403
PARTICIPAÇÕES		
CONTROLADAS		
COLIGADAS		
OUTRAS		
OUTROS		196.403
IMOBILIZADO		301.182.574
DIFERIDO		30.700.093
TOTAL DO ATIVO		373.340.420

PASSIVO		1993
PASSIVO CIRCULANTE		
EMPR./FIN. (MODA. NAC./LSTR.)		6.962.073
CONTAS A PAGAR/OUTROS		20.599.257
EXIGÍVEL A LONGO PRAZO		55.914.229
EMPR./FIN. (MODA. NAC./ESTR.)		20.511.756
ADIANT. P/ AUMENTO DL CAPITAL		
OUTROS		35.402.473
RESULTADO DL EXERCÍCIO FUTURO		
PART. MINORIT. (GRUPOS/HOLDINGS)		
PATRIMÔNIO LÍQUIDO		
CAPITAL INTEGRALIZADO		10.625.320
RESERVAS		260.193.790
LUCROS (PREJ.) ACUMULADOS		6.263.290
OUTROS		10.362.312
TOTAL DO PASSIVO		373.340.420

DEMONSTRAÇÃO DO RESULTADO (CR\$ mil)

	1993	1992
REC. BRUTA VENDAS/SERVIÇOS	125.776.859	40.843.556
DEDUÇÕES	22.183.943	11.995.526
RECEITA LÍQUIDA	103.612.916	36.848.030
CUSTO MERCADORIAS/SERVIÇOS	61.173.439	19.590.019
LUCRO BRUTO	42.439.477	18.050.016
RECEITAS (DLSF) OPERACIONAIS	30.087.514	34.775.944
COMERCIAIS/ADMINISTRATIVAS	22.153.891	7.531.329
FINANCEIRAS LÍQUIDAS	2.450.264	475.357
RECEITAS FINANCEIRAS	1.617.417	284.449
DESPESAS FINANCEIRAS	4.067.601	789.830
RESULT. EQUIV. PATRIMONIAL		
OUTRAS DESPESAS OPERAC.	16.744.408	27.815.970
OUTRAS RECEITAS OPERAC.	3.201.049	1.046.742
PERDAS ATIVOS MONET. S/REND.		
GANHOS PASS. MONET. S/ENCARGOS		
LUCRO (PREJ.) OPERACIONAL	4.351.965	16.717.925
RESULTADO NÃO OPERACIONAL	31.624	43.206
SALDO CONTA CORREÇÃO MONET.		78.737.142
VAR. MONETARIAS/CAMB. LÍQUIDAS		33.845.838
RESULTADO ANTES DO IR	4.320.339	26.130.469
PROVISÕES PARA IR	24.091.927	201.797
PARTICIP. E CONTRIB.		
LUCRO (PREJ.) LÍQ. EXERC.	20.412.266	26.412.266
AJUS. PGM. EST. ECON.		
LUCRO (PREJ.) LÍQ. EX. APOS. AJUST.	20.412.266	26.412.266

ORIGENS E APLICAÇÕES DE RECURSOS (CR\$ mil)

	1993	1992
ORIGENS DE RECURSOS		
ATIVIDADE ECONÔMICA	48.665.190	4.113.046
AUMENTO DL CAPITAL	10.626.405	2.626.338
EMPRESTIMOS E FINANÇ. LP		
TRANSF. REAL LP P/ATIVO CIRC.		
DEMAIS ORIGENS	26.519.301	13.759.132
TOTAL DE RECURSOS	85.810.896	12.271.424
APLICAÇÕES DE RECURSOS		
ATIV. ECONÔMICA (PREJUÍZO)	48.772.239	15.294.164
INVESTIMENTOS	2.415.900	95.791
TRANSF. FIN. LP P/PASS. CIRC.	3.564.024	38.121
APLICAÇÕES LP		
DIVIDENDOS DISTRIBUÍDOS		
DEMAIS APLICAÇÕES	15.048.867	5.137.212
TOTAL APLICAÇÕES	70.601.030	20.565.288
VAR. CAP. CIRC. LÍQ. EX. ANT. AJUS.	15.232.918	8.293.864
EFEITOS DOIS AJUSTES		
VAR. CAP. CIRC. LÍQ. EX. AP. AJUS.	15.232.918	8.293.864
VARIACÃO ATIVO CIRCULANTE	3.390.603	20.206.239
VARIACÃO PASSIVO CIRCULANTE	6.642.235	26.502.103

AUDITORIA INTERNA

AUDITOR-CHEFE
 LORANDE VALENTIM GUIMARÃES
 DDD - 041 FONE - 224-5524

AUDITORIA EXTERNA

EMPRESA CONTRATADA
 KPMG-PLATT MARWICK DREYEUSS
 TELEX - 01130417 DDD - 041 FONE - 226-1243

IDENTIFICAÇÃO

TELECOMUNICAÇÕES DE PERNAMBUCO S.A. - TELPE
 DATA/ATO CRIAÇÃO
 DATA/ATO CONSTITUIÇÃO 08/07/1958 ESCRITURA PÚBLICA
 CGC - 10819803000126 TELLEX - 1388 DDD - 081 FONE - 271-2100
 ENDEREÇO - AV AFONSO OLINDENSL, 1513 VARZEA
 RLC3FL PL CEP - 50610900

DIRETORIA

NOME	CARGO
PAULO JORGE DINIZ COSTA	PRESIDENTE
PAULO FERNANDO CORREA MONTEIRO	DIRETOR ADMINISTRATIVO
ANTONIO ALVES DE ARAUJO NETO	DIRETOR ECONOMICO-FINANCEIRO
EUGENIO MANOEL DO NASCIMENTO MORAIS	DIRETOR TECNICO
JOSÉ INACIO MAIA RIBEIRO	DIRETOR DE OPERAÇÕES

OBJETIVO

EXPLORAR OS SERVIÇOS DE TELECOMUNICAÇÕES E ATIVIDADES NECESSARIAS OU ÚTEIS A EXECUÇÃO DESSOS SERVIÇOS, NA CONFORMIDADE DAS CONCESSÕES, AUTORIZAÇÕES E PERMISSÕES QUE LHE FOREM OUTORGADAS.

PESSOAL (NÚMERO DE EMPREGADOS)

	PESSOAL PRÓPRIO	TERCEIROS/CONVENIADO
ADMINISTRAÇÃO	409	
OPERAÇÃO	1.434	334
INVESTIMENTO	195	
TOTAL	2.038	334

COMPOSIÇÃO ACIONÁRIA

	PERCENT CAP VOT	PERCENT CAP TOT
TELLURAS	90,290	90,290
OUTROS	7,599	9,710

DADOS DE BALANÇO (CR\$ mil)

ATIVO		PASSIVO	
ATIVO CIRCULANTE	6.524.548	PASSIVO CIRCULANTE	13.695.077
DISPONÍVEL	1.050.570	EMPR/FIN (MOEDA NAC/ESTR.)	9.342.720
VALORES A RECEBER	5.102.578	CONTAS A PAGAR/OUTROS	4.352.357
ESTOQUES	540.600		
OUTROS	1.822.786	EXIGÍVEL A LONGO PRAZO	25.035.568
REALIZÁVEL A LONGO PRAZO	296.161	EMPR/FIN (MOEDA NAC/ESTR.)	20.456.645
VALORES A RECEBER	200.716	ADIANTE P. AUMENTO DE CAPITAL	5.370.945
OUTROS	95.445	OUTROS	
ATIVO PERMANENTE	127.198.888	RESULTADO DE EXERCÍCIOS FUTUROS	
INVESTIMENTOS	75.094	PART. MINORIT. (GRUPOS/HOLDINGS)	
PARTICIPAÇÕES CONTROLADAS		PATRIMÔNIO LÍQUIDO	96.488.932
COLIGADAS		CAPITAL INTEGRALIZADO	2.540.123
OUTRAS		RESERVAS	83.731.763
OUTROS	75.094	LUCROS (PREJ.) ACUMULADOS	9.291.993
IMOBILIZADO	100.865.405	OUTROS	825.063
DIFERIDO	10.250.385		
TOTAL DO ATIVO	136.019.597	TOTAL DO PASSIVO	136.019.597

DEMONSTRAÇÃO DO RESULTADO (CR\$ mil)

	1993	
REC. BRUTA VENDAS/SERVIÇOS	41.918.365	16.355.325
DEDUÇÕES	6.119.516	2.905.720
RECEITA LÍQUIDA	35.798.849	13.309.597
CUSTO MERCADORIAS/SERVIÇOS	17.567.209	6.305.153
LUCRO BRUTO	18.231.640	7.024.444
RECEITAS/DESP. OPERACIONAIS	15.541.960	7.471.524
COMERCIAIS/ADMINISTRATIVAS	6.930.767	3.490.736
FINANCEIRAS LÍQUIDAS	7.800.114	3.847.063
RECEITAS FINANCEIRAS	13.704	16.676
DESPESAS FINANCEIRAS	7.053.890	3.865.709
RESULT. LÍQUID. PATRIMONIAL		
OUTRAS DESPESAS OPERAC.	1.880.503	502.394
OUTRAS RECEITAS OPERAC.	1.149.504	420.669
PERDAS ATIVOS MONET. S/REND.		
GANHOS PASS. MONET. S/ENCARGOS		
LUCRO (PREJ.) OPERACIONAL	2.669.500	447.000
RESULTADO NÃO OPERACIONAL	260.120	52.172
SALDO CONTA CORREÇÃO MONET.		34.446.483
VAR. MONETARIAS/CAMB. LÍQUIDAS		28.375.967
RESULTADO ANTES DO IR	2.401.452	4.571.254
PROVISÃO PARA IR	3.134.740	964.928
PARTICIP. E CONTRIB.		
LUCRO (PREJ.) LÍQ. EXERC.	5.536.192	5.536.192
AJUS. PGM. EST. ECDN.		
LUCRO (PREJ.) LÍQ. EX. APOS. AJUST.	5.536.192	5.536.192

ORIGENS E APLICAÇÕES DE RECURSOS (CR\$ mil)

	1993	
ORIGENS DE RECURSOS	INTEGRAL	LEGISLAÇÃO
ATIVIDADE ECONÔMICA	14.121.400	5.536.192
AUMENTO DE CAPITAL	233.261	40.123
EMPRESTIMOS L. FINANC. LP	10.776.120	1.759.614
TRANSF. LÍQ. LP P/ATIVO CIRC.	523.952	16.806
DEMAIS ORIGENS	924.359	147.161
TOTAL DE RECURSOS	34.581.092	7.499.896
APLICAÇÕES DE RECURSOS		
ATIV. ECONÔMICA (PREJUIZOS)		
INVESTIMENTOS	14.213.450	4.177.605
TRANSF. FIN. LP P/PASS. CIRC.	16.900.440	7.457.150
APLICAÇÕES LP		
DIVIDENDOS DISTRIBUÍDOS	679.430	679.430
DEMAIS APLICAÇÕES	306.731	52.761
TOTAL APLICAÇÕES	32.100.075	12.367.046
VAR. CAP. CIRC. LÍQ. EX. ANT. AJUST.	2.481.017	4.867.144
EFEITOS DOS AJUSTES		
VAR. CAP. CIRC. LÍQ. EX. AP. AJUST.	2.481.017	4.867.144
VARIACÃO ATIVO CIRCULANTE	2.681.926	0.292.835
VARIACÃO PASSIVO CIRCULANTE	200.909	13.160.032

AUDITORIA INTERNA

AUDITOR-CHEFE
 VALDECIR JOSÉ V. CAVALCANTI
 DDD - 081 FONE - 412-2345

AUDITORIA EXTERNA

EMPRESA CONTRATADA
 TRIVISAN AUDITORES INDEPENDENTES
 TELLEX - 1388 DDD - 085 FONE - 252-2686

IDENTIFICAÇÃO

TELECOMUNICAÇÕES DO PIAUÍ S.A. - TELEPIA
 DATA/ATO CRIAÇÃO 07/12/1960 LEI 2060
 DATA/ATO CONSTITUIÇÃO 22/11/1965 ASSIMILACIA GERAL
 CGC - 06847875000100 TELEX - 0862145 DDD - 086 FONE - 215-4343
 ENDERECO - AV ANTONIO FREIRE N 1473
 CENTRO
 TERESINA PI CEP - 64001040

DIRETORIA

NOME	CARGO
HILDEGARDO SANTOS ARAUJO	PRESIDENTE
GERALDO FORTES FREITAS	DIR. ECON. FINANCEIRO
IZAIAS SIBASTIAO DE ALMEIDA NETO	DIR. TECNICO OPERACIONAL
MAURO AUGUSTO DE REZENDE	DIR. ADMINISTRATIVO

OBJETIVO

EXPLORAR OS SERVICOS DE TELECOMUNICAÇÕES E ATIVIDADES NECESSARIAS A EXECUÇÃO DESSES SERVICOS, NA CONFORMIDADE DAS CONCESSÕES, AUTORIZAÇÕES E PERMISSÕES QUE LHE FOREM OUTORGADAS

PESSOAL (NÚMERO DE EMPREGADOS)

	PLESSOAL PROPRIO 31.12.93	TERCEIROS/CONVINDADOS 31.12.93
ADMINISTRAÇÃO	131	
OPERAÇÃO	456	32
INVESTIMENTO	47	
T O T A L	634	32

COMPOSIÇÃO ACIONÁRIA

	PERCENT CAP. VOT	PERCENT CAP. TOT
TELEBRAS	95,916	84,548
OU	0,006	1,342
TELESP		5,897
FINOR		4,218
OUTROS	4,078	4,295

DADOS DE BALANÇO (CR\$ mil)

A T I V O		P A S S I V O	
1 9 9 3		1 9 9 3	
ATIVO CIRCULANTE	3.784.676	PASSIVO CIRCULANTE	2.623.426
DISPONIVEL	788.729	EMPR/FIN (MOEDA NAC/ESTR.)	
VALORES A RECEBER	1.415.211	CONTAS A PAGAR/OUTROS	2.623.426
ESTOQUES	227.803	EXIGIVEL A LONGO PRAZO	6.223.011
OUTROS	1.352.935	EMPR/FIN (MOEDA NAC/ESTR.)	
REALIZAVEL A LONGO PRAZO	37.950	ADIANT P/ AUMENTO DE CAPITAL	6.223.011
VALORES A RECEBER	37.950	OUTROS	
OUTROS	37.950	RESULTADO DE EXERCICIOS FUTUROS	
ATIVO PERMANENTE	30.012.218	PART. MINORIT. (GRUPOS/HOLDINGS)	
INVESTIMENTOS	1.431	PATRIMONIO LIQUIDO	24.788.407
PARTICIPAÇÕES		CAPITAL INTEGRALIZADO	15.766.739
CONTROLADAS		RESERVAS	4.517.766
COLIGADAS		LUCROS (PREJ.) ACUMULADOS	1.397.447
OUTRAS		OUTROS	106.455
OUTROS	1.431		
IMOBILIZADO	27.399.934		
DIFERIDO	2.610.853		
T O T A L D O A T I V O	33.834.846	T O T A L D O P A S S I V O	33.834.846

DEMONSTRAÇÃO DO RESULTADO (CR\$ mil)

	1 9 9 3	
	INTEGRAL	LEGISLAÇÃO
REC BRUTA VENDAS/SERVICOS	10.156.674	4.107.767
DEDUÇÕES	1.965.568	747.704
RECEITA LIQUIDA	8.191.306	3.360.063
CUSTO MERCADORIAS/SERVICOS	5.282.160	1.588.318
LUCRO BRUTO	2.909.146	1.771.745
RECEITAS (DESP. OPERACIONAIS)	2.219.107	1.736.565
COMERCIAIS/ADMINISTRATIVAS	2.497.299	1.086.674
FINANCEIRAS LIQUIDAS	13.478	20.430
RECEITAS FINANCEIRAS	504.102	37.474
DESPESAS FINANCEIRAS	517.660	65.904
RESULT. EQUIV. PATRIMONIAL		
OUTRAS DESPESAS OPERAC.	933.535	757.001
OUTRAS RECEITAS OPERAC.	1.275.205	135.740
PERDAS ATIVOS MONET. S/REND.		
GANHOS PASS. MONET. S/ENCARGOS		
LUCRO (PREJ.) OPERACIONAL	690.039	35.180
RESULTADO NÃO OPERACIONAL	21.114	1.471
SALDO CONTRA CORREÇÃO MONET.		
VAR. MONETARIAS/CAMB. LIQUIDAS		
RESULTADO ANTES DO IR	711.153	5.498.348
PROVISÕES PARA IR	627.177	199.964
PARTICIP. E CONTRIB.		
LUCRO (PREJ.) LIQ. EXERC.	1.338.330	1.338.330
AJUS. PGM. EST. ECON.		
LUCRO (PREJ.) LIQ. EX. APÓS AJUST.	1.338.330	1.338.330

ORIGENS E APLICAÇÕES DE RECURSOS (CR\$ mil)

	1 9 9 3	
	INTEGRAL	LEGISLAÇÃO
ORIGENS DE RECURSOS		
ATIVIDADE ECONOMICA	4.217.918	2.183.676
AUMENTO DE CAPITAL	607.903	143.979
EMPRESTIMOS L. FINANC. LP	1.226.510	583.858
TRANSF. REAL. LP P/ATIVO CIR.		
DEMAIS ORIGENS	1.240.289	453.242
TOTAL DE RECURSOS	7.292.620	3.364.755
APLICAÇÕES DE RECURSOS		
ATIV. ECONOMICA (PRELUIZO)		
INVESTIMENTOS	5.102.198	2.053.736
TRANSF. FIN. LP P/PASS. CIRC.	428.723	14.991
APLICAÇÕES LP		
DIVIDENDOS DISTRIBUIDOS	138.093	130.093
DEMAIS APLICAÇÕES	844.456	203.906
TOTAL APLICAÇÕES	6.513.470	2.410.726
VAR. CAP. CIRC. LIQ. EX. ANT. AJUS.	779.150	954.029
EFEITOS DO(S) AJUSTE(S)		
VAR. CAP. CIRC. LIQ. EX. AP. AJUS.	779.150	954.029
VARIACÃO ATIVO CIRCULANTE	1.623.749	3.698.997
VARIACÃO PASSIVO CIRCULANTE	844.599	2.744.968

AUDITORIA INTERNA

AUDITOR-CHEFE
 JOACU AMORIM RUFINO
 DDD - 086 FONE - 215-4315

AUDITORIA EXTERNA

EMPRESA CONTRATADA
 SOMA-AUD. METODOS ORG. SIST. S/C
 TELEX - 2427147 DDD - 061 FONE - 242-5448

IDENTIFICAÇÃO

TELECOMUNICAÇÕES DO RIO DE JANEIRO S.A. - TELERJ
 DATA/ATO CRIAÇÃO 20/11/1923 DECRET. 16222, DE 20/11/23
 DATA/ATO CONSTITUIÇÃO 20/11/1923 DECRET. 16222, DE 20/11/23
 CGC - 3300010000179 TELLEX - 21795 DDD - 021 FONE - 296-0105
 ENDERÇO - AV. PRESIDENTE VARGAS, 2560
 CIDADE NOVA
 RIO DE JANEIRO RJ CLP - 20210310

DIRETORIA

NOME	CARGO
JOSÉ DE CASTRO FERREIRA	PRESIDENTE
EDILBERTO M. DE OLIVEIRA	DIRETOR ADMINISTRATIVO
CARLOS A. PIRES DE C. E. ALBUQUERQUE	DIRETOR ECONÔMICO-FINANCEIRO
EDUARDO LEVY CARDOSO MOURA	DIRETOR DE OPERAÇÕES
MÁRIO SILVA	DIRETOR DE RECURSOS HUMANOS
PEDRO LEON PLASTINA SCHMIDT	DIRETOR TÉCNICO

OBJETIVO

EXPLORAÇÃO DE SERVIÇOS DE TELECOMUNICAÇÕES E ATIVIDADES NECESSÁRIAS OU ÚTEIS À EXECUÇÃO DESSOS SERVIÇOS, NA CONFORMIDADE DAS CONCESSÕES, AUTORIZAÇÕES E PERMISSÕES QUE LHE FOREM OUTORGADAS.

PESSOAL (NÚMERO DE EMPREGADOS)

	PESSOAL PRÓPRIO	TERCEIROS/CONVENIADOS
ADMINISTRAÇÃO	31.12.93	31.12.93
OPERAÇÃO	1.493	111
INVESTIMENTO	9.352	111
T O T A L	3.277	36
T O T A L	14.122	258

COMPOSIÇÃO ACIONÁRIA

	PERCENT CAP. VOT.	PERCENT CAP. TOT.
TELEBRAS	82,790	85,260
CÂMARA DE LIQUIDAÇÃO	2,400	2,390
GOV. EST. RJ	2,240	1,220
OUTROS	11,570	11,130

DADOS DE BALANÇO (CR\$ mil)

ATIVO		PASSIVO	
1993		1993	
ATIVO CIRCULANTE	51.432.511	PASSIVO CIRCULANTE	146.020.574
DISPONÍVEL	8.336.212	EMPR./FIN. (MOEDA NAC./ESTR.)	67.634.161
VALORES A RECEBER	29.687.962	CONTAS A PAGAR/OUTROS	58.386.413
ESTOQUES	733.504	EXIGÍVEL A LONGO PRAZO	107.605.628
OUTROS	12.672.833	EMPR./FIN. (MOEDA NAC./ESTR.)	76.036.622
REALIZÁVEL A LONGO PRAZO	24.645.919	ADIANT. P/ AUMENTO DE CAPITAL	32.560.806
VALORES A RECEBER	24.645.919	OUTROS	2.365
OUTROS		RESULTADO DE EXERCÍCIOS FUTUROS	2.365
ATIVO PERMANENTE	656.705.975	PART. MINORIT. (GRUPOS/HOLDINGS)	
INVESTIMENTOS	278.054	PATRIMÔNIO LÍQUIDO	479.155.838
PARTICIPAÇÕES	79.333	CAPITAL INTEGRALIZADO	16.047.298
CONTROLADAS		RESERVAS	83.714.100
COLIGADAS		LUCROS (PREJ.) ACUMULADOS	5.063.965
OUTRAS	79.333	OUTROS	374.330.475
OUTROS	198.721		
IMOBILIZADO	679.899.774		
DIFERIDO	76.628.147		
T O T A L D O A T I V O	732.784.405	T O T A L D O P A S S I V O	732.784.405

DEMONSTRAÇÃO DO RESULTADO (CR\$ mil)

	1993	
	INTEGRAL	LEGISLAÇÃO
REC. BRUTA VENDAS/SERVIÇOS	230.467.814	88.501.765
DEDUÇÕES	46.075.114	19.225.080
RECEITA LÍQUIDA	184.392.700	69.276.685
CUSTO MERCADORIAS/SERVIÇOS	106.863.930	32.020.961
LUCRO BRUTO	77.528.764	37.255.724
RECEITAS (DESP. OPERACIONAIS)	80.543.996	46.641.397
COMERCIAIS/ADMINISTRATIVAS	50.369.831	17.662.929
FINANCEIRAS LÍQUIDAS	40.166.030	6.805.465
RECEITAS FINANCEIRAS	1.095.401	694.790
DESPESAS FINANCEIRAS	41.261.431	7.500.255
RESULT. EQUIV. PATRIMONIAL		
OUTRAS DESPESAS OPERAC.	1.345.614	25.794.760
OUTRAS RECEITAS OPERAC.	8.646.251	1.621.765
PERDAS ATIVOS MONET. S/REND.		
GANHOS PASS. MONET. S/ENCARGOS		
LUCRO (PREJ.) OPERACIONAL	3.015.232	11.385.673
RESULTADO NÃO OPERACIONAL	174.703	77.041
SALDO CONTA CORREÇÃO MONET.		177.614.020
VAR. MONETARIAS/CAMB. LÍQUIDAS		159.361.797
RESULTADO ANTES DO IR	3.190.015	6.709.509
PROVISÕES PARA IR	13.149.646	3.170.122
PARTICIP. E CONTRIB.		
LUCRO (PREJ.) LÍQ. EXERC.	9.959.631	9.959.631
AJUS. PGM. EST. ECON.		
LUCRO (PREJ.) LÍQ. EX. APOS. AJUST.	9.959.631	9.959.631

ORIGENS E APLICAÇÕES DE RECURSOS (CR\$ mil)

	1993	
	INTEGRAL	LEGISLAÇÃO
ORIGENS DE RECURSOS		
ATIVIDADE ECONÔMICA	75.343.425	68.461.453
AUMENTO DE CAPITAL	6.002.276	2.403.615
EMPRESTIMOS E FINANÇ. LP	29.924.191	12.532.747
TRANSF. REAL. LP P/ATIVO CIRC.	20.112.189	6.661.870
OUTRAS ORIGENS	4.415.607	475.744
TOTAL DE RECURSOS	135.797.766	46.387.477
APLICAÇÕES DE RECURSOS		
ATIV. ECONÔMICA (PRELÍZIO)		
INVESTIMENTOS	80.961.485	28.679.907
TRANSF. FIN. LP P/PASS. CIRC.	56.486.853	2.675.966
APLICAÇÕES LP	34.314.710	12.713.244
DIVIDENDOS DISTRIBUÍDOS		
DEMAIS APLICAÇÕES	926.419	1.443.803
TOTAL APLICAÇÕES	172.689.467	45.912.920
VAR. CAP. CIRC. LÍQ. EX. ANT. AJUS.	36.891.701	92.300.397
CREDITOS (DÉB.) AJUSTE(S)		
VAR. CAP. CIRC. LÍQ. EX. AP. AJUS.	36.891.701	92.300.397
VARIACÃO ATIVO CIRCULANTE	9.292.990	49.761.674
VARIACÃO PASSIVO CIRCULANTE	46.184.691	142.062.071

AUDITORIA INTERNA

AUDITOR-CHEFE
 GELSON DE NEGRO COLLHO
 DDD - 021 FONE - 233-5474

AUDITORIA EXTERNA

EMPRESA CONTRATADA
 KPMG - PEAT MARWICK
 TELEX - 2130336 DDD - 021 FONE - 292-0025

IDENTIFICAÇÃO

TELECOMUNICAÇÕES DO RIO GRANDE DO NORTE S.A. - TELERN

DATA/ATO CRIAÇÃO 03/09/1963 LEI N 2910
 DATA/ATO CONSTITUIÇÃO 03/03/1964 ASSEMBLEIA
 CGC - 00408254000155 TELLEX - 840001 DDD - 064 FONE -
 ENDEREÇO - AV PRUDENTE DE MORAIS, 757-TIROL

NATAL RN CEP - 59020400

DIRETORIA

NOME	CARGO
MARCUS FREDERICO FERREIRA LOPEZ	PRCSIDNTL
GUSTAVO DIAS DA SILVA NETO	DIR. TIC OPERACIONAL
JOAO ADAUTO DA COSTA	DIR. ADM FINANCEIRO

OBJETIVO

EXPLORAR OS SERVIÇOS DE TELECOMUNICAÇÕES E ATIVIDADES NECESSARIAS A EXECUÇÃO DOSSES SERVIÇOS, NA CONFORMIDADE DAS CONCESSÕES, AUTORIZAÇÕES E PERMISSÕES QUE LHE FOREM OUTORGADAS

PESSOAL (NÚMERO DE EMPREGADOS)

	PESSOAL PROPRIO	TERCEIROS/CONVINDADOS
ADMINISTRAÇÃO	201	17
OPERAÇÃO	537	29
INVESTIMENTO	63	
T O T A L	801	46

COMPOSIÇÃO ACIONÁRIA

	PERCENT CAP VOT	PERCENT CAP TOT
TELEBRAS	86,430	77,830
EMURATLL	5,370	2,000
UB		1,190
GOV. EST. RN	5,580	2,530
FINOR		7,010
OUTROS	2,620	9,740

DADOS DE BALANÇO (CR\$ mil)

ATIVO		PASSIVO	
1993		1993	
ATIVO CIRCULANTE	3.450.396	PASSIVO CIRCULANTE	3.147.116
DISPONIVEL	772.042	EMPR/FIN. (MOEDA NAC/ESTR.)	566.601
VALORES A RECEBER	2.058.096	CONTAS A PAGAR/OUTROS	2.560.235
ESTOQUES	36.321		
OUTROS	583.937	EXIGIVEL A LONGO PRAZO	1.440.169
REALIZAVEL A LONGO PRAZO	260.712	EMPR/FIN. (MOEDA NAC/ESTR.)	352.754
VALORES A RECEBER	266.430	ADIAN. P/ AUMENTO DL CAPITAL	1.067.415
OUTROS	2.262		
ATIVO PERMANENTE	37.116.167	RESULTADO DL EXERCICIOS FUTUROS	
INVESTIMENTOS	25.292	PART. MINORIT. (GRUPOS/HOLDINGS)	
PARTICIPAÇÕES		PATRIMONIO LIQUIDO	36.248.010
CONTROLADAS		CAPITAL INTEGRALIZADO	887.052
COLIGADAS		RESERVAS	26.736.464
OUTRAS		LUCROS (PREJ.) ACUMULADOS	5.925.205
OUTROS	25.292	OUTROS	2.699.209
IMOBILIZADO	33.190.459		
DIFERIDO	3.900.436		
T O T A L D O A T I V O	40.835.295	T O T A L D O P A S S I V O	40.835.295

DEMONSTRAÇÃO DO RESULTADO (CR\$ mil)

	1993	LEGISLAÇÃO
REC. BRUTA VENDAS/SERVICOS	12.044.395	5.115.433
DEDUÇÕES	1.613.977	885.451
RECEITA LIQUIDA	10.430.418	4.229.982
CUSTO MERCADORIAS/SERVICOS	6.004.617	1.571.625
LUCRO BRUTO	4.345.801	2.355.157
RECEITAS/DESP. OPERACIONAIS	3.016.005	1.360.016
COMERCIAIS/ADMINISTRATIVAS	2.567.137	862.852
FINANCEIRAS LIQUIDAS	625.225	36.623
RECEITAS FINANCEIRAS	231.064	53.529
DESPESAS FINANCEIRAS	856.289	92.152
RESULT. EQUIV. PATRIMONIAL		
OUTRAS DESPESAS OPERAC.	913.407	743.232
OUTRAS RECEITAS OPERAC.	1.067.764	283.899
PERDAS ATIVOS MONET. S/REND.		
GANHOS PASS. MONET. S/ENCARGOS		
LUCRO (PREJ.) OPERACIONAL	1.327.796	974.339
RESULTADO NÃO OPERACIONAL	76.756	31.078
SALDO. CONTA CORREÇÃO MONET.		6.697.932
VAR. MONETARIAS/CAMB. LIQUIDAS		4.445.294
RESULTADO ANTES DO IR	1.405.552	3.250.065
PROVISÕES PARA IR	2.054.231	861.969
PARTICIP. E CONTRIB.	371.307	250.556
LUCRO (PREJ.) LIQ. EXERC.	3.069.476	3.069.476
AJUS. PGM. EST. LCON.		
LUCR.(PREJ.) LIQ. EX. APOS AJUST.	3.069.476	3.069.476

ORIGENS E APLICAÇÕES DE RECURSOS (CR\$ mil)

	1993	LEGISLAÇÃO
ORIGENS DE RECURSOS		
ATIVIDADE ECONOMICA	5.800.972	1.762.201
AUMENTO DL CAPITAL	1.307.627	237.052
EMPRESTIMOS E FINANC. LP	49.314	36.109
TRANSF. REAL LP P/ATIVO CIR.	630.805	53.103
DEMAIS ORIGENS	2.367.100	822.322
TOTAL DE RECURSOS	10.243.818	2.910.787
APLICAÇÕES DE RECURSOS		
ATIV. ECONOMICA (PREJUZO)		
INVESTIMENTOS	5.663.946	1.860.809
TRANSF. FIN. LP P/PASS. CIR.	393.971	15.622
APLICAÇÕES LP	417.955	150.651
DIVIDENDOS DISTRIBUIDOS	213.901	213.901
DEMAIS APLICAÇÕES	3.419.052	373.990
TOTAL APLICAÇÕES	10.128.825	2.614.973
VAR. CAP. CIRC. LIQ. EX. ANT. AJUS.	114.993	295.814
EFEITOS DO(S) AJUSTE(S)		
VAR. CAP. CIRC. LIQ. EX. AP. AJUS.	114.993	295.814
VARIACÃO ATIVO CIRCULANTE	849.915	3.347.267
VARIACÃO PASSIVO CIRCULANTE	734.922	3.051.473

AUDITORIA INTERNA

AUDITOR-CHEFE
 FRANCISCO NUNES OLIVEIRA
 DDD - 064 FONE - 215-2214 RAMAL - 214

AUDITORIA EXTERNA

EMPRESA CONTRATADA
 WALTER HEUER AUDITORES INDEP.
 DDD - 021 FONE - 240-1332

IDENTIFICAÇÃO

TELECOMUNICAÇÕES DE RONDONIA S.A. - TELLERON
 DATA/ATO CRIAÇÃO 13/11/1960 343 FLS 61/75 L. 4 N. 4 JC RD.
 DATA/ATO CONSTITUIÇÃO 05/05/1973 3420 JUNTA COMERCIAL - RD
 CGC - 05904883000186 TELIX - 2129 ODD - 069 FONE - 221-3040
 ENDEREÇO - AV LAURO SODRÉ N 3290
 BAIRRO DOS TANQUES
 PORTO VLLHO RO CEP - 78904300

DIRETORIA

NOME	CARGO
NELSON EDUARDO GOMES MARQUES	PRESIDENTE
JOEL LUIZ LLNZI	DIR ADM-FINANCEIRA
JOAO LUIZ DE SOUZA LOPLS	DIR TECNICO-OPERACIONAL

COMPOSIÇÃO ACIONÁRIA

TELLERON
 100,00%
 GOV. EST. RO
 0,00%
 OUTROS
 0,00%

OBJETIVO

EXPLORAR OS SERVIÇOS DE TELECOMUNICAÇÕES E ATIVIDADES NECESSARIAS A EXECUÇÃO DESSES SERVIÇOS, NA CONFORMIDADE DAS CONCESSÕES, AUTORIZAÇÕES E PERMISSÕES QUE LHE FORAM OUTORGADAS.

PESSOAL (NÚMERO DE EMPREGADOS)

	PESSOAL PROPRIO	TERCEIROS/CONVENIADOS
ADMINISTRAÇÃO	104	66
OPERAÇÃO	303	107
INVESTIMENTO	37	
T O T A L	444	173

COMPOSIÇÃO ACIONÁRIA

	PERCENT CAP VOT	PERCENT CAP TOT
TELLERON	97,159	93,140
GOV. EST. RO	1,310	0,050
OUTROS	1,531	0,010

DADOS DE BALANÇO (CR\$ mil)

ATIVO		PASSIVO	
ATIVO CIRCULANTE		PASSIVO CIRCULANTE	
DISPONIVEL	61.614	EMPR/FIN (MOEDA NAC/LSTR)	3.981.652
VALORES A RECEBER	1.426.473	EXIGIVEL A LONGO PRAZO	4.333.559
ESTOQUES	49.662	EMPR/FIN (MOEDA NAC/LSTR)	2.604.463
OUTROS		ADIANT P/ AUMENTO DE CAPITAL	1.649.096
REALIZAVEL A LONGO PRAZO	548.044	RESULTADO DE EXERCICIOS FUTUROS	
VALORES A RECEBER	548.044	PART. MINORIT. (GRUPOS/HOLDINGS)	
OUTROS		PATRIMONIO LIQUIDO	20.863.976
ATIVO PERMANENTE	35.092.594	CAPITAL INTEGRALIZADO	15.320.104
INVESTIMENTOS	49.336	RESERVAS	8.767.264
PARTICIPAÇÕES		LUCROS (PREJ.) ACUMULADOS	4.763.155
CONTROLADAS		OUTROS	13.453
COLIGADAS			
OUTRAS	49.336		
IMOBILIZADO	28.522.614		
DIFERIDO	6.520.444		
T O T A L D O A T I V O	37.179.187	T O T A L D O P A S S I V O	37.179.187

DEMONSTRAÇÃO DO RESULTADO (CR\$ mil)

	1993	LEGISLAÇÃO
REC. BRUTA VENDAS/SERVICOS	3.445.601	
DEDUÇÕES	720.147	
RECEITA LIQUIDA	2.717.454	
CUSTO MERCADORIAS/SERVICOS	3.450.164	
LUCRO BRUTO	1.261.270	
RECEITAS (DESP) OPERACIONAIS	1.907.199	
COMERCIAIS/ADMINISTRATIVAS	1.759.049	
FINANCEIRAS LIQUIDAS	73.030	
RECEITAS FINANCEIRAS	162.991	
DESPESAS FINANCEIRAS	236.621	
RESULT. LQUIV. PATRIMONIAL	180.597	
OUTRAS DESPESAS OPERAC	115.077	
OUTRAS RECEITAS OPERAC		
PERDAS ATIVOS MONET. S/REND.		
GANHOS PASS. MONET. S/LNCARGOS		
LUCRO (PREJ.) OPERACIONAL	645.929	
RESULTADO NÃO OPERACIONAL	50.413	
SALDO CONTA CORREÇÃO MONET.	1.071.202	
VAR. MONETARIAS/CAMB. LIQUIDAS		
RESULTADO ANTES DO IR	483.686	
PROVISÕES PARA IR	152.323	
PARTICIP. E CONTRIB.		
LUCRO (PREJ.) LIQ. EXLRC.	636.009	
AJUS. PGM. EST. ECON.		
LUCRO (PREJ.) LIQ. EX APÓS AJUST.	636.009	

ORIGENS E APLICAÇÕES DE RECURSOS (CR\$ mil)

	1993	LEGISLAÇÃO
ORIGENS DE RECURSOS		
ATIVIDADE ECONOMICA	1.086.496	
AUMENTO DE CAPITAL	31.643	
EMPRESTIMOS E FINANÇ. LP		
TRANSF. REAL. LP P/ATIVO CIR.	35.662	
DEM. ORIGENS	1.197.930	
TOTAL DE RECURSOS	1.176.959	
APLICAÇÕES DE RECURSOS		
ATIV. ECONOMICA (PREJUIZO)	789.805	
INVESTIMENTOS	266.526	
TRANSF. FIN. LP P/PASS. CIRC.	1.471.805	
APLICAÇÕES LP		
DIVIDENDOS DISTRIBUIDOS		
DEM. APLICAÇÕES		
TOTAL APLICAÇÕES	2.528.276	
VAR. CAP. CIRC. LIQ. EX. ANT. AJUS.	2.351.319	
EFEITOS DE AJUST. (S)		
VAR. CAP. CIRC. LIQ. EX. AP. AJUS.	1.231.319	
VARIACÃO ATIVO CIRCULANTE	1.483.939	
VARIACÃO PASSIVO CIRCULANTE	3.836.254	

AUDITORIA INTERNA

AUDITOR-CHEFE
 MARIA DO SOCORRO F. DE OLIVEIRA
 ODD - 069 FONE - 221-2557 RAMAL - 130

AUDITORIA EXTERNA

EMPRESA CONTRATADA
 ARTHUR ANDRESEN S/C
 TELEX - 0317133 ODD - 031 FONE - 227-8011

IDENTIFICAÇÃO

TELECOMUNICAÇÕES DE RORAIMA S.A. - TELRAM
 DATA/ATO CRIAÇÃO 11/07/1972 LEI 5792
 DATA/ATO CONSTITUIÇÃO 16/02/1973 ATA DE CONSTITUIÇÃO
 CGC - 05934567000199 TELEX - 952035 DDD - 095 FONE - 224-3444
 ENDERECO - AV. CAP. ENL. GARCEZ 256
 CENTRO
 BOA VISTA RR CEP - 69301160

DIRETORIA

NOME	CARGO
JOSÉ MENDES DE ARAUJO	PRESIDENTE
GREGÓRIO ARAUJO DE ALMEIDA	DIR. TÉCNICO-OPERACIONAL
ANTÔNIO VILTRA FILHO	DIR. ADM. FINANCEIRO

OBJETIVO

EXPLORAR OS SERVIÇOS DE TELECOMUNICAÇÕES E ATIVIDADES NECESSARIAS A EXECUÇÃO DESSES SERVIÇOS, NA CONFORMIDADE DAS CONCESSÕES, AUTORIZAÇÕES E PERMISSÕES QUE LHE FORAM OUTORGADAS

PESSOAL (NÚMERO DE EMPREGADOS)

	PESSOAL PRÓPRIO	TERCEIROS/CONVENIADOS
ADMINISTRAÇÃO	31 12 93	31 12 93
OPERAÇÃO	55	
INVESTIMENTO	98	10
TOTAL	183	10

COMPOSIÇÃO ACIONÁRIA

	PERCENT CAP VOT	PERCENT CAP TOT
TELLURAS	93,920	91,800
GOV. DE RORAIMA	4,100	2,370
PREF. MUN. BOA VISTA	0,680	0,440
OUTROS	1,300	5,310

DADOS DE BALANÇO (CR\$ mil)

ATIVO		PASSIVO	
1 9 9 3		1 9 9 3	
ATIVO CIRCULANTE	616.960	PASSIVO CIRCULANTE	290.670
DISPONIVEL	42.542	EMPR./FIN. (MOEDA NAC./ESTR.)	35.305
VALORES A RECEBER	300.070	CONTAS A PAGAR/OUTROS	263.285
ESTOQUES	17.078		
OUTROS	222.909	EXIGIVEL A LONGO PRAZO	499.404
REALIZAVEL A LONGO PRAZO	244.439	EMPR./FIN. (MOEDA NAC./ESTR.)	418.052
VALORES A RECEBER	205.003	ADIANT. P. AUMENTO DE CAPITAL	61.342
OUTROS	9.356	OUTROS	
ATIVO PERMANENTE	4.432.975	RESULTADO DE EXERCÍCIOS FUTUROS	
INVESTIMENTOS	1.037	PART. MINORIT. (GRUPOS/HOLDINGS)	
PARTICIPAÇÕES		PATRIMÔNIO LÍQUIDO	4.496.308
CONTROLADAS		CAPITAL INTEGRALIZADO	4.081.393
COLIGADAS		RESERVAS	592.649
OUTRAS		LUCROS (PREJ.) ACUMULADOS	374.893
OUTROS	1.037	OUTROS	196.959
IMOBILIZADO	4.133.214		
DIFERIDO	298.724		
TOTAL DO ATIVO	5.294.362	TOTAL DO PASSIVO	5.294.362

DEMONSTRAÇÃO DO RESULTADO (CR\$ mil)

	1 9 9 3	
	INTEGRAL	LEGISLAÇÃO
REC. BRUTA VENDAS/SERVIÇOS	2.489.551	935.796
DEDUÇÕES	645.526	249.955
RECEITA LÍQUIDA	1.843.025	685.841
CUSTO MERCADORIAS/SERVIÇOS	1.268.452	396.234
LUCRO BRUTO	554.583	289.607
RECEITAS (DESP. OPERACIONAIS)	906.213	314.506
COMERCIAIS/ADMINISTRATIVAS	620.487	303.864
FINANCEIRAS LÍQUIDAS	109.537	18.361
RECEITAS FINANCEIRAS	24.511	7.843
DESPESAS FINANCEIRAS	134.048	26.204
RESULT. EQUIV. PATRIMONIAL		
OUTRAS DESPESAS OPERAC.	87.604	44.699
OUTRAS RECEITAS OPERAC.	111.615	52.418
PERDAS ATIVOS MONET. S/REND.		
GANHOS PASS. MONET. S/ENCARGOS		
LUCRO (PREJ.) OPERACIONAL	351.630	24.899
RESULTADO NÃO OPERACIONAL	12.055	1.434
SALDO CONTA CORREÇÃO MONET.		439.213
VAR. MONETARIAS/CAMB. LÍQUIDAS		280.074
RESULTADO ANTES DO IR	338.775	182.604
PROVISÕES PARA IR	196.486	40.315
PARTICIP. E CONTRIB.		
LUCRO (PREJ.) LÍQ. EXERC.	142.289	142.289
AJUS. PM. EST. ECON.		
LUCRO (PREJ.) LÍQ. APÓS AJUST.	142.289	142.289

ORIGENS E APLICAÇÕES DE RECURSOS (CR\$ mil)

	1 9 9 3	
	INTEGRAL	LEGISLAÇÃO
ORIGENS DE RECURSOS		
ATIVIDADE ECONÔMICA	761.466	550.476
AUMENTO DE CAPITAL	40.096	7.810
EMPRESTIMOS E FINANÇ. LP	17.544	1.925
TRANSF. REAL. LP P/ATIVO CIRC.	142.542	5.589
DEMAIS ORIGENS	193.511	51.793
TOTAL DE RECURSOS	1.181.159	626.601
APLICAÇÕES DE RECURSOS		
ATIV. ECONÔMICA (PREJUIZO)	142.289	142.289
INVESTIMENTOS	320.043	83.943
TRANSF. FIN. LP P/PASS. CIRC.	211.203	9.490
APLICAÇÕES LP	160.058	62.280
DIVIDENDOS DISTRIBUÍDOS		
DEMAIS APLICAÇÕES	87.031	11.711
TOTAL APLICAÇÕES	920.621	309.713
VAR. CAP. CIRC. LÍQ. EX. ANT. AJUS.	257.538	315.888
EFEITOS DO ISI AJUST. (S)		
VAR. CAP. CIRC. LÍQ. EX. AP. AJUS.	257.538	315.888
VARIACÃO ATIVO CIRCULANTE	99.187	595.438
VARIACÃO PASSIVO CIRCULANTE	156.351	280.550

AUDITORIA INTERNA

AUDITOR-CHEFE
 JOAQUIM DE OLIVEIRA
 DDD - 095 FONE - 105-217 RAMAL - 217

AUDITORIA EXTERNA

EMPRESA CONTRATADA
 BAUER, LOPES, WILLIAM & ASSOC. S/C AUD
 TELEX - 2256984 DDD - 051 FONE - 226-8772

IDENTIFICAÇÃO

TELECOMUNICAÇÕES DE SANTA CATARINA S.A. - TELLSOC
 DATA/ATO CRIAÇÃO 14/07/1969 ESCRITURA PUBLICA CONSTITUIÇÃO
 DATA/ATO CONSTITUIÇÃO 17/04/1969 LEI N 4299
 CGC - 03697223000120 TELLEX - 186 DDD - 0482 FONE - 312-200
 ENDEREÇO - AV. MADR. DE VENTURA, 500
 ITACORUBI
 FLORIANOPOLIS SC CEP - 80035001

OBJETIVO

EXPLORAR OS SERVIÇOS DE TELECOMUNICAÇÕES E ATIVIDADES NECESSARIAS A EXECUÇÃO DESSOS SERVIÇOS, NA CONFORMIDADE DE DAS CONDIÇÕES, AUTORIZAÇÕES E PERMISSÕES QUE LHE FOREM OUTORGADAS.

DIRETORIA

NOME	CARGO
WALNOR PAULO DE LUCA	PRESIDENTE
CARLOS OSVALDO FARIAS	DIR. ADMINISTRAÇÃO
JOSE ARCINO DE SILVA	DIRETOR DE OPERAÇÕES
GLOVAM JOSE DE FREITAS AMARANTE	DIRETOR FINANCEIRO
ADILSON GHISI	DIRETOR TÉCNICO

PESSOAL (NÚMERO DE EMPREGADOS)

	PESSOAL PRÓPRIO	TERCEIROS/CONVENIADOS
ADMINISTRAÇÃO	269	70
OPERAÇÃO	1.437	337
INVESTIMENTO	215	50
T O T A L	1.941	457

COMPOSIÇÃO ACIONÁRIA

	PERCENT CAP VOT	PERCENT CAP TOT
TELEBRAS	91,056	90,315
CIA. DESENV. DE STA. CATARINA	0,540	3,027
OUTROS	2,404	6,654

DADOS DE BALANÇO (CR\$ mil)

A T I V O		1 9 9 3		P A S S I V O		1 9 9 3	
ATIVO CIRCULANTE		13.402.464		PASSIVO CIRCULANTE		26.647.364	
DISPONÍVEL		2.243.077		EMPR./FIN. (MOEDA NAC./ESTR.)			
VALORES A RECEBER		7.145.026		CONTAS A PAGAR/OUTROS		26.647.364	
ESTOQUES		117.757					
OUTROS		3.896.604		EXIGÍVEL A LONGO PRAZO		17.594.106	
REALIZÁVEL A LONGO PRAZO		894.063		EMPR./FIN. (MOEDA NAC./ESTR.)			
VALORES A RECEBER				ADIANT. P/ AUMENTO DE CAPITAL		17.594.106	
OUTROS		894.063		OUTROS			
ATIVO PERMANENTE		176.459.677		RESULTADO DE EXERCÍCIOS FUTUROS			
INVESTIMENTOS		13.227		PART. MINORIT. (GRUPOS/HOLDINGS)			
PARTICIPAÇÕES		2.666		PATRIMÔNIO LÍQUIDO		146.514.934	
CONTROLADAS		2.666		CAPITAL INTEGRALIZADO		76.567.621	
COLIGADAS				RESERVAS		46.600.427	
OUTRAS				LUCROS (PREJ.) ACUMULADOS		16.266.332	
OUTROS		10.561		OUTROS		5.080.854	
IMOBILIZADO		153.794.568					
DIFERIDO		22.662.082					
T O T A L D O A T I V O		190.756.424		T O T A L D O P A S S I V O		190.756.424	

DEMONSTRAÇÃO DO RESULTADO (CR\$ mil)

	1 9 9 3	
	INTEGRAL	LEGISLAÇÃO
REC. BRUTA VENDAS/SERVÇOS	66.556.385	24.961.665
DEDUÇÕES	13.890.863	6.469.953
RECEITA LÍQUIDA	52.665.522	18.491.712
CUSTO MERCADORIAS/SERVÇOS	26.355.404	8.032.440
LUCRO BRUTO	26.302.118	10.459.272
RECEITAS DE SP. OPERACIONAIS	16.236.170	11.014.493
COMERCIAIS/ADMINISTRATIVAS	12.686.138	4.068.223
FINANCEIRAS LÍQUIDAS	5.408.301	776.921
RECEITAS FINANCEIRAS	100.744	182.252
DESPESAS FINANCEIRAS	5.509.045	959.173
RESULT. EQUIV. PATRIMONIAL		
OUTRAS DESPESAS OPERAC.	4.577.909	6.548.419
OUTRAS RECEITAS OPERAC.	6.428.178	379.076
PERDAS ATIVOS MONET. S/REND.		
GANHOS PASS. MONET. S/ENCARGOS		
LUCRO (PREJ.) OPERACIONAL	10.063.940	555.221
RESULTADO NÃO OPERACIONAL	64.601	33.850
SALDO CONTA CORREÇÃO MONET.		19.750.956
VAR. MONETARIAS/CAMB. LÍQUIDAS		
RESULTADO ANTES DO IR	9.999.347	19.161.881
PROVISÕES PARA IR	11.091.847	1.361.790
PARTICIP. E CONTRIB.	2.756.684	2.181.161
LUCRO (PREJ.) LÍQ. EXERC.	16.332.510	16.332.510
AJUS. PGM. EST. LÍQ.		
LUCRO (PREJ.) LÍQ. EX. APOS. AJUST.	16.332.510	16.332.510

ORIGENS E APLICAÇÕES DE RECURSOS (CR\$ mil)

	1 9 9 3	
	INTEGRAL	LEGISLAÇÃO
ORIGENS DE RECURSOS		
ATIVIDADE ECONÔMICA	27.830.154	8.450.304
AUMENTO DE CAPITAL	2.905.806	505.897
EMPRESTIMOS E FINANC. L.		
TRANSF. REAL LP P/ATIVO CIRC.	1.933.907	66.160
DEMAIS ORIGENS	10.867.990	6.783.490
TOTAL DE RECURSOS	43.237.865	1.091.757
APLICAÇÕES DE RECURSOS		
ATIV. ECONÔMICA (PRELUIZO)		
INVESTIMENTOS	20.525.724	9.172.043
TRANSF. FIN. LP P/PASS. CIRC.	8.538.064	295.257
APLICAÇÕES LP	77.228	71.066
DIVIDENDOS DISTRIBUÍDOS	1.368.519	1.368.519
DEMAIS APLICAÇÕES	3.959.232	690.660
TOTAL APLICAÇÕES	42.468.767	11.597.545
VAR. CAP. CIRC. LÍQ. EX. ANT. AJUS.	766.098	12.669.302
EFEITOS DO(S) AJUSTE(S)		
VAR. CAP. CIRC. LÍQ. EX. AP. AJUS.	766.098	12.669.302
VARIACÃO ATIVO CIRCULANTE	7.870.824	13.183.134
VARIACÃO PASSIVO CIRCULANTE	7.102.726	25.872.436

AUDITORIA INTERNA

AUDITOR-CHEFE
 GILSON TADEU DE HARO
 DDD - 0482 FONE - 312-218 RAMAL - 2216

AUDITORIA EXTERNA

EMPRESA CONTRATADA
 KPMG PEAT MARWICK
 TELEX - 2251364 DDD - 041 FONE - 226-1243

IDENTIFICAÇÃO

TELECOMUNICAÇÕES DE SÃO PAULO S.A. - TELES P
 DATA/ATO CRIAÇÃO
 DATA/ATO CONSTITUIÇÃO 12/04/1973 ASSEMBLEIA GERAL EXTR.
 CGC - 43642727000105 TELEEX - 25904 ODD - 011 FONE - 285-8050
 ENDEREÇO - RUA MARTINIANO DE CARVALHO N 851
 BELA VISTA
 SÃO PAULO SP CLP - 01321001

DIRETORIA

NOME	CARGO
WALDEMAR FERNANDES NEVES	PRESIDENTE
MARCOS JORDAO T. DO AMARAL FILHO	DIRETOR ADMINISTRATIVO
CARLOS EDUARDO SAMPAIO DORIA	DIR. ECONOMICO-FINANCEIRO
LUTERO DE CASTRO CARDOZO	DIRETOR DE OPERAÇÕES
ARCHIMEDES BARCARRO	DIR. DE RECURSOS HUMANOS
SILVIO DE CARVALHO VINCE	DIRETOR TECNICO

OBJETIVO

A SOCIEDADE TEM POR OBJETO A EXPLORAÇÃO DE SERVIÇOS DE TELECOMUNICAÇÕES E ATIVIDADES NECESSARIAS OU UTIS A EXECUÇÃO DESSOS SERVIÇOS NA CONFORMIDADE DAS CONCESSÕES, AUTORIZAÇÕES E PERMISSÕES QUE LHE FOREM OUTORGADAS.

PESSOAL (NÚMERO DE EMPREGADOS)

	PESSOAL PROPRIO	TERCEIROS/CONVINDADOS
ADMINISTRAÇÃO	1.923	4.160
OPERAÇÃO	20.389	1.175
INVESTIMENTO	1.924	1.267
T O T A L	24.236	6.602

COMPOSIÇÃO ACIONÁRIA

	PERCENT CAP VOT	PERCENT CAP TOT
TELEBRAS	86,930	70,563
DALL	2,277	1,302
BOVISIPA	2,174	9,182
CAMARA DE LIQUIDAÇÃO	0,586	3,379
OUTROS	0,033	9,574

DADOS DE BALANÇO (CR\$ mil)

ATIVO		1993
ATIVO CIRCULANTE 111.882.981		
DISPONIVEL	6.825.320	
VALORES A RECEBER	70.013.000	
ESTOQUES	2.566.937	
OUTROS	26.757.116	
REALIZAVEL A LONGO PRAZO 11.386.391		
VALORES A RECEBER	3.684.403	
OUTROS	7.701.988	
ATIVO PERMANENTE 2.167.447.997		
INVESTIMENTOS	155.376.738	
PARTICIPAÇÕES	154.704.302	
CONTROLADAS	81.540.099	
COLIGADAS	73.049.908	
OUTRAS	114.412	
OUTROS	675.349	
IMOBILIZADO	1.736.326.024	
DEFERIDO	275.740.235	
T O T A L D O A T I V O	2.290.717.369	

PASSIVO		1993
PASSIVO CIRCULANTE 350.884.566		
EMPR/FIN (MOLDA NAC/ESTR.)	232.051.164	
CONTAS A PAGAR/OUTROS	121.633.402	
EXIGIVEL A LONGO PRAZO 354.049.604		
EMPR/FIN (MOLDA NAC/ESTR.)	251.955.642	
ADIANT.P./AUMENTO DE CAPITAL	102.093.962	
RESULTADO DE EXERCICIOS FUTUROS		
PART.MENORIT.(GRUPOS/HOLDINGS)		
PATRIMONIO LIQUIDO 1.582.763.199		
CAPITAL INTEGRALIZADO	1.041.048.530	
RESERVAS	442.484.548	
LUCROS(PREJ.) ACUMULADOS	99.250.121	
OUTROS		
T O T A L D O P A S S I V O	2.290.717.369	

DEMONSTRAÇÃO DO RESULTADO (CR\$ mil)

	1993	LEGISLAÇÃO
REC BRUTA VENDAS/SERVICOS	567.982.362	214.033.907
DEDUÇÕES	114.980.430	55.911.495
RECEITA LIQUIDA	453.001.932	158.122.412
CUSTO MERCADORIAS/SERVICOS	233.093.694	65.324.090
LUCRO BRUTO	220.008.238	92.798.322
RECEITAS(DES) OPERACIONAIS	120.132.070	67.942.656
COMERCIAIS/ADMINISTRATIVAS	115.020.545	36.156.463
FINANCEIRAS LIQUIDAS	51.926.985	17.764.056
RECEITAS FINANCEIRAS	9.536.222	2.891.184
DESPESAS FINANCEIRAS	51.465.177	20.655.240
RESULT.LIQUIV.PATRIMONIAL	22.836.100	22.836.100
OUTRAS DESPESAS OPERAC	33.287.728	40.723.788
OUTRAS RECEITAS OPERAC	49.274.056	3.867.511
PERDAS ATIVOS MONET S/REND		
GANHOS PASS MONET S/ENCARGOS		
LUCRO (PREJ.) OPERACIONAL	92.175.166	24.855.626
RESULTADO NÃO OPERACIONAL	142.899	129.952
SALDO CONTA CORREÇÃO MONET		676.699.675
VAR MONETARIAS/CAMB. LIQUIDAS		542.771.519
RESULTADO ANTES DO IR	92.032.269	160.654.030
PROVISÕES PARA IR	72.804.015	4.182.254
PARTICIP. E CONTRIB		
LUCRO (PREJ.) LIQ. EXERC	164.036.284	164.036.284
AJUS PGM. EST. ECON		
LUCRO(PREJ.)LIQ. EX. APDS AJUS	164.036.284	164.036.284

ORIGENS E APLICAÇÕES DE RECURSOS (CR\$ mil)

	1993	LEGISLAÇÃO
ORIGENS DE RECURSOS		
ATIVIDADE ECONOMICA	277.737.005	142.980.505
AUMENTO DE CAPITAL	32.224.315	5.542.894
EMPRESTIMOS E FINANCIOP	44.347.927	16.669.892
TRANSF. REAL LP P/ATIVO CIR	23.269.467	7.378.459
OUTRAS ORIGENS	47.911.809	13.582.716
TOTAL DE RECURSOS	425.490.527	97.824.543
APLICAÇÕES DE RECURSOS		
ATIV ECONOMICA (PRELUIZO)	331.576.909	97.576.526
INVESTIMENTOS	64.326.287	16.822.015
TRANSF. FIN. LP P/PASS. CIRC	21.179.768	7.586.069
APLICAÇÕES LP	6.710.704	6.710.704
DEMAIS APLICAÇÕES	43.964.687	7.562.334
TOTAL APLICAÇÕES	467.760.255	136.257.650
VAR. CAP. CIRC. LIQ. EX. ANT. AJUS	42.205.728	234.062.193
EFEITOS DO(S) AJUSTE(S)		
VAR. CAP. CIRC. LIQ. EX. AP. AJUS	42.205.728	234.062.193
VARIACÃO ATIVO CIRCULANTE	6.570.583	107.106.979
VARIACÃO PASSIVO CIRCULANTE	23.699.045	341.189.172

AUDITORIA INTERNA

AUDITOR-CHEFE
 JOSE FERNANDO ZACONETA ESCOBAR
 DDD - 011 FONE - 285-7059

AUDITORIA EXTERNA

EMPRESA CONTRATADA
 KPMG PLAT MARWICK
 TELEX - 1130417 ODD - 011 FONE - 851-0165

IDENTIFICAÇÃO

TELECOMUNICAÇÕES DE SERGIPE S.A. - TELERGIPE
 DATA/ATO CRIAÇÃO 29/12/1972 ASSEMBLEIA GERAL
 DATA/ATO CONSTITUIÇÃO 29/12/1972 ASSEMBLEIA GERAL
 CGC - 13079322000110 TELEF - 2171 DDD - 079 FONE - 231-6504
 ENDERECO - RUA D QUADRA Q 5/N
 DISTRITO IND DE ARACAJU
 ARACAJU SL CEP - 49040240

DIRETORIA

NOME	CARGO
MARTINHO DE OLIVEIRA BRAVO	PRESIDENTE
CARLOS ADEMAR DE ARAGAO	DIR. TECNICO OPERACIONAL
JOSÉ RODRIGUES DE ANDRADE	DIR. ADM. FINANCEIRO

OBJETIVO

EXPLORAR OS SERVIÇOS DE TELECOMUNICAÇÕES E ATIVIDADES NECESSARIAS OU ÚTEIS A EXECUÇÃO DESSES SERVIÇOS, NA CONFORMIDADE DAS CONDIÇÕES, AUTORIZAÇÕES E PERMISSÕES QUE LHE FOREM OUTORGADAS.

PESSOAL (NÚMERO DE EMPREGADOS)

	PESSOAL PRÓPRIO	TERCEIROS/CONVENIADOS
	31.12.93	31.12.93
ADMINISTRAÇÃO	135	3
OPERAÇÃO	351	80
INVESTIMENTO	66	
T O T A L	552	83

COMPOSIÇÃO ACIONÁRIA

	PERCENT CAP. VOT.	PERCENT CAP. TOT.
TELEBRAS	86,210	80,150
GOV. EST. SC	6,550	2,870
PREFS. DE MUN. S DO EST. DE SERGI	2,860	1,690
FINOR		10,250
OUTROS	4,380	6,040

DADOS DE BALANÇO (CR\$ mil)

A T I V O		1 9 9 3	P A S S I V O		1 9 9 3
ATIVO CIRCULANTE		1.022.452	PASSIVO CIRCULANTE		3.659.759
DISPONIVEL		316.270	EMPR./FIN. (MOLDA NAC./LSTR.)		2.765.339
VALORES A RECEBER		1.376.826	CONTAS A PAGAR/OUTROS		894.420
ESTOQUES		74.553	EXIGIVEL A LONGO PRAZO		1.877.263
OUTROS		54.795	EMPR./FIN. (MOLDA NAC./LSTR.)		1.034.805
REALIZAVEL A LONGO PRAZO		28.077	ADIAN. P/ AUMENTO DE CAPITAL		842.758
VALORES A RECEBER		28.077	OUTROS		
OUTROS			RESULTADO DE EXERCÍCIOS FUTUROS		
ATIVO PERMANENTE		23.437.301	PART. MINORIT. (GRUPOS/HOLDINGS)		
INVESTIMENTOS		26.776	PATRIMONIO LIQUIDO		19.750.806
PARTICIPAÇÕES			CAPITAL INTEGRALIZADO		15.173.102
CONTROLADAS			RESERVAS		3.831.959
COLIGADAS			LUCROS (PREJ.) ACUMULADOS		733.567
OUTRAS			OUTROS		12.180
OUTROS		26.776			
IMOBILIZADO		19.804.362			
DIFERIDO		3.606.163			
T O T A L D O A T I V O		25.287.830	T O T A L D O P A S S I V O		25.287.830

DEMONSTRAÇÃO DO RESULTADO (CR\$ mil)

	1 9 9 3	LEGISLAÇÃO
REC. BRUTA VENDAS/SERVIÇOS	8.746.770	2.510.531
DEDUÇÕES	1.500.266	650.575
RECLITA LÍQUIDA	7.166.509	2.860.056
CUSTO MERCADORIAS/SERVIÇOS	4.700.095	1.401.940
LUCRO BRUTO	2.457.514	1.420.116
RECLITAS (DISP. OPERACIONAIS)	3.910.313	1.166.882
MERCADIAS/ADMINISTRATIVAS	2.225.503	641.479
FINANCEIRAS LÍQUIDAS	596.563	34.420
RECLITAS FINANCEIRAS	59.908	63.446
DESPESAS FINANCEIRAS	696.551	97.866
RESULT. LÍQUID. PATRIMONIAL		
OUTRAS DESPESAS OPERAC.	1.413.874	617.380
OUTRAS RECLITAS OPERAC.	325.707	126.397
PERDAS ATIVOS MONET. S/REND.		
GANHOS PASS. MONET. S/ENCARGOS		
LUCRO (PREJ.) OPERACIONAL	1.452.595	261.234
RESULTADO NÃO OPERACIONAL	254.304	6.407
SALDO CONTA CORREÇÃO MONET.		3.172.851
VAR. MONETARIAS/CAMB. LÍQUIDAS		4.171.523
RESULTADO ANTES DO IR	1.190.395	744.045
PROVISÕES PARA IR	463.652	33.643
PARTICIP. E CONTRIB.	17.339	21.690
LUCRO (PREJ.) LÍQ. EXERC.	732.082	732.082
AJUS. PGM. EST. ECON.		
LUCRO (PREJ.) LÍQ. EX. APOS. AJUST.	732.082	732.082

ORIGENS E APLICAÇÕES DE RECURSOS (CR\$ mil)

	1 9 9 3	LEGISLAÇÃO
ORIGENS DE RECURSOS		
ATIVIDADE ECONÔMICA	4.200.229	366.301
AUMENTO DE CAPITAL	40.739	6.910
IMPRESTIMOS E FINANÇ. LP	163.184	139.097
TRANSF. REAL. LP P/ATIVO CIRC.	1.819	73
DEMAIS ORIGENS		
TOTAL DE RECURSOS	4.405.971	220.281
APLICAÇÕES DE RECURSOS		
ATIV. ECONÔMICA (PREJUIZO)	732.082	732.082
INVESTIMENTOS	2.443.979	730.193
TRANSF. FIN. LP P/PASS. CIRC.	3.655.210	85.323
APLICAÇÕES LP	32.634	28.077
DIVIDENDOS DISTRIBUÍDOS	55.914	55.914
DEMAIS APLICAÇÕES	61.646	10.262
TOTAL APLICAÇÕES	6.980.465	1.640.651
VAR. CAP. CIRC. LÍQ. EX. ANT. AJUS.	2.589.494	1.667.132
EFEITOS DOS AJUSTES		
VAR. CAP. CIRC. LÍQ. EX. AP. AJUS.	2.589.494	1.667.132
VARIACÃO ATIVO CIRCULANTE	365.215	1.735.711
VARIACÃO PASSIVO CIRCULANTE	2.224.279	3.602.843

AUDITORIA INTERNA

AUDITOR-CHEFE
 JORGE ROBERTO DE ARGOLLO
 DDD - 079 FONE - 225-1140

AUDITORIA EXTERNA

EMPRESA CONTRATADA
 AUD. MEC. AUD. INDEPENDENTES SC.
 TELEF - 4216069 DDD - 061 FONE - 421-6069

5.1.5 - Demais Empresas

IDENTIFICAÇÃO

ALUMINIO S.A. EXTRUSÃO E LAMINAÇÃO - ASA
 DATA/ATO CRIAÇÃO 03/04/1967 ASSEMBLÉIA GERAL CONSTITUIÇÃO
 DATA/ATO CONSTITUIÇÃO 03/04/1967 ASSEMBLÉIA GERAL CONSTITUIÇÃO
 CGC - 1066693000176 TLEEX - 2134289 DDD 021 FONE - 264-6836
 ENDEREÇO - RUA VISCONDE DE NITERÓI, 351
 3. ANDAR
 RIO DE JANEIRO RJ CEP - 20941

OBJETIVO

EMPRESA DE PARTICIPAÇÃO
 OBJETIVO: LUCRO
 TIPO DE EMPRESA: S/A
 DATA DE FUNDACAO: 03/04/1967
 ENDEREÇO: RUA VISCONDE DE NITERÓI, 351 - 3.º ANDAR - RIO DE JANEIRO - RJ - CEP: 20941

DIRETORIA

NOME	CARGO
PAULO RUBENS GASPAR	DIRETOR PRESIDENTE
PAULO ORTIZ MONTEIRO	DIRETOR SUPERINTENDENTE

PESSOAL (NÚMERO DE EMPREGADOS)

	PESSOAL PRÓPRIO	TERCEIROS/CONVENIADOS
ADMINISTRAÇÃO	31.12.93	31.12.93
OPERAÇÃO	10	
INVESTIMENTO		
TOTAL	10	

COMPOSIÇÃO ACIONÁRIA

COMPOSIÇÃO ACIONÁRIA
 (FOLHA 001 DE 001)

COMPOSIÇÃO ACIONÁRIA

CLI	PERCENT CAP VOT	PERCENT CAP TOT
EURICO PEISTERER	62,080	10,400
ANTONIO JOSE G. FRAGA FILHO	37,950	6,410
HALIM GOLMIA	0,060	4,030
ISAAC MICHAAN		2,090
JOSE EMILIO PUGGANHA		5,000
JOSE PAUL HANGL		11,520
JOSE RICARDO REZK		1,300
SILVIA FLETTER ALVES		0,710
OUTROS		8,300
	0,010	8,810
		36,380

DADOS DE BALANÇO (CR\$ mil)

ATIVO	1993
ATIVO CIRCULANTE	222.761
DISPONIVEL	190.653
VALORES A RECEBER	23.739
ESTOQUES	
OUTROS	8.369
REALIZAVEL A LONGO PRAZO	
VALORES A RECEBER	
OUTROS	
ATIVO PERMANENTE	1.322.603
INVESTIMENTOS	1.267.747
PARTICIPAÇÕES CONTROLADAS	1.267.747
COLIGADAS	
OUTRAS	
OUTROS	
IMOBILIZADO	54.856
DIFERIDO	
TOTAL DO ATIVO	1.545.364

PASSIVO	1993
PASSIVO CIRCULANTE	3.936.571
EMPR/FIN. (MOEDA NAC/LOTR.)	3.933.145
CONTAS A PAGAR/OUTROS	3.426
EXIGIVEL A LONGO PRAZO	25.000
EMPR/FIN. (MOEDA NAC/ESTR.)	
ADIANT. P/ AUMENTO DE CAPITAL	25.000
OUTROS	
RESULTADO DE EXERCÍCIOS FUTUROS	
PART. MINORIT. (GRUPOS/HOLDINGS)	
PATRIMÔNIO LÍQUIDO	2.418.207
CAPITAL INTEGRALIZADO	6.103.879
RESERVAS	2.483.565
LUCROS (PREJ.) ACUMULADOS	11.008.651
OUTROS	
TOTAL DO PASSIVO	1.545.364

DEMONSTRAÇÃO DO RESULTADO (CR\$ mil)

	1993	LEGISLAÇÃO
REC. BRUTA VENDAS/SERVIÇOS		
DEDUÇÕES		
RECEITA LÍQUIDA		
CUSTO MERCADORIAS/SERVIÇOS		
LUCRO BRUTO		
RECEITAS (DESP.) OPERACIONAIS	59.396	3.467.339
COMERCIAIS/ADMINISTRATIVAS	19.612	23.171
FINANCEIRAS LÍQUIDAS	205.750	3.611.994
RECEITAS FINANCEIRAS	351.320	259.877
DESPESAS FINANCEIRAS	557.078	3.371.871
RESULT. EQUIV. PATRIMONIAL	157.546	157.547
OUTRAS DESPESAS OPERAC.	25.653	23.800
OUTRAS RECEITAS OPERAC.	34.079	34.079
PERDAS ATIVOS MONET. S/RENC		
GANHOS PASS. MONET. S/ENCARGO		
LUCRO (PREJ.) OPERACIONAL	59.396	3.467.339
RESULTADO NÃO OPERACIONAL		
SALDO CONTA CORREÇÃO MONET.		
VAR. MONETARIAS/CAMB. LÍQUIDAS		
RESULTADO ANTES DO IR	59.396	7.416
PROVISÕES PARA IR		
PARTICIP. E CONTRIB.		
LUCRO (PREJ.) LÍQ. EXERC.	59.396	7.416
AJUS. PGM. EST. ECON.		
LUCRO (PREJ.) LÍQ. EX. APOS. AJUST.	59.396	7.416

ORIGENS E APLICAÇÕES DE RECURSOS (CR\$ mil)

	1993	LEGISLAÇÃO
ORIGENS DE RECURSOS		
ATIVIDADE ECONÔMICA	505.562	3.620.039
AUMENTO DE CAPITAL		
EMPRESIMOS E FINANÇ. LP		
TRANSF. REAL LP P/ATIVO CIR.		
DEM. OUTRAS ORIGENS		
TOTAL DE RECURSOS	505.562	3.620.039
APLICAÇÕES DE RECURSOS		
ATIV. ECONÔMICA (PREJUÍZO)	69.396	7.416
INVESTIMENTOS		
TRANSF. FIN. LP P/PASS. CIRC.		
APLICAÇÕES LP		
DIVIDENDOS DISTRIBUÍDOS	172.681	6.679
DEM. OUTRAS APLICAÇÕES		
TOTAL APLICAÇÕES	230.077	14.095
VAR. CAP. CIRC. LÍQ. EX. ANT. AJUS. EFETOS DO(S) AJUSTE(S)	272.505	3.605.944
VAR. CAP. CIRC. LÍQ. EX. AP. AJUS.	66.492	270.939
VARIACÃO ATIVO CIRCULANTE	338.997	3.876.883

AUDITORIA INTERNA

AUDITORIA INTERNA
 EMPRESA CONTRATADA: GWM AUDITORES E CONSULTORES S/C

AUDITORIA EXTERNA

AUDITORIA EXTERNA
 EMPRESA CONTRATADA: GWM AUDITORES E CONSULTORES S/C

IDENTIFICAÇÃO

BU-ADMINISTRADORA DE CARTÕES DE CREDITO S.A. - BUJAR
 DATA/ATO CRIAÇÃO 16/09/1987 N. 314 DE 020987 - DOU 17091987
 DATA/ATO CONSTITUIÇÃO 29/05/1987 22 DE NOTAS L. 2488 F. 75 ATO 32
 CGC - 31591399000156 TELEEX - 061613850 000 - 061 FONE - 225-7130
 ENDEREÇO - SDS BLOCO A - ED. CONIC
 SALA 401 A 424
 BRASÍLIA DF CLP - 70391500

OBJETIVO

ADMINISTRAÇÃO E EMISSÃO DE CARTÕES DE CREDITO E ATIVIDADES AFINS.

DIRETORIA

NOME	CARGO
ALCIR AUGUSTINHO CALLIARI	DIRETOR-PRESIDENTE
LUIZ JORGE DE OLIVEIRA	DIR. VICE-PRESIDENTE
JOSE ERNESTO AZZOLIN PASQUOTTO	DIRETOR-GERENTE

PESSOAL (NÚMERO DE EMPREGADOS)

	PESSOAL PRÓPRIO	TERCEIROS/CONVENIADOS
	31.12.93	31.12.93
ADMINISTRAÇÃO	17	
OPERAÇÃO	259	
INVESTIMENTO		
TOTAL	276	

COMPOSIÇÃO ACIONÁRIA

RU	PERCENT CAP VOT	PERCENT CAP TOT
	100,000	100,000

DADOS DE BALANÇO (CR\$ mil)

ATIVO		1993		PASSIVO		1993	
ATIVO CIRCULANTE		61.106.635		PASSIVO CIRCULANTE		41.061.879	
DISPONÍVEL		40.619.875		EMPR/FIN (MOEDA NAC/ESTR.)		41.061.879	
VALORES A RECEBER		10.422.730		CONTAS A PAGAR/OUTROS			
ESTOQUES				EXIGÍVEL A LONGO PRAZO			
OUTROS		2.064.027		EMPR/FIN (MOEDA NAC/ESTR.)			
REALIZÁVEL A LONGO PRAZO				ADIANT. P/ AUMENTO DO CAPITAL			
VALORES A RECEBER				OUTROS			
OUTROS				RESULTADO DE EXERCÍCIOS FUTUROS			
ATIVO PERMANENTE				PART. MINORIT. (GRUPOS/HOLDINGS)			
INVESTIMENTOS				PATRIMÔNIO LÍQUIDO		20.044.756	
PARTICIPAÇÕES				CAPITAL INTEGRALIZADO		424.317	
CONTROLADAS				RESERVAS		15.407.050	
COLIGADAS				LUCROS (PREJ.) ACUMULADOS		4.132.769	
OUTRAS				OUTROS			
OUTROS							
IMOBILIZADO							
DIFERIDO							
TOTAL DO ATIVO		61.106.635		TOTAL DO PASSIVO		61.106.635	

DEMONSTRAÇÃO DO RESULTADO (CR\$ mil)

	1993	LEGISLAÇÃO
REC. BRUTA VENDAS/SERVÍCIOS	4.287.905	
DEDUÇÕES	500.664	
RECEITA LÍQUIDA	3.727.241	
CUSTO MERCADORIAS/SERVÍCIOS	3.304.263	
LUCRO BRUTO	342.978	
RECEITAS (DESP.) OPERACIONAIS	3.649.934	
COMERCIAIS/ADMINISTRATIVAS	1.594.951	
FINANCEIRAS LÍQUIDAS	4.287.905	
RECEITAS FINANCEIRAS	2.220.179	
DESPESAS FINANCEIRAS	105.542	
RESULT. EQUIV. PATRIMONIAL		
OUTRAS DESPESAS OPERAC.	1.304.125	
OUTRAS RECEITAS OPERAC.	4.434.373	
PERDAS ATIVOS MONET. S/REND.		
GANHOS PASS. MONET. S/ENCARGOS		
LUCRO (PREJ.) OPERACIONAL	3.992.912	
RESULTADO NÃO OPERACIONAL		
SALDO CONTA CORREÇÃO MONET.	12.350.207	
VAR. MONETARIAS/CAMB. LÍQUIDAS	19.105.626	
RESULTADO ANTES DO IR	10.748.331	
PROVISÕES PARA IR	1.721.360	
PARTICIP. E CONTRIB.		
LUCRO (PREJ.) LIQ. EXERC.	9.026.971	
AJUS. PGM. EST. ECON.		
LUCRO (PREJ.) LIQ. EX. APOS AJUST.	9.026.971	

ORIGENS E APLICAÇÕES DE RECURSOS (CR\$ mil)

	1993	LEGISLAÇÃO
ORIGENS DE RECURSOS		
ATIVIDADE ECONÔMICA		21.377.179
AUMENTO DO CAPITAL		
EMPRESTIMOS E FINANÇ. LP		
TRANSF. REAL. LP P/ATIVO CIR.		
DEMAIS ORIGENS		79.161
TOTAL DE RECURSOS		21.456.360
APLICAÇÕES DE RECURSOS		
ATIV. ECONÔMICA (PREJUIZO)		
INVESTIMENTOS		
TRANSF. FIN. LP P/PASS. CIRC.		
APLICAÇÕES LP		
DIVIDENDOS DISTRIBUÍDOS		1.915.195
DEMAIS APLICAÇÕES		
TOTAL APLICAÇÕES		1.915.195
VAR. CAP. CIRC. LIQ. EX. ANT. AJUS.		19.541.165
EFEITOS DO(S) AJUSTE(S)		
VAR. CAP. CIRC. LIQ. EX. AP. AJUS.		19.541.165
VARIAÇÃO ATIVO CIRCULANTE		59.094.420
VARIAÇÃO PASSIVO CIRCULANTE		39.553.263

AUDITORIA INTERNA

AUDITOR-CHEFE
 CESTILIO MURLO
 ODD - 061 FONE - 212-1903

AUDITORIA EXTERNA

EMPRESA CONTRATADA
 BIANCHETTI & CIA AUDITORES
 TELEEX - 0612629 ODD - 061 FONE - 321-8401

IDENTIFICAÇÃO

BB-CORRETORA DE SEGUROS E ADMINISTRADORA DE BENEFÍCIOS S.A. - BUCOR

DATA/ATO CRIAÇÃO 30/06/1967 ATA DA A.G.L.
 DATA/ATO CONSTITUIÇÃO 30/06/1967 ATA DA A.G.L.
 CGC - 27033136000139 TELLEX - 2306203 DDD - 061 FONE - 321-1095
 ENDEREÇO - BANC. DO BRASIL S/A - SETOR BANC. SUL
 ED. SEDE I - 11 ANDAR
 BRASÍLIA DF CEP - 70070000

DIRETORIA

NOME	CARGO
ERNESTO HUASCAR BLUM CAPOZZI	DIRETOR PRESIDENTE
ANTÔNIO COSTA ATHAYDE	DIRETOR GERENTE
EDSON RANGEL DA SILVA	DIRETOR TÉCNICO

OBJETIVO

A SOCIEDADE TEM POR OBJETIVO A ADMINISTRAÇÃO DE BENS E A CORRETAGEM DE:

1 - SEGUROS DOS RAMOS ELEMENTARES;
 11 - SEGUROS DOS RAMOS DE VIDA E CAPITALIZAÇÕES;
 111 - PLANOS PREVIDENCIÁRIOS.

PESSOAL (NÚMERO DE EMPREGADOS)

	PESSOAL PRÓPRIO	TERCEIROS/CONVENIADOS
	31-12-93	31-12-93
ADMINISTRAÇÃO	64	
OPERAÇÃO		
INVESTIMENTO		
TOTAL	64	

COMPOSIÇÃO ACIONÁRIA

	PERCENT CAP VOT	PERCENT CAP TOT
BU	100,000	100,000

DADOS DE BALANÇO (CR\$ mil)

ATIVO		1993		PASSIVO		1993	
ATIVO CIRCULANTE		10.285.363		PASSIVO CIRCULANTE		2.557.123	
DISPONÍVEL		9.850.889		EMPR/FIN. (MOEDA NAC/ESTR.)			
VALORES A RECEBER		185.451		CONTAS A PAGAR/OUTROS		2.557.123	
ESTOQUES		3.988		EXIGÍVEL A LONGO PRAZO			
OUTROS		245.057		EMPR/FIN. (MOEDA NAC/ESTR.)			
REALIZÁVEL A LONGO PRAZO		1.746		ADIANT. P/ AUMENTO DE CAPITAL			
VALORES A RECEBER		1.746		OUTROS			
OUTROS				RESULTADO DE EXERCÍCIOS FUTUROS		1.209.950	
ATIVO PERMANENTE		328		PART. MINORIT. (GRUPOS/HOLDINGS)			
INVESTIMENTOS		328		PATRIMÔNIO LÍQUIDO		6.520.364	
PARTICIPAÇÕES				CAPITAL INTEGRALIZADO		12.330	
CONTROLADAS				RESERVAS		708.625	
COLIGADAS				LUCROS (PREJ.) ACUMULADOS		6.799.409	
OUTRAS				OUTROS			
OUTROS		328					
IMOBILIZADO							
DIFERIDO							
TOTAL DO ATIVO		10.287.437		TOTAL DO PASSIVO		10.287.437	

DEMONSTRAÇÃO DO RESULTADO (CR\$ mil)

	1993	LEGISLAÇÃO
REC. BRUTA VENDAS/SERVIÇOS	1.238.003	
DEDUÇÕES	132.567	
RECEITA LÍQUIDA	1.105.416	
CUSTO MERCADORIAS/SERVIÇOS	1.204.442	
LUCRO BRUTO	99.026	
RECEITAS (DESP.) OPERACIONAIS	8.508.751	
COMERCIAIS/ADMINISTRATIVAS		
FINANCEIRAS LÍQUIDAS	8.506.907	
RECEITAS FINANCEIRAS	8.906.878	
DESPESAS FINANCEIRAS	399.971	
RESULT. EQUIV. PATRIMONIAL		
OUTRAS DESPESAS OPERAC.	1.844	
OUTRAS RECEITAS OPERAC.		
PERDAS ATIVOS MONET. S/REND.		
GANHOS PASS. MONET. S/ENCARGOS	2.970	
LUCRO (PREJ.) OPERACIONAL	8.412.695	
RESULTADO NÃO OPERACIONAL		
SALDO CONTA CORREÇÃO MONET.	3.221.747	
VAR. MONETARIAS/CAMB. LÍQUIDAS		
RESULTADO ANTES DO IR	5.190.948	
PROVISÕES PARA IR	525.595	
PARTICIP. E CONTRIB.	447.377	
LUCRO (PREJ.) LÍQ. EXERC.	4.217.976	
AJUS. PGM. EST. ECON.		
LUCR.(PREJ.)LÍQ. EX. APOS AJUST.	4.217.976	

ORIGENS E APLICAÇÕES DE RECURSOS (CR\$ mil)

	1993	LEGISLAÇÃO
ORIGENS DE RECURSOS		
ATIVIDADE ECONÔMICA	8.603.712	
AUMENTO DE CAPITAL	2.020	
EMPRESTIMOS E FINANC. LP		
TRANSF. REAL. LP P/ATIVO CIRC.		
DEMAIS ORIGENS		
TOTAL DE RECURSOS	6.605.732	
APLICAÇÕES DE RECURSOS		
ATIV. ECONÔMICA (PREJUÍZO)		
INVESTIMENTOS		
TRANSF. FIN. LP P/PASS. CIRC.		
APLICAÇÕES LP		
DIVIDENDOS DISTRIBUÍDOS	1.054.494	
DEMAIS APLICAÇÕES		
TOTAL APLICAÇÕES	1.054.494	
VAR. CAP. CIRC. LÍQ. EX. ANT. AJUS.	7.551.238	
EFEITOS DOS AJUSTES		
VAR. CAP. CIRC. LÍQ. EX. AP. AJUS.	7.551.238	
VARIACÃO ATIVO CIRCULANTE	10.005.005	
VARIACÃO PASSIVO CIRCULANTE	2.453.766	

AUDITORIA INTERNA

AUDITOR-CHEFE
 JOSE CARLOS ALVES DA CONCEIÇÃO

DDD - 061 FONE - 212-1905

AUDITORIA EXTERNA

EMPRESA CONTRATADA
 BIANCHETTI & CIA. AUDITORES

TELEX - 0612629 DDD - 011 FONE - 826-6777

IDENTIFICAÇÃO

BE-TUR VIAGENS E TURISMO LTDA - BU-TUR
 DATA/ATO CRIAÇÃO 31/03/1962 ASSEMBLÉIA GERAL
 DATA/ATO CONSTITUIÇÃO 06/11/1962 CONTRATO
 CGC - 28152684000166 TELEF - 2306197 DDD - 061 FONE - 212-1300
 ENDEREÇO - SDS - ED. CONIC - 3 ANDAR
 BLOCO A N. 44 - SALAS 311 E 324
 BRASÍLIA DF CEP - 70391900

DIRETORIA

NOME	CARGO
SIDNEY ANUAR ATTÍE	DIRETOR-PRESIDENTE
GELSON DE CASTRO MONTE ALTO	DIRETOR-ADMINISTRATIVO
MAURO LA-FORGA	DIRETOR-COMERCIAL

OBJETIVO

EXPLORAÇÃO DE AGENCIA DE TURISMO, TENDO COMO OBJETIVO PRINCIPAL A PROMOÇÃO DO BRASIL COMO DESTINAÇÃO TURÍSTICA E A INTENSIFICAÇÃO DO FLUXO DE TURISTAS ESTRANGEIROS PARA O PAÍS.

PESSOAL (NÚMERO DE EMPREGADOS)

	PESSOAL PRÓPRIO	TERCEIROS/CONVENIADOS
ADMINISTRAÇÃO	31.12.93	31.12.93
OPERAÇÃO	90	
INVESTIMENTO	210	
T O T A L	300	

COMPOSIÇÃO ACIONÁRIA

UNOME	PERCENT CAP. VOT.	PERCENT CAP. TOT.
BU-LEASING	99,000	99,000
	1,000	1,000

DADOS DE BALANÇO (CR\$ mil)

ATIVO		PASSIVO	
ATIVO CIRCULANTE	2.430.014	PASSIVO CIRCULANTE	2.194.185
DISPONÍVEL	272.720	EMPR/FIN. (MOEDA NAC/LSTR.)	
VALORES A RECEBER	2.155.773	CONTAS A PAGAR/OUTROS	2.194.185
ESTOQUES	313	EXIGÍVEL A LONGO PRAZO	
OUTROS		EMPR/FIN. (MOEDA NAC/LSTR.)	
REALIZÁVEL A LONGO PRAZO		ADIANT.P/ AUMENTO DE CAPITAL	
VALORES A RECEBER		OUTROS	
OUTROS		RESULTADO DE EXERCÍCIOS FUTUROS	
ATIVO PERMANENTE	327.536	PART. MINORIT. (GRUPOS/HOLDINGS)	
INVESTIMENTOS	46.182	PATRIMÔNIO LÍQUIDO	572.167
PARTICIPAÇÕES		CAPITAL INTEGRALIZADO	20.000
CONTROLADAS		RESERVAS	420.200
COLIGADAS		LUCROS (PREJ.) ACUMULADOS	123.967
OUTRAS		OUTROS	
OUTROS	46.182		
IMOBILIZADO	190.623		
DIFERIDO	90.733		
T O T A L D O A T I V O	2.757.550	T O T A L D O P A S S I V O	2.757.550

DEMONSTRAÇÃO DO RESULTADO (CR\$ mil)

	1993	LEGISLAÇÃO
REC. BRUTA VENDAS/SERVÍCIOS	516.059	
DEDUÇÕES	22.902	
RECEITA LÍQUIDA	487.157	
CUSTO MERCADORIAS/SERVÍCIOS		
LUCRO BRUTO	407.157	
RECEITAS (DESP.) OPERACIONAIS	240.450	
COMERCIAIS/ADMINISTRATIVAS	609.024	
FINANCEIRAS LÍQUIDAS	442.649	
RECEITAS FINANCEIRAS	503.452	
DESPESAS FINANCEIRAS	140.803	
RESULT. LÍQUID. PATRIMONIAL	2.093	
OUTRAS DESPESAS OPERAC.		
PERDAS ATIVOS MONET. S/REND.		
GANHOS PASS. MONET. S/ENCARGOS		
LUCRO (PREJ.) OPERACIONAL	236.609	
RESULTADO NÃO OPERACIONAL	10.507	
SALDO CONTA CORREÇÃO MONET.	239.152	
VAR. MONETARIAS/CAMB. LÍQUIDAS		
RESULTADO ANTES DO IR	10.124	
PROVISÕES PARA IR	1.321	
PARTICIPAÇÃO CONTRIB.	879	
LUCRO (PREJ.) LIQ. EXERC.	7.924	
AJUS. PGM. EST. ECON.		
LUCRO (PREJ.) LIQ. EX. APÓS AJUST.	7.924	

ORIGENS E APLICAÇÕES DE RECURSOS (CR\$ mil)

	1993	LEGISLAÇÃO
ORIGENS DE RECURSOS		
ATIVIDADE ECONÔMICA	253.946	
AUMENTO DE CAPITAL		
EMPRESTIMOS E FINANÇ. LP		
TRANSF. REAL LP P/ATIVO CTR		
DEMAIS ORIGENS		
TOTAL DE RECURSOS	253.946	
APLICAÇÕES DE RECURSOS		
ATIV. ECONÔMICA (PREMIZO)		
INVESTIMENTOS	21.423	
TRANSF. FIN. LP P/PASS. CIRC.		
APLICAÇÕES LP	3.359	
DIVIDENDOS DISTRIBUÍDOS		
DEMAIS APLICAÇÕES		
TOTAL APLICAÇÕES	24.782	
VAR. CAP. CIRC. LIQ. EX. ANT. AJUS.	229.164	
EFEITOS DO(S) AJUSTE(S)		
VAR. CAP. CIRC. LIQ. EX. AP. AJUS.	229.164	
VARIACÃO ATIVO CIRCULANTE	2.396.566	
VARIACÃO PASSIVO CIRCULANTE	2.167.402	

AUDITORIA INTERNA

AUDITOR-CHefe
 CESTILIO MERLO
 DDD - 061 FONE - 212-1905

AUDITORIA EXTERNA

EMPRESA CONTRATADA
 GIANCHESSI & CIA - AUDITORES
 TELEF - 0512629 DDD - 051 FONE - 321-9481

IDENTIFICAÇÃO

CASA DA MOEDA DO BRASIL - CMB
 DATA/ATO CRIAÇÃO 19/06/1973 LEI N 5095
 DATA/ATO CONSTITUIÇÃO 20/09/1973 DECRETO N 72613
 CGC - 34164319000174 TELLEX - 2103922 000 - 021 FONE - 305-2222
 ENDEREÇO - RUA RENE UTTENHOURT N 371
 DISTR. IND. ST CRUZ
 RIO DE JANEIRO RJ CEP - 23565000

DIRETORIA

NOME	CARGO
DANILO DE ALMEIDA LODO	PRESIDENTE
ARY RIBEIRO GUIMARAES	DIRETOR ADMINISTRATIVO
RAUL DE OLIVEIRA PEREIRA	DIR. DESENV. TECNOL. COMERC.
TARCISJO JORGE CALLAS PEREIRA	DIR. DE PRODUÇÃO

OBJETIVO

FABRICAÇÃO, EM CARATER DE EXCLUSIVIDADE, DE PAREL-MOLDA E MOLDA METALICA E A IMPRESSÃO DE SELOS POSTAIS E FISCAIS FEDERAIS, VENDA DE PRODUTOS OU A EXECUÇÃO DE SERVIÇOS DE MESMA NATUREZA OU INDUSTRIAL

PESSOAL (NÚMERO DE EMPREGADOS)

	PESSOAL PROPRIO	TERCEIROS/CONVENIADOS
ADMINISTRAÇÃO	333	31.12.93
OPERAÇÃO	1.031	
INVESTIMENTO		
T O T A L	2.164	

COMPOSIÇÃO ACIONÁRIA

UNIAO	PERCENT CAP VOT	PERCENT CAP TOT
	100,000	100,000

DADOS DE BALANÇO (CR\$ mil)

ATIVO		PASSIVO	
ATIVO CIRCULANTE	276.10.252.304	PASSIVO CIRCULANTE	276.10.270.760
DISPONIVEL	13.322.129	EMPR/FIN (MOEDA NAC/ESTR.)	49.196
VALORES A RECEBER	1.022.339	CONTAS A PAGAR/OUTROS	2.709.564
ESTOQUES	3.102.347	EXIGIVEL A LONGO PRAZO	149.690
OUTROS	5.489	EMPR/FIN (MOLDA NAC/ESTR.)	19.270
REALIZAVEL A LONGO PRAZO	246.851	ADIANT. P/ AUMENTO DE CAPITAL	130.420
VALORES A RECEBER	221.175	OUTROS	
OUTROS	27.676	RESULTADO DE EXERCICIOS FUTUROS	
ATIVO PERMANENTE	19.354.779	PART. MINORIT. (GRUPOS/HOLDINGS)	
INVESTIMENTOS	424.402	PATRIMONIO LIQUIDO	34.947.404
PARTICIPAÇÕES	424.402	CAPITAL INTEGRALIZADO	103.743
CONTROLADAS		RESERVAS	35.622.787
COLIGADAS		LUCROS (PREJ.) ACUMULADOS	3.778.046
OUTRAS	424.402	OUTROS	
OUTROS			
IMOBILIZADO	18.732.336		
DIFERIDO	198.041		
T O T A L D O A T I V O	295.457.033	T O T A L D O P A S S I V O	295.457.033

DEMONSTRAÇÃO DO RESULTADO (CR\$ mil)

	1993	LEGISLAÇÃO
REC. BRUTA VENDAS/SERVICOS	12.578.821	
DUPLICATES	796.017	
RECEITA LIQUIDA	11.782.804	
CUSTO MERCADORIAS/SERVICOS	6.937.261	
LUCRO BRUTO	4.845.543	
RECEITAS (DESP. OPERACIONAIS)	10.339.091	
COMERCIAIS/ADMINISTRATIVAS	3.436.044	
FINANCEIRAS LIQUIDAS	14.476.977	
RECEITAS FINANCEIRAS	15.104.599	
DESPESAS FINANCEIRAS	627.622	
RESULT. LIQUID. PATRIMONIAL	809.722	
OUTRAS DESPESAS OPERAC.	107.880	
PERDAS ATIVOS MONET. S/PEND.		
GANHOS PASS. MONET. S/ENCARGOS		
LUCRO (PREJ.) OPERACIONAL	15.184.634	
RESULTADO NÃO OPERACIONAL		
SALDO CONTA CORREÇÃO MONET.	12.609.072	
VAR. MONETARIAS/CAMB. LIQUIDAS		
RESULTADO ANTES DO IR	2.575.562	
PROVISÕES PARA IR	74.964	
PARTICIP. E CONTRIB.	262.476	
LUCRO (PREJ.) LIQ. EXERC.	2.238.122	
AJUS. PGM. EST. ECON.		
LUCRO (PREJ.) LIQ. EX. APOS AJUST.	2.238.122	

ORIGENS E APLICAÇÕES DE RECURSOS (CR\$ mil)

	1993	LEGISLAÇÃO
ORIGENS DE RECURSOS		
ATIVIDADE ECONOMICA	15.443.568	
AUMENTO DL CAPITAL		
EMPRESTIMOS E FINANC. LP		
TRANSF. REAL. LP P/ATIVO CIRC.		
DEMAIS ORIGENS	147.870	
TOTAL DE RECURSOS	15.591.438	
APLICAÇÕES DE RECURSOS		
ATIV. ECONOMICA (PRELUIZO)		
INVESTIMENTOS	104.375	
TRANSF. FIN. LP P/PASS. CIRC.		
APLICAÇÕES LP	240.051	
DIVIDENDOS DISTRIBUIDOS	317.109	
DEMAIS APLICAÇÕES	615	
TOTAL APLICAÇÕES	615	
VAR. CAP. CIRC. LIQ. EX. ANT. AJUS.	14.929.823	
EFEITOS DOIS AJUSTES		
VAR. CAP. CIRC. LIQ. EX. AP. AJUS.	14.929.823	
VARIACÃO ATIVO CIRCULANTE	17.519.324	
VARIACÃO PASSIVO CIRCULANTE	2.589.501	

AUDITORIA INTERNA

AUDITOR-CHEFE
 GILSON MARINS FERREIRA
 DDD - 021 FONE - 305-2615

AUDITORIA EXTERNA

IDENTIFICAÇÃO

CIA. AUXILIAR DE EMPRESAS ELETRICAS BRASILEIRAS - CAEEB
 DATA/ATO CRIAÇÃO 22/09/1927 ESCRITURA PUBLICA
 DATA/ATO CONSTITUIÇÃO 22/09/1927 ESCRITURA DE CONSTITUIÇÃO
 CGC - 33050022000115 TELEX - 2122612 DDD - 021 FONE - 224-7858
 ENDEREÇO - AV RIO BRANCO, 135
 14 ANDAR - CENTRO
 RIO DE JANEIRO RJ CEP - 20066900

OBJETIVO

EMPRESA EM PROCESSO DE LIQUIDAÇÃO.

DIRETORIA

NOME	CARGO
MAX AURELIO NEGREIROS FONSECA	LIQUIDANTE

PESSOAL (NÚMERO DE EMPREGADOS)

	PESSOAL PROPRIO	TERCEIROS/CONVENIADOS
ADMINISTRAÇÃO	31.12.93	31.12.93
OPERAÇÃO		
INVESTIMENTO		
TOTAL		

COMPOSIÇÃO ACIONÁRIA

	PERCENT CAP VOT	PERCENT CAP TOT

DADOS DE BALANÇO (CR\$ mil)

ATIVO		PASSIVO	
1993		1993	
ATIVO CIRCULANTE		PASSIVO CIRCULANTE	
DISPONIVEL		EMPR/FIN. (MOEDA NAC/ESTR.)	
VALORES A RECEBER		CONTAS A PAGAR/OUTROS	
ESTOQUES			
OUTROS		EXIGIVEL A LONGO PRAZO	
REALIZAVEL A LONGO PRAZO		EMPR/FIN. (MOEDA NAC/ESTR.)	
VALORES A RECEBER		ADIANT. P/ AUMENTO DL CAPITAL	
OUTROS		OUTROS	
ATIVO PERMANENTE		RESULTADO DE EXERCÍCIOS FUTUROS	
INVESTIMENTOS		PART. MINORIT. (GRUPOS/HOLDINGS)	
PARTICIPAÇÕES		PATRIMÔNIO LIQUIDO	
CONTROLADAS		CAPITAL INTEGRALIZADO	
COLIGADAS		RESERVAS	
OUTRAS		LUCROS(PREJ.) ACUMULADOS	
OUTROS		OUTROS	
IMOBILIZADO			
DIFERIDO			
TOTAL DO ATIVO		TOTAL DO PASSIVO	

DEMONSTRAÇÃO DO RESULTADO (CR\$ mil)

	1993	LEGISLAÇÃO
REC. BRUTA VENDAS/SERVICOS		
DEDUÇÕES		
RECEITA LIQUIDA		
CUSTO MERCADORIAS/SERVICOS		
LUCRO BRUTO		
RECEITAS/DESP. OPERACIONAIS		
COMERCIAIS/ADMINISTRATIVAS		
FINANCEIRAS LIQUIDAS		
RECEITAS FINANCEIRAS		
DESPESAS FINANCEIRAS		
RESULT. EQUIV. PATRIMONIAL		
OUTRAS DESPESAS OPERAC.		
OUTRAS RECEITAS OPERAC.		
PERDAS ATIVOS MONET. S/REND.		
GANHOS PASS. MONET. S/ENCARGOS		
LUCRO (PREJ.) OPERACIONAL		
RESULTADO NÃO OPERACIONAL		
SALDO CONTA CORREÇÃO MONET		
VAR. MONETARIAS/CAMB. LIQUIDAS		
RESULTADO ANTES DO IR		
PROVISÕES PARA IR		
PARTICIP. E CONTRIB.		
LUCRO (PREJ.) LIQ. EXERC.		
AJUS. PGM. EST. ECON.		
LUCR(PREJ)LIQ. EX. APOS AJUST		

ORIGENS E APLICAÇÕES DE RECURSOS (CR\$ mil)

	1993	LEGISLAÇÃO
ORIGENS DE RECURSOS		
ATIVIDADE ECONOMICA		
AUMENTO DE CAPITAL		
EMPRESTIMOS E FINANC. LP		
TRANSF. REAL LP P/ATIVO CIR		
DEMAIS ORIGENS		
TOTAL DE RECURSOS		
APLICAÇÕES DE RECURSOS		
ATIV. ECONOMICA (PREJUÍZO)		
INVESTIMENTOS		
TRANSF. FIN. LP P/PASS. CIRC		
APLICAÇÕES LP		
DIVIDENDOS DISTRIBUIDOS		
DEMAIS APLICAÇÕES		
TOTAL APLICAÇÕES		
VAR. CAP. CIRC. LIQ. EX. ANT. AJUS		
EFEITOS DO(S) AJUSTE(S)		
VAR. CAP. CIRC. LIQ. EX. AP. AJUS.		
VARIACÃO ATIVO CIRCULANTE		
VARIACÃO PASSIVO CIRCULANTE		

AUDITORIA INTERNA

AUDITOR-CHEFE
 AFONSO DA SILVA MAGALHÃES
 ODD - 021 FONE - 232-6359

AUDITORIA EXTERNA

EMPRESA CONTRATADA
 ASSETE AUDITORES INDEPENDENTES S/C
 TELEX - 2532979 DDD - 021 FONE - 233-7978

A EMPRESA NÃO ENVIOU OS DADOS ATÉ A DATA DE IMPRESSÃO DESTA PUBLICAÇÃO

IDENTIFICAÇÃO

CIA. BRASILEIRA DE INFRA-ESTRUTURA FAZENDARIA - INFRAZ
 DATA/ATO CRIAÇÃO 16/01/1985 D.L. 2226
 DATA/ATO CONSTITUIÇÃO 11/12/1972 PRIM ASSEMBL GERAL ACIONISTAS
 CGC - 42175760000180 TELLEX - 31722 DDD - 021 FONE - 221-5889
 ENDEREÇO - AV RIO BRANCO, N 123
 715
 RIO DE JANEIRO RJ CEP - 20040005

DIRETORIA

NOME	CARGO
JOAC CARLOS BEZERRA DE MELO	LIQUIDANTE
SALUSTIANO LEMOS CARVALHO	PREPOSTO DO LIQUIDANTE

OBJETIVO

ENTREPOSTAGEM, ARMAZENAGEM, TERMINAIS DE FRONTEIRA E OUTROS
 SERVIÇOS DE INFRAESTRUTURA AQUANILRA

PESSOAL (NÚMERO DE EMPREGADOS)

	PESSOAL PRÓPRIO	TERCEIROS/CONVENIADOS
ADMINISTRAÇÃO	31 12 93	31 12 93
OPERAÇÃO		
INVESTIMENTO		
TOTAL		

COMPOSIÇÃO ACIONÁRIA

PERCENT CAP VOT	PERCENT CAP TOT
--------------------	--------------------

DADOS DE BALANÇO (CR\$ mil)

ATIVO		1993	PASSIVO		1993
ATIVO CIRCULANTE			PASSIVO CIRCULANTE		
DISPONÍVEL			EMPR/FIN (MOEDA NAC/ESTR.)		
VALORES A RECEBER			CONTAS A PAGAR/OUTROS		
ESTOQUES			AVANÇADO A LONGO PRAZO		
OUTROS			EMPR/FIN (MOEDA NAC/ESTR.)		
REALIZAVEL A LONGO PRAZO			ADJANT P/ AUMENTO DE CAPITAL		
VALORES A RECEBER			OUTROS		
OUTROS			RESULTADO DE EXERCÍCIOS FUTUROS		
ATIVO PERMANENTE			PART. MINORIT (GRUPOS/HOLDINGS)		
INVESTIMENTOS			PATRIMÔNIO LÍQUIDO		
PARTICIPAÇÕES			CAPITAL INTEGRALIZADO		
CONTROLADAS			RESERVAS		
COLIGADAS			LUCROS (PREJ.) ACUMULADOS		
OUTRAS			OUTROS		
OUTROS					
IMOBILIZADO					
DIFERIDO					
TOTAL DO ATIVO			TOTAL DO PASSIVO		

DEMONSTRAÇÃO DO RESULTADO (CR\$ mil)

	1993	LEGISLAÇÃO
REC. BRUTA VENDAS/SERVIÇOS		
DEDUÇÕES		
RECEITA LÍQUIDA		
CUSTO MERCADORIAS/SERVIÇOS		
LUCRO BRUTO		
RECEITAS (DESP.) OPERACIONAIS		
COMERCIAIS/ADMINISTRATIVAS		
FINANCEIRAS LÍQUIDAS		
RECEITAS FINANCEIRAS		
DESPESAS FINANCEIRAS		
RESULT. EQUIV. PATRIMONIAL		
OUTRAS DESPESAS OPERAC.		
OUTRAS RECEITAS OPERAC.		
PERDAS ATIVOS MONET. S/REND.		
GANHOS PASS. MONET. S/ENCARGOS		
LUCRO (PREJ.) OPERACIONAL		
RESULTADO NÃO OPERACIONAL		
SALDO CONTA CORREÇÃO MONET.		
VAR. MONETARIAS/CAMB. LÍQUIDAS		
RESULTADO ANTES DO IR		
PROVISÕES PARA IR		
PARTICIP. E CONTRIB.		
LUCRO (PREJ.) LÍQ. EXERC.		
AJUS. PGM. EST. ECON.		
LUCR.(PREJ.) LÍQ. EX. APÓS AJUST.		

ORIGENS E APLICAÇÕES DE RECURSOS (CR\$ mil)

	1993	LEGISLAÇÃO
ORIGENS DE RECURSOS		
ATIVIDADE ECONÔMICA		
AUMENTO DE CAPITAL		
EMPRESTIMOS E FINANÇ. LP		
TRANSF. REAL LP P/ATIVO CIRC.		
DEMAIS ORIGENS		
TOTAL DE RECURSOS		
APLICAÇÕES DE RECURSOS		
ATIV. ECONÔMICA (PREJUÍZO)		
INVESTIMENTOS		
TRANSF. FIN. LP P/PASS. CIRC.		
APLICAÇÕES LP		
DIVIDENDOS DISTRIBUÍDOS		
DEMAIS APLICAÇÕES		
TOTAL APLICAÇÕES		
VAR. CAP. CIRC. LÍQ. EX. ANT. AJUS.		
EFEITOS DO(S) AJUSTE(S)		
VAR. CAP. CIRC. LÍQ. EX. AP. AJUS.		
VARIACÃO ATIVO CIRCULANTE		
VARIACÃO PASSIVO CIRCULANTE		

AUDITORIA INTERNA

AUDITOR-CHEFE
 HOMERO GUIMARÃES NETO
 DDD - 021 FONE - 224-5850

AUDITORIA EXTERNA

EMPRESA CONTRATADA
 BIANCHESSI & CIA. AUDITORES
 DDD - 021 FONE - 286-8960

A EMPRESA NÃO ENVIOU OS DADOS ATÉ A DATA DE IMPRESSÃO DESTA PUBLICAÇÃO

IDENTIFICAÇÃO

CIA. BRASILEIRA DE PARTICIPAÇÃO AGROINDUSTRIAL - BRASAGRO
 DATA/ATO CRIAÇÃO 17/10/1976 ATA DA ASSEMBL. DE CONSTITUIÇÃO
 DATA/ATO CONSTITUIÇÃO 17/10/1976
 CEC - 20492031000135 TILLEX - 3732 DDD - 061 FONE - 273-7141
 ENDERECO - SEPRV Q. 516 - UL. A - 40 ANDAR
 PREDIO DA CPA CAMPO
 BRASILIA DF CEP - 70770516

DIRETORIA

NOME	CARGO
FRANCISCO ALVES DOS SANTOS	DIRETOR-SUPERINTENDENTE
WILSON THILSEN	DIRETOR

OBJETIVO

REALIZAÇÃO DE INVESTIMENTOS NOS SETORES AGROPECUARIO E AGROINDUSTRIAL.

PESSOAL (NÚMERO DE EMPREGADOS)

	PESSOAL PROPRIO	TERCEIROS/CONVENIADOS
ADMINISTRAÇÃO	31.12.93	31.12.93
OPERAÇÃO	1	
INVESTIMENTO		
TOTAL		

COMPOSIÇÃO ACIONÁRIA

	PERCENT CAP VOT	PERCENT CAP TOT
UNCC	35,160	35,160
UEI	7,710	7,710
UNDESPAR	5,800	5,800
CIDRAZIM	3,690	3,690
ACECITA ENLRC	1,620	1,620
CPA	1,370	1,370
OCB	16,490	16,490
UDMG	8,270	8,270
UNICO AMERICA DO SUL S/A	3,360	3,360
UNICO DO ESTADO DA BAHIA	2,400	2,400
OUTROS	13,670	13,670

DADOS DE BALANÇO (CR\$ mil)

ATIVO		PASSIVO	
1993		1993	
ATIVO CIRCULANTE		PASSIVO CIRCULANTE	33.611
DISPONIVEL		EMPR/FIN. (MOEDA NAC/LSTR.)	27.920
VALORES A RECEBER		CONTAS A PAGAR/OUTROS	5.691
ESTOQUES			
OUTROS		EXIGIVEL A LONGO PRAZO	
REALIZAVEL A LONGO PRAZO		EMPR/FIN. (MOEDA NAC/LSTR.)	
VALORES A RECEBER		ADIANT. P/ AUMENTO DE CAPITAL	
OUTROS		OUTROS	
ATIVO PERMANENTE	895.964	RESULTADO DE EXERCÍCIOS FUTUROS	
INVESTIMENTOS	895.094	PART. MINORIT. (GRUPOS/HOLDINGS)	
PARTICIPAÇÕES	895.094	PATRIMONIO LIQUIDO	862.153
CONTROLADAS	675.762	CAPITAL INTEGRALIZADO	46.263
COLIGADAS		RESERVAS	1.121.005
OUTRAS	19.932	LUCROS (PREJ.) ACUMULADOS	305.135
OUTROS		OUTROS	
IMOBILIZADO	270		
DIFERIDO		TOTAL DO PASSIVO	895.964
TOTAL DO ATIVO	895.964		

DEMONSTRAÇÃO DO RESULTADO (CR\$ mil)

	1993	LEGISLAÇÃO
REC. BRUTA VENDAS/SERVICOS		
DEDUÇÕES		
RECEITA LIQUIDA		
CUSTO MERCADORIAS/SERVICOS		
LUCRO BRUTO		
RECEITAS (DESP. OPERACIONAIS)	32.053	
COMERCIAIS/ADMINISTRATIVAS	6.777	
FINANCEIRAS LIQUIDAS		
RECEITAS FINANCEIRAS		
DESPESAS FINANCEIRAS		
RESULT. EQUIV. PATRIMONIAL	25.226	
OUTRAS DESPESAS OPERAC.	1.048	
OUTRAS RECEITAS OPERAC.		
PERDAS ATIVOS MONET. S/REND.		
GANHOS PASS. MONET. S/ENCARGOS		
LUCRO (PREJ.) OPERACIONAL	32.053	
RESULTADO NÃO OPERACIONAL		
SALDO CONTA CORREÇÃO MONET.	13.129	
VAR. MONETARIAS/CAMB. LIQUIDAS	26.449	
RESULTADO ANTES DO IR	45.373	
PROVISÕES PARA IR		
PARTICIP. E CONTRIB.		
LUCRO (PREJ.) LIQ. EXERC.	45.373	
AJUS. PGM. EST. ECON.		
LUCRO (PREJ.) LIQ. APÓS AJUST.	45.373	

ORIGENS E APLICAÇÕES DE RECURSOS (CR\$ mil)

	1993	LEGISLAÇÃO
ORIGENS DE RECURSOS		
ATIVIDADE ECONOMICA		12.106
AUMENTO DE CAPITAL		693
EMPRESTIMOS E FINANC. LP		
TRANSF. REAL LP P/ATIVO CTR		
DEMAIS ORIGENS		
TOTAL DE RECURSOS		12.699
APLICAÇÕES DE RECURSOS		
ATIV. ECONOMICA (PREJUZO)		45.373
INVESTIMENTOS		
TRANSF. FIN. LP P/PASS. CIRC.		
APLICAÇÕES LP		
DIVIDENDOS DISTRIBUIDOS		
DEMAIS APLICAÇÕES		
TOTAL APLICAÇÕES		45.373
VAR. CAP. CIRC. LIQ. EX. ANT. AJUS.		32.684
EFEITOS DO(S) AJUSTE(S)		
VAR. CAP. CIRC. LIQ. EX. AP. AJUS.		32.684
VARIACÃO ATIVO CIRCULANTE		2
VARIACÃO PASSIVO CIRCULANTE		32.686

AUDITORIA INTERNA

AUDITORIA EXTERNA

IDENTIFICAÇÃO

CIA BRASILEIRA DE TRENS URBANOS - CBTU
 DATA/ATO CRIAÇÃO 22/02/1984 DECRETO 89395
 DATA/ATO CONSTITUIÇÃO 15/03/1984 A.G.E.
 CGC - 42357483000126 TLEEX - 22793 DDD - 021 FONE - 288-1992
 ENDEREÇO - ESTRADA VELHA DA TIJUCA, 77
 USINA
 RIO DE JANEIRO RJ CEP - 20531000

DIRETORIA

NOME	CARGO
ISAAC POPCUTCHI	DIRETOR - PRESIDENTE
ALOYSIO SERGIO FAGUNDES DE AZEVEDO	DIR. ADM. E FINANÇAS
JOSE ANTONIO ESPÓSITO	DIRETOR - TÉCNICO

OBJETIVO

PLANEJAR, ESTUDAR, PROJETAR, CONSTRUIR, OPERAR E EXPLORAR COMERCIALMENTE OS SERVIÇOS DE TRANSPORTE DE PASSAGEIROS, URBANO E SUBURBANO, POR TREM DE SUPERFÍCIE NAS REGIÕES METROPOLITANAS, CIDADES E AGLOMERADOS URBANOS QUE JUSTIFIQUEM A EXISTÊNCIA Desses SERVIÇOS.

PESSOAL (NÚMERO DE EMPREGADOS)

	PESSOAL PRÓPRIO	TERCEIROS/CONVENCIONADOS
ADMINISTRAÇÃO	31.12.83 2.474	31.12.83 32
OPERAÇÃO	13.619	
INVESTIMENTO		
T O T A L	16.093	32

COMPOSIÇÃO ACIONÁRIA

	PERCENT CAP. VOT.	PERCENT CAP. TOT.
UNIAO FEDERAL	42,000	42,000
PF/PA	57,920	57,920
AGEP		
OUTROS		

DADOS DE BALANÇO (CR\$ mil)

ATIVO		1993		PASSIVO		1993	
ATIVO CIRCULANTE		11.773.225		PASSIVO CIRCULANTE		172.391.147	
DISPONIVEL		9.493.590		IMPR/FIN. (MOEDA NAC./ESTR.)		90.015.490	
VALORES A RECEBER		699.320		CONTAS A PAGAR/OUTROS		62.375.657	
ESTOQUES		640.175		EXIGIVEL A LONGO PRAZO		39.393.293	
OUTROS		1.024.120		EMPR/FIN. (MOEDA NAC./ESTR.)		36.662.600	
REALIZAVEL A LONGO PRAZO		1.035.019		ADIAN. P/ AUMENTO DL CAPITAL		2.730.605	
VALORES A RECEBER				OUTROS			
OUTROS		1.035.019		RESULTADO DL EXERCÍCIOS FUTUROS			
ATIVO PERMANENTE		925.000.571		PART. MINORIT. (GRUPOS/HOLDINGS)			
INVESTIMENTOS		2.695		PATRIMÔNIO LÍQUIDO		729.024.376	
PARTICIPAÇÕES				CAPITAL INTEGRALIZADO		41.416.923	
CONTROLADAS				RESERVAS		777.063.219	
COLIGADAS				LUCROS/(PREJ.) ACUMULADOS		69.457.767	
OUTRAS		2.695		OUTROS			
OUTROS		2.695					
IMOBILIZADO		915.981.845					
DIFERIDO		12.016.031					
T O T A L D O A T I V O		940.800.815		T O T A L D O P A S S I V O		940.800.815	

DEMONSTRAÇÃO DO RESULTADO (CR\$ mil)

	1993	LEGISLAÇÃO
REC. BRUTA VENDAS/SERVIÇOS	41.067.190	41.067.190
DEDUÇÕES		
RECEITA LÍQUIDA	41.067.190	
CUSTO MERCADORIAS/SERVIÇOS	20.390.771	
LUCRO BRUTO	10.666.419	
RECEITAS/DESP. OPERACIONAIS	61.002.500	
COMERCIAIS/ADMINISTRATIVAS	15.719.054	
FINANCEIRAS LÍQUIDAS	56.445.560	
RECEITAS FINANCEIRAS	638.164	
DESPESAS FINANCEIRAS	57.084.732	
RESULT. EQUIV. PATRIMONIAL	2.669.917	
OUTRAS DESPESAS OPERAC.	16.032.831	
PERDAS ATIVOS MONET. S/REND.		
GANHOS PASS. MONET. S/ENCARGOS		
LUCRO (PREJ.) OPERACIONAL	50.334.089	
RESULTADO NÃO OPERACIONAL	6.497	
SALDO CONTA CORREÇÃO MONET.	171.972.452	
VAR. MONETARIAS/CAMB. LÍQUIDAS	136.380.322	
RESULTADO ANTES DO IR	14.736.456	
PROVISÕES PARA IR		
PARTICIP. E CONTRIB.		
LUCRO (PREJ.) LÍQ. EXERC.	14.736.456	
AJUS. PGM. EST. LÍQ.		
LUCR.(PREJ)LÍQ. EX. APÓS AJUST.	14.736.456	

ORIGENS E APLICAÇÕES DE RECURSOS (CR\$ mil)

	1993	LEGISLAÇÃO
ORIGENS DE RECURSOS		
ATIVIDADE ECONÔMICA	33.794.633	
AUMENTO DE CAPITAL	23.271.797	
EMPRESTIMOS E FINANÇ. LP	335.960	
TRANSF. REAL LP P/ATIVO CIRC.		
DEMAIS ORIGENS	2.723.047	
TOTAL DE RECURSOS	7.463.629	
APLICAÇÕES DE RECURSOS		
ATIV. ECONÔMICA (PRELÍZIO)	14.736.456	
INVESTIMENTOS	30.320.961	
TRANSF. FIN. LP P/PASS. CIRC.	102.230.254	
APLICAÇÕES LP		
DIVIDENDOS DISTRIBUÍDOS		
DEMAIS APLICAÇÕES	292.340	
TOTAL APLICAÇÕES	147.690.011	
VAR. CAP. CIRC. LÍQ. EX. ANT. AJUS.	155.059.840	
EFEITOS DO(S) AJUSTE(S)		
VAR. CAP. CIRC. LÍQ. EX. AP. AJUS.	155.059.840	
VARIACÃO ATIVO CIRCULANTE	11.295.349	
VARIACÃO PASSIVO CIRCULANTE	166.350.189	

AUDITORIA INTERNA

AUDITOR-CHEFE
 FLAVIO DA COSTA FIGUEIREDO
 DDD - 021 FONE - 288-1992 RAMAL - 128

AUDITORIA EXTERNA

EMPRESA CONTRATADA
 HOUZINHAS E CAMPOS S/C AUD. INDEP.
 DDD - 021 FONE - 223-2423

IDENTIFICAÇÃO

CIA. DAS DOÇAS DO ESTADO DA BAHIA - CODEUA
 DATA/ATO CRIAÇÃO 10/07/1975 LEI 6.222
 DATA/ATO CONSTITUIÇÃO 17/02/1977 ATA DE SESSÃO PÚBLICA
 CEC - 14372148000101 TLEEX - 0711110 DDD - 071 FONE - 243-5066
 ENDEREÇO - AV. DA FRANCA S/N
 ESTAÇÃO MARÍTIMA VISCONDE DE CAIÚ
 SALVADOR BA CEP - 40010000

DIRETORIA

NOME	CARGO
JORGE FRANCISCO MOURÃO	DIRETOR PRESIDENTE
SERGIO FRAGA SANTOS FARIA	DIRETOR DE ENGENHARIA
LAURO SERGIO DE FIGUEIREDO	DIRETOR DE OPERAÇÕES
LUIZ VIANA QUEIROZ	DIR. COMER. E FINANCEIRO
MARCIO GORDILHO DUARTE GUIMARAES	DIRETOR ADMINISTRATIVO

OBJETIVO

REALIZAR, EM HARMONIA COM OS PLANOS E PROGRAMAS DA SECRETARIA NACIONAL DE TRANSPORTES DO MINISTERIO DA INFRA-ESTRUTURA, A ADMINISTRAÇÃO E EXPLORAÇÃO COMERCIAL DOS PORTOS ORGANIZADOS DO ESTADO DA BAHIA, DA HIDROVIA E PORTOS DA BACIA DO SÃO FRANCISCO E DEMAIS INSTALAÇÕES PORTUÁRIAS JÁ INCORPORADAS OU QUE VIREM A SER, BEM COMO, POR AUTORIZAÇÃO DO GOVERNO FEDERAL, OUTRAS VIAS NAVEGÁVEIS INTERIORES, EM CONDIÇÕES A SEREM ESTABELECIDAS.

PESSOAL (NÚMERO DE EMPREGADOS)

	PESSOAL PRÓPRIO	TERCEIROS/CONVENIADOS
	31 12 93	31 12 93
ADMINISTRAÇÃO	91	
OPERAÇÃO	709	
INVESTIMENTO		
T O T A L	800	

COMPOSIÇÃO ACIONÁRIA

	PERCENT CAP VOT	PERCENT CAP TOT
UNIAO FEDERAL	94,865	94,865
GOV. EST. BA	5,135	5,135

DADOS DE BALANÇO (CR\$ mil)

A T I V O	1 9 9 3	P A S S I V O	1 9 9 3
ATIVO CIRCULANTE	2.974.170	PASSIVO CIRCULANTE	1.096.636
DISPONIVEL	1.481.995	EMPR./FIN. (MOEDA NAC./ESTR.)	90.941
VALORES A RECEBER	550.836	CONTAS A PAGAR/OUTROS	1.005.695
ESTOQUES	30.709		
OUTROS	910.630	EXIGIVEL A LONGO PRAZO	4.358.966
REALIZAVEL A LONGO PRAZO	1.173.220	EMPR./FIN. (MOEDA NAC./ESTR.)	161.294
VALORES A RECEBER		ADIANTE P/ AUMENTO DE CAPITAL	4.197.694
OUTROS	1.173.220	OUTROS	
ATIVO PERMANENTE	39.617.612	RESULTADO DE EXERCÍCIOS FUTUROS	
INVESTIMENTOS	5.972	PART. MINORIT. (GRUPOS/HOLDINGS)	
PARTICIPAÇÕES		PATRIMÔNIO LÍQUIDO	38.309.378
CONTROLADAS		CAPITAL INTEGRALIZADO	1.320.763
COLIGADAS		RESERVAS	31.989.679
OUTRAS		LUCROS (PREJ.) ACUMULADOS	836.204
OUTROS	5.972	OUTROS	5.835.140
IMOBILIZADO	37.314.101		
DIFERIDO	2.297.539		
T O T A L D O A T I V O	43.765.002	T O T A L D O P A S S I V O	43.765.002

DEMONSTRAÇÃO DO RESULTADO (CR\$ mil)

	1 9 9 3
REC. BRUTA VENDAS/SERVIÇOS	2.784.092
DEDUÇÕES	191.545
RECEITA LÍQUIDA	2.592.547
CUSTO MERCADORIAS/SERVIÇOS	2.074.641
LUCRO BRUTO	517.906
RECEITAS (DESP. OPERACIONAIS)	116.222
COMERCIAIS/ADMINISTRATIVAS	647.690
FINANCEIRAS LÍQUIDAS	763.512
RECEITAS FINANCEIRAS	2.009.469
DESPESAS FINANCEIRAS	1.245.856
RESULT. EQUIV. PATRIMONIAL	
OUTRAS DESPESAS OPERAC.	
OUTRAS RECEITAS OPERAC.	
PERDAS ATIVOS MONET. S/REND.	
GANHOS PASS. MONET. S/ENCARGOS	
LUCRO (PREJ.) OPERACIONAL	634.128
RESULTADO NÃO OPERACIONAL	600.460
SALDO CONTA CORREÇÃO MONET.	1.790.311
VAR. MONETARIAS/CAMB. LÍQUIDAS	1.545.055
RESULTADO ANTES DO IR	284.924
PROVISÕES PARA IR	
PARTICIP. E CONTRIB.	
LUCRO (PREJ.) LÍQ. EXLRC.	284.924
AJUS. PGM. EST. ECON.	
LUCR(PREJ.)LÍQ. EX. APÓS AJUST	284.924

ORIGENS E APLICAÇÕES DE RECURSOS (CR\$ mil)

	1 9 9 3
ORIGENS DE RECURSOS	1.906.390
ATIVIDADE ECONÔMICA	900.850
AUMENTO DE CAPITAL	
EMPRESTIMOS E FINANC. LP	
TRANSF. REAL LP P/ATIVO CIR	187.421
DEMAIS ORIGENS	
TOTAL DE RECURSOS	2.996.671
APLICAÇÕES DE RECURSOS	
ATIV. ECONÔMICA (PREJUÍZO)	
INVESTIMENTOS	874.284
TRANSF. FIN LP P/PASS. CIRC.	86.102
APLICAÇÕES LP	
DIVIDENDOS DISTRIBUÍDOS	170.445
DEMAIS APLICAÇÕES	
TOTAL APLICAÇÕES	1.130.831
VAR. CAP. CIRC. LÍQ. EX. ANT. AJUS.	1.865.840
EFEITOS DO(S) AJUSTE(S)	
VAR. CAP. CIRC. LÍQ. EX. AP. AJUS.	1.865.840
VARIACÃO ATIVO CIRCULANTE	2.893.720
VARIACÃO PASSIVO CIRCULANTE	1.027.880

AUDITORIA INTERNA

AUDITOR-CHEFE
 FRANCISCO DA SILVEIRA PINTO
 DDD - 071 FONE - 242-4486

AUDITORIA EXTERNA

EMPRESA CONTRATADA
 KPNG-PEAT MAR. DRE. AUD. CONSULTORES
 TELEX - 0713453 DDD - 071 FONE - 230-9633

IDENTIFICAÇÃO

CIA. DE NAVEGAÇÃO DO SÃO FRANCISCO - FRANAVE
 DATA/ATO CRIAÇÃO 13/09/1955 LEI N 2999
 DATA/ATO CONSTITUIÇÃO 24/01/1963 ASSEMBL. GERAL EXTRAORDINARIA
 CGC - 23533417000115 TELER - DDD - 030 FONE - 741-1446
 ENDEREÇO - AV. SÃO FRANCISCO 1517
 BAIRRO NOSSA SENHORA APARECIDA
 PIRAPORA MG CEP - 39270000

DIRETORIA

NOME	CARGO
ANTONIO BECHLENI	DIRETOR PRESIDENTE
HOMERO LEITE NETO	DIR. DE ADM. E FINANÇAS
HAMILCAR DINIZ DUMONT	DIR. COMERC. E OPERAC.

OBJETIVO

EXPLORAR, MANTER E DESENVOLVER LINHAS DE NAVEGAÇÃO INTERIOR NOS RIOS QUE CONSTITUEM A DACIA DO SÃO FRANCISCO; PROMOVER A COORDENAÇÃO DO TRAFEGO FLUVIAL ENTRE SUAS DIVERSAS LINHAS E DEMAIS MEIOS DE TRANSPORTE; MANTER E DESENVOLVER A INDUSTRIA DE CONSTRUÇÃO NAVAL; PRESTAR SERVIÇOS MEDIANTE AJUSTES OU CONTRATOS REMUNERADOS; E ASSEGURAR A COOPERAÇÃO DO SEU PESSOAL E O USO DO SEU MATERIAL COMO RESERVA DA MARINHA DE GUERRA.

PESSOAL (NÚMERO DE EMPREGADOS)

	PESSOAL PROPRIO	TERCEIROS/CONVENIADOS
ADMINISTRAÇÃO	31.12.93	31.12.93
OPERAÇÃO	84	
INVESTIMENTO	153	
TOTAL	237	

COMPOSIÇÃO ACIONÁRIA

	PERCENT CAP VOT	PERCENT CAP TOT
UNIAO FEDERAL	99,700	99,700
GOV. EST. MG	0,260	0,260
GOV. EST. BA	0,030	0,030
OUTROS	0,010	0,010

DADOS DE BALANÇO (CR\$ mil)

ATIVO		PASSIVO	
ATIVO CIRCULANTE	74.056	PASSIVO CIRCULANTE	90.552
DISPONIVEL	64.170	EMPR./FIN. (MOEDA NAC./ESTR.)	
VALORES A RECEBER	2.300	CONTAS A PAGAR/OUTROS	90.552
ESTOQUES	1.859	EXIGIVEL A LONGO PRAZO	7.500
OUTROS	6.021	EMPR./FIN. (MOEDA NAC./ESTR.)	
REALIZAVEL A LONGO PRAZO	9.155	ADIANT.P/ AUMENTO DE CAPITAL	7.500
VALORES A RECEBER	9.155	OUTROS	
OUTROS		RESULTADO DE EXERCICIOS FUTUROS	
ATIVO PERMANENTE	365.145	PART. MINORIT. (GRUPOS/HOLDINGS)	
INVESTIMENTOS	2.093	PATRIMONIO LIQUIDO	350.306
PARTICIPAÇÕES	1.782	CAPITAL INTEGRALIZADO	11.655
CONTROLADAS		RESERVAS	1.027.731
COLIGADAS		LUCROS (PREJ.) ACUMULADOS	689.020
OUTRAS	1.782	OUTROS	
OUTROS	311		
IMOBILIZADO	363.052		
DIFERIDO			
TOTAL DO ATIVO	448.356	TOTAL DO PASSIVO	448.356

DEMONSTRAÇÃO DO RESULTADO (CR\$ mil)

	1993	LEGISLAÇÃO
REC. BRUTA VENDAS/SERVICOS	14.729	
DEDUÇÕES		
RECEITA LIQUIDA	14.729	
CUSTO MERCADORIAS/SERVICOS	163.474	
LUCRO BRUTO	148.745	
RECEITAS/DESP. OPERACIONAIS	114.211	
COMERCIAIS/ADMINISTRATIVAS	105.673	
FINANCEIRAS LIQUIDAS	288	
RECEITAS FINANCEIRAS	422	
DESPESAS FINANCEIRAS	710	
RESULT. LQUIV. PATRIMONIAL		
OUTRAS DESPESAS OPERAC.	306	
OUTRAS RECEITAS OPERAC.	220.556	
PERDAS ATIVOS MONET. S/REND.		
GANHOS PASS. MONET. S/ENCARGOS		
LUCRO (PREJ.) OPERACIONAL	34.534	
RESULTADO NÃO OPERACIONAL	9.353	
SALDO CONTA CORREÇÃO MONET.	96.030	
VAR. MONETARIAS/CAMB. LIQUIDAS	2.767	
RESULTADO ANTES DO IR	116.444	
PROVISÕES PARA IR		
PARTICIP. E CONTRIB.		
LUCRO (PREJ.) LIQ. EXERC.	116.444	
AJUS. PGM. EST. ECON.		
LUCR.(PREJ.) LIQ. EX. APÓS AJUST.	116.444	

ORIGENS E APLICAÇÕES DE RECURSOS (CR\$ mil)

	1993	LEGISLAÇÃO
ORIGENS DE RECURSOS		
ATIVIDADE ECONOMICA		101.760
AUMENTO DE CAPITAL		616
EMPRESTIMOS E FINANC. LP		
TRANSF. REAL LP P/ATIVO CIR		
DEMAIS ORIGENS		
TOTAL DE RECURSOS	102.376	
APLICAÇÕES DE RECURSOS		
ATIV. ECONOMICA (PREJUZO)		118.444
INVESTIMENTOS		34
TRANSF. FIN. LP P/PASS. CIRC.		
APLICAÇÕES LP		
DIVIDENDOS DISTRIBUIDOS		
DEMAIS APLICAÇÕES		
TOTAL APLICAÇÕES	118.478	
VAR. CAP. CIRC. LIQ. EX. ANT. AJUS.		16.102
EFEITOS DD(S) AJUSTE(S)		
VAR. CAP. CIRC. LIQ. EX. AP. AJUS.		16.102
VARIACÃO ATIVO CIRCULANTE		71.945
VARIACÃO PASSIVO CIRCULANTE		88.047

AUDITORIA INTERNA

AUDITOR-CHEFE
 ANTONIO EUSTAQUIO LEONI PENA
 DDD - 030 FONE - 741-1450 RAMAL - 6

AUDITORIA EXTERNA

IDENTIFICAÇÃO

CIA. DE NAVEGAÇÃO LLOYD BRASILEIRO - LLOYDBRAS
 DATA/ATO CRIAÇÃO 21/11/1966 DECRETO LET N 67
 DATA/ATO CONSTITUIÇÃO 02/01/1967 SESSÃO PÚBLICA
 CGC - 33630120000121 TELLEX - 23364 DDD - 021 FONE - 291-0077
 ENDEREÇO - RUA DO ROSARIO 01
 RIO DE JANEIRO RJ CEP - 20041003

DIRETORIA

NOME	CARGO
JORGE SILVEIRA MELLO NETO	DIR. PRECIDENTL
ALMIR SANT'ANNA CRUZ	DIRLTOR
JOSE ANTONIO CARLETTI	DIRLTOR

OBJETIVO

EXPLORAÇÃO DO TRANSPORTE MARÍTIMO, DE CARGA E DE PASSAGEIROS.

PESSOAL (NÚMERO DE EMPREGADOS)

	PESSOAL PRÓPRIO	TERCEIROS/CONVENIADOS
ADMINISTRAÇÃO	31.12.93	31.12.93
OPERAÇÃO	232	
INVESTIMENTO	631	
TOTAL	663	

COMPOSIÇÃO ACIONÁRIA

	PERCENT CAP VOT	PERCENT CAP TOT
UNIAO FEDERAL	99,691	99,691
OUTROS	0,309	0,309

DADOS DE BALANÇO (CR\$ mil)

ATIVO		1993
ATIVO CIRCULANTE 5.992.079		
DISPONIVEL		63.054
VALORES A RECEBER		1.262.340
ESTOQUES		220.269
OUTROS		2.447.396
REALIZAVEL A LONGO PRAZO 974.719		
VALORES A RECEBER		974.719
OUTROS		
ATIVO PERMANENTE 42.852.424		
INVESTIMENTOS		2.171.551
PARTICIPAÇÕES CONTROLADAS		2.114.268
COLIGADAS		2.020.110
OUTRAS		94.159
OUTROS		57.282
IMOBILIZADO DIFERIDO		40.601.873
TOTAL DO ATIVO		47.821.222

PASSIVO		1993
PASSIVO CIRCULANTE 79.174.400		
EMPR/FIN. (MOEDA NAC/ESTR.)		51.379.900
CONTAS A PAGAR/OUTROS		27.794.494
EXIGIVEL A LONGO PRAZO 52.510.352		
EMPR/FIN. (MOEDA NAC/ESTR.)		49.289.802
ADIANT P/ AUMENTO DE CAPITAL		3.220.550
OUTROS		
RESULTADO DE EXERCÍCIOS FUTUROS (PART. MINORIT. (GRUPOS/HOLDINGS))		20.104
PATRIMÔNIO LÍQUIDO 80.663.634		
CAPITAL INTEGRALIZADO		583.319
RESERVAS		25.600.954
LUCROS (PREJ.) ACUMULADOS		110.367.907
OUTROS		
TOTAL DO PASSIVO		47.821.222

DEMONSTRAÇÃO DO RESULTADO (CR\$ mil)

	1993	1992
RLC BRUTA VENDAS/SERVIÇOS	3.466.363	2.189.760
DEDUÇÕES	133.294	20.229
RECEITA LÍQUIDA	3.333.069	2.169.531
CUSTO MERCADORIAS/SERVIÇOS	18.750.996	5.075.484
LUCRO BRUTO	10.425.925	2.905.953
RECEITAS/DESP. OPERACIONAIS	22.536.059	31.896.423
COMERCIAIS/ADMINISTRATIVAS	12.665.120	12.629.367
FINANCEIRAS LÍQUIDAS	9.902.912	19.305.029
RECEITAS FINANCEIRAS		544.527
DESPESAS FINANCEIRAS	9.902.912	19.849.556
RESULT. LÍQUID. PATRIMONIAL	35.973	35.973
OUTRAS DESPESAS OPERAC.		
OUTRAS RECEITAS OPERAC.		
PERDAS ATIVOS MONET. S/REND.		
GANHOS PASS. MONET. S/ENCARGOS		
LUCRO (PREJ.) OPERACIONAL	32.961.985	34.804.376
RESULTADO NÃO OPERACIONAL	7.374.499	1.136.397
SALDO CONTA CORREÇÃO MONET.		85.880.511
VAR. MONETARIAS/CAMB. LÍQUIDAS		90.297.524
RESULTADO ANTES DO IR	40.336.487	40.349.766
PROVISÕES PARA IR		
PARTICIPAÇÃO CONTRIB.		
LUCRO (PREJ.) LÍQ. EXLUC.	40.336.487	40.349.766
AJUS. PGM. EST. ECON.		
LUCRO (PREJ.) LÍQ. EX. APOS. AJUST.	40.336.487	40.349.766

ORIGENS E APLICAÇÕES DE RECURSOS (CR\$ mil)

	1993	1992
ORIGENS DE RECURSOS		
ATIVIDADE ECONÔMICA	71.265.322	31.531.869
AUMENTO DE CAPITAL		
EMPRESIMOS E FINANÇ. LP	2.522.925	113.000
TRANSF. REAL. LP P/ATIVO CIRC.		
DEMAIS ORIGENS	36.862	9.048
TOTAL DE RECURSOS	33.825.109	31.405.841
APLICAÇÕES DE RECURSOS		
ATIV. ECONÔMICA (PREJUIZO)	40.336.487	40.349.766
INVESTIMENTOS	78.900	24.811
TRANSF. FIN. LP P/PASS. CIRC.	6.372.194	930.173
APLICAÇÕES LP		
DIVIDENDOS DISTRIBUÍDOS		
DEMAIS APLICAÇÕES	21.633	15.882
TOTAL APLICAÇÕES	46.809.214	41.318.652
VAR. CAP. CIRC. LÍQ. EX. ANT. AJUS.	12.964.105	72.726.493
EFEITOS DO(S) AJUSTE(S)		
VAR. CAP. CIRC. LÍQ. EX. AP. AJUS.	12.964.105	72.726.493
VARIACÃO ATIVO CIRCULANTE	853.103	3.000.927
VARIACÃO PASSIVO CIRCULANTE	12.131.002	76.529.420

AUDITORIA INTERNA

AUDITOR-CHEFE
 JOSÉ RAFAEL BATISTA MOREIRA
 DDD - 021 FONE - 253-8629

AUDITORIA EXTERNA

EMPRESA CONTRATADA
 LOUDON BLOMQUIST AUD INDEP
 TELLEX - 2134628 DDD - 021 FONE - 224-8656

IDENTIFICAÇÃO

CIA. DE PESQUISA DE RECURSOS MINERAIS - CPRM
 DATA/ATO CRIAÇÃO 15/06/1965 DL/CLRO LCI N. 764
 DATA/ATO CONSTITUIÇÃO 00/01/1970 ATA DA ASSEMBL. DE CONST.
 CGC - 00091052000100 TELEX - 22605 CDD - 021 FONE - 295-0032
 ENDERECO - AV. PASTEUR, 404
 PRAIA VERMELHA RJ CEP - 22290240
 RTO DE JANIRO

DIRETORIA

NOME	CARGO
CARLOS OTI DERBERT	PRESDENTE
ALEXANDRE QUARTE SANTOS	DIR. ADM. E FINANÇAS
HERMES AUGUSTO VERNER INDA	DIR. GLO. REC. HIDRICO
ANTONIO JUAREZ MILMANN MARTINS	DIR. REC. MINERAIS

OBJETIVO

PLANEJAR, COORDENAR E EXECUTAR SERVIÇOS DE GEOLOGIA E HIDROLOGIA DE RESPONSABILIDADE DA UNIAO, EM TODO O TERRITÓRIO NACIONAL ORIENTAR, INCENTIVAR E COOPERAR NAS PESQUISAS E ESTUDOS PARA O APROVEITAMENTO DOS RECURSOS MINERAIS E HIDRICO DO PAIS; ELABORAR SIG TEMAS DE INFORMAÇÕES, CARTAS E MAPAS QUE TRADUZAM O CONHECIMENTO GEOLOGICO E HIDROLOGICO NACIONAL; COLABORAR EM PROJETOS DE PRESERVAÇÃO DO MEIO AMBIENTE; REALIZAR PESQUISAS E ESTUDOS RELACIONADOS COM A PALEONTOLOGIA E GEOLOGIA MARINHA.

PESSOAL (NÚMERO DE EMPREGADOS)

	PESSOAL PROPRIO	TERCEIROS/CONVENIADOS
ADMINISTRAÇÃO	31.12.93	31.12.93
OPERAÇÃO	700	505
INVESTIMENTO	1.021	580
T O T A L	1.727	1.085

COMPOSIÇÃO ACIONÁRIA

UNIAO FEDERAL	PERCENT CAP VOT	PERCENT CAP TOT
F.A. EST. SP	94.190	91.400
OUTROS	1.070	1.590
	4.740	6.930

DADOS DE BALANÇO (CR\$ mil)

ATIVO		1993
ATIVO CIRCULANTE		
DISPONIVEL		2.139.978
VALORES A RECEBER		570.314
ESTOQUES		294.599
OUTROS		544.909
REALIZAVEL A LONGO PRAZO		1.356.232
VALORES A RECEBER		480.643
OUTROS		875.589
ATIVO PERMANENTE		
INVESTIMENTOS		101.826
PARTICIPAÇÕES		24.767
CONTROLADAS		
COLIGADAS		
OUTRAS		24.767
OUTROS		77.059
IMOBILIZADO		6.939.362
DIFERIDO		8.979
T O T A L D O A T I V O		13.956.199

PASSIVO		1993
PASSIVO CIRCULANTE		
EMPR./FIN. (MOEDA NAC/ESTR.)		63.017
CONTAS A PAGAR/OUTROS		3.257.236
EXIGIVEL A LONGO PRAZO		
EMPR./FIN. (MOEDA NAC/ESTR.)		87.129
ADIANT. P/ AUMENTO DE CAPITAL		1.452
OUTROS		2.445.727
RESULTADO DE EXERCÍCIOS FUTUROS		51.754
PART. MINORIT. (GRUPOS/HOLDINGS)		
PATRIMÔNIO LÍQUIDO		
CAPITAL INTEGRALIZADO		7.444.160
RESERVAS		3.242.185
LUCROS/(PREJ.) ACUMULADOS		2.736.427
OUTROS		37.427
T O T A L D O P A S S I V O		13.956.199

DEMONSTRAÇÃO DO RESULTADO (CR\$ mil)

	1993	LEGISLAÇÃO
REC. BRUTA VENDAS/SERVIÇOS	19.910.549	9.009.341
DEDUÇÕES		
RECEITA LÍQUIDA	19.910.549	9.009.341
CUSTO MERCADORIAS/SERVIÇOS	11.370.530	3.504.601
LUCRO BRUTO	8.540.019	5.504.740
RECEITAS/DESP. OPERACIONAIS	6.763.728	5.695.041
COMERCIAIS/ADMINISTRATIVAS	6.215.396	3.314.955
FINANCEIRAS LÍQUIDAS	548.332	2.389.076
RECEITAS FINANCEIRAS	895.363	800.683
DESPESAS FINANCEIRAS	1.444.055	3.240.759
RESULT. EQUIV. PATRIMONIAL		
OUTRAS DESPESAS OPERAC.		
OUTRAS RECEITAS OPERAC.		
PERDAS ATIVOS MONET. S/REND.		
GANHO PASS. MONET. S/ENCARGOS		
LUCRO (PREJ.) OPERACIONAL	1.776.291	190.361
RESULTADO NÃO OPERACIONAL	9.547	999
SALDO CONTA CORREÇÃO MONET.		1.956.104
VAR. MONETARIAS/CAMB. LÍQUIDAS		
RESULTADO ANTES DO IR	1.766.744	1.766.744
PROVISÕES PARA IR		
PARTICIP. E CONTRIB.		
LUCRO (PREJ.) LÍQ. EXERC.	1.766.744	1.766.744
AJUS. PGM. EST. ECON.		
LUCR.(PREJ.) LÍQ. EX. APOS AJUST.	1.766.744	1.766.744

ORIGENS E APLICAÇÕES DE RECURSOS (CR\$ mil)

	1993	LEGISLAÇÃO
ORIGENS DE RECURSOS		
ATIVIDADE ECONÔMICA	3.786.855	1.809.371
AUMENTO DE CAPITAL	450.309	116.542
EMPRESTIMOS E FINANÇ. LP	690.658	207.400
TRANSF. REAL. LP P/ATIVO CIR.	23.880	20.631
DEMAIS ORIGENS	24.009	3.973
TOTAL DE RECURSOS	4.975.611	3.857.917
APLICAÇÕES DE RECURSOS		
ATIV. ECONÔMICA (PRELUIZO)	3.079.600	1.342.504
INVESTIMENTOS	556.456	319.577
TRANSF. FIN. LP P/PASS. CIRC.	40.613	12.543
APLICAÇÕES LP		
DIVIDENDOS DISTRIBUÍDOS		
DEMAIS APLICAÇÕES	16.914	8.051
TOTAL APLICAÇÕES	3.693.583	1.682.675
VAR. CAP. CIRC. LÍQ. EX. ANT. AJUS.	1.282.028	1.175.242
EFETOS DO(S) AJUSTE(S)		
VAR. CAP. CIRC. LÍQ. EX. AP. AJUS.	1.282.028	1.175.242
VARIACÃO ATIVO CIRCULANTE	63.033	3.406.403
VARIACÃO PASSIVO CIRCULANTE	1.345.661	3.231.161

AUDITORIA INTERNA

AUDITOR-CHEFE
 RAPHAEL MOREIRA DA FONSECA
 DDD - 021 FONE - 295-6047

AUDITORIA EXTERNA

EMPRESA CONTRATADA
 ATA AUD. E CONTABILIDADE S/C
 TELEX - 2159147 DDD - 021 FONE - 240-7131

IDENTIFICAÇÃO

CIA. DOCS DO CLARA - CDC
 DATA/ATO CRIAÇÃO 23/07/1964 DECRETO N 54.064
 DATA/ATO CONSTITUIÇÃO 23/04/1964 DECRETO N 54.064
 CGC - 07223670000116 TLLX - 0051113 DDD - 085 FONE - 263-1515
 ENDEREÇO - PRAÇA AMIGOS DA MARINHA, S/N
 MUCURIPÊ
 FORTALEZA - CE - CEP - 60182640

DIRETORIA

NOME	CARGO
MARCELO MOTA TEIXEIRA	DIRETOR PRESIDENTE
JOAQUIM BENTO CAVALCANTE FILHO	DIR. ADM. FINANCEIRA
LIVIO SILVA DE FRANCA	DIRETOR TÉCNICO

OBJETIVO

ADMINISTRAR E EXPLORAR OS PORTOS DE FORTALEZA E CAMO-CIM, BEM COMO A CONSTRUÇÃO, ADMINISTRAÇÃO E EXPLORAÇÃO DE OUTRAS INSTALAÇÕES PORTUÁRIAS NO ESTADO DO CLARA.

PESSOAL (NÚMERO DE EMPREGADOS)

	PESSOAL PRÓPRIO	TERCEIROS/CONVENIADOS
ADMINISTRAÇÃO	31.12.93	31.12.93
OPERAÇÃO	111	
INVESTIMENTO	295	243
TOTAL	406	243

COMPOSIÇÃO ACIONÁRIA

	PERCENT CAP. VOT.	PERCENT CAP. TOT.
UNIAO FEDERAL	99,127	99,127
GOV. LOT. CL	0,873	0,873

DADOS DE BALANÇO (CR\$ mil)

ATIVO		PASSIVO	
1993		1993	
ATIVO CIRCULANTE	1.866.620	PASSIVO CIRCULANTE	1.479.091
DISPONIVEL	1.332.991	EMPR./FIN. (MOEDA NAC./ESTR.)	
VALORES A RECEBER	360.292	CONTAS A PAGAR/OUTROS	1.479.091
ESTOQUES	7.026		
OUTROS	166.511	EXIGIVEL A LONGO PRAZO	10.891
REALIZAVEL A LONGO PRAZO	1.817	EMPR./FIN. (MOEDA NAC./ESTR.)	
VALORES A RECEBER	1.604	ADIANTE P. AUMENTO DE CAPITAL	10.891
OUTROS	13	OUTROS	
ATIVO PERMANENTE	7.763.232	RESULTADO DE EXERCÍCIOS FUTUROS	
INVESTIMENTOS	2.569	PART. MINORIT. (GRUPOS/HOLDINGS)	
PARTICIPAÇÕES		PATRIMÔNIO LÍQUIDO	8.141.467
CONTROLADAS		CAPITAL INTEGRALIZADO	137.951
COLIGADAS		RESERVAS	8.038.376
OUTRAS		LUCROS (PREJ.) ACUMULADOS	834.842
OUTROS	2.569	OUTROS	
IMOBILIZADO	7.610.268		
DIFERIDO	150.395		
TOTAL DO ATIVO	9.631.469	TOTAL DO PASSIVO	9.631.469

DEMONSTRAÇÃO DO RESULTADO (CR\$ mil)

	1993	LEGISLAÇÃO
REC. BRUTA VENDAS/SERVIÇOS	1.527.520	
DEDUÇÕES	73.653	
RECEITA LÍQUIDA	1.453.865	
CUSTO MERCADORIAS/SERVIÇOS	964.658	
LUCRO BRUTO	489.207	
RECEITAS (DESP.) OPERACIONAIS	316.649	
COMERCIAIS/ADMINISTRATIVAS	790.526	
FINANCEIRAS LÍQUIDAS	1.170.282	
RECEITAS FINANCEIRAS	1.173.121	
DESPESAS FINANCEIRAS	2.839	
RESULT. EQUIV. PATRIMONIAL	133.942	
OUTRAS DESPESAS OPERAC.	70.836	
OUTRAS RECEITAS OPERAC.		
PERDAS ATIVOS MONET. S/REND		
GANHOS PASS. MONET. S/ENCARGOS		
LUCRO (PREJ.) OPERACIONAL	805.856	
RESULTADO NÃO OPERACIONAL	970	
SALDO CONTA CORREÇÃO MONET.	235.700	
VAR. MONETARIAS/CAMB. LÍQUIDAS		
RESULTADO ANTES DO IR	1.042.526	
PROVISÕES PARA IR	520.600	
PARTICIP. E CONTRIB.		
LUCRO (PREJ.) LÍQ. EXERC.	521.926	
AJUS. PGM. EST. ECON.		
LUCRO (PREJ.) LÍQ. EX. APOS. AJUST.	521.926	

ORIGENS E APLICAÇÕES DE RECURSOS (CR\$ mil)

	1993	LEGISLAÇÃO
ORIGENS DE RECURSOS		
ATIVIDADE ECONÔMICA	484.791	
AUMENTO DE CAPITAL	31.341	
EMPRESTIMOS E FINANC. LP		
TRANSF. REAL. LP P/ATIVO CIRC.		
DEMAIS ORIGENS		
TOTAL DE RECURSOS	483.450	
APLICAÇÕES DE RECURSOS		
ATIV. ECONÔMICA (PREJUÍZO)		
INVESTIMENTOS	31.772	
TRANSF. FIN. LP P/PASS. CIRC.		
APLICAÇÕES LP	814	
DIVIDENDOS DISTRIBUÍDOS	34.673	
DEMAIS APLICAÇÕES		
TOTAL APLICAÇÕES	67.259	
VAR. CAP. CIRC. LÍQ. EX. ANT. AJUS.	386.191	
EFEITOS DO(S) AJUSTE(S)		
VAR. CAP. CIRC. LÍQ. EX. AP. AJUS.	386.191	
VARIACÃO ATIVO CIRCULANTE	1.821.812	
VARIACÃO PASSIVO CIRCULANTE	1.435.621	

AUDITORIA INTERNA

AUDITOR-CHEFE
 OSWALDO GEORGE FONTENELE
 DDD - 085 FONE - 263-1515 RAMAL - 115

AUDITORIA EXTERNA

IDENTIFICAÇÃO

CIA. DOCS DO ESPÍRITO SANTO - CODESA
 DATA/ATO CRIAÇÃO 09/09/1982 DLG. 87.560
 DATA/ATO CONSTITUIÇÃO 21/02/1983 AGE. PORTOCELL PORTO
 CGC - 27318938000166 TEL/FX - 2116 DDD - 027 FONE - 321-1313
 ENDEREÇO - AV. GETULIO VARGAS N. 556
 CENTRO
 VITORIA ES CEP - 29020030

DIRETORIA

NOME	CARGO
WILSON CALMON ALVES	DIRETOR PRESIDENTE
CARLOS ALBERTO FERRARI FERREIRA	DIR. ADM. FINANCEIRO
ANTONIO PAULO DE RILMPST DE MENDES	DIR. DE OPERAÇÃO
ROUSON FRANÇA	DIR. DE ENGENHARIA

OBJETIVO

REALIZAR EM HARMONIA COM OS PLANOS, PROGRAMAS E ORIENTAÇÕES DO MINISTÉRIO DOS TRANSPORTES, A ADMINISTRAÇÃO E A EXPLORAÇÃO COMERCIAL DOS PORTOS DE VITORIA, PRAIA MOLE, BARRA DO RIACHO E DEMAIS INSTALAÇÕES PORTUÁRIAS LOCALIZADAS NO ESTADO DO ESPÍRITO SANTO, QUE LHE FOREM INCORPORADAS

PESSOAL (NÚMERO DE EMPREGADOS)

	PESSOAL PRÓPRIO	TERCEIROS/CONVENCIONADOS
31.12.93	31.12.93	
ADMINISTRAÇÃO	234	
OPERAÇÃO	431	
INVESTIMENTO		
TOTAL	665	

COMPOSIÇÃO ACIONÁRIA

	PERCENT CAP. VOT.	PERCENT CAP. TOT.
UNIAO FEDERAL	89,270	89,270
GOV. EST. ES	10,720	10,720
OUTROS	0,010	0,010

DADOS DE BALANÇO (CR\$ mil)

ATIVO	1993
ATIVO CIRCULANTE	3.322.710
DISPONIVEL	1.350.919
VALORES A RECEBER	1.009.904
ESTOQUES	60.207
OUTROS	21.680
REALIZAVEL A LONGO PRAZO	31.341
VALORES A RECEBER	31.341
OUTROS	
ATIVO PERMANENTE	15.517.464
INVESTIMENTOS	13.078
PARTICIPAÇÕES	
CONTROLADAS	
COLIGADAS	
OUTRAS	
OUTROS	13.078
IMOBILIZADO	11.137.554
DIFERIDO	4.366.832
TOTAL DO ATIVO	18.871.515

PASSIVO	1993
PASSIVO CIRCULANTE	2.559.153
EMPR./FIN. (MOEDA NAC./ESTR.)	
CONTAS A PAGAR/OUTROS	2.559.153
EXIGIVEL A LONGO PRAZO	2.077.879
EMPR./FIN. (MOEDA NAC./ESTR.)	
ADIANT. P/ AUMENTO DE CAPITAL	
OUTROS	2.077.879
RESULTADO DE EXERCÍCIOS FUTUROS	
PART. MINORIT. (GRUPOS/HOLDINGS)	
PATRIMÔNIO LÍQUIDO	14.234.483
CAPITAL INTEGRALIZADO	447.984
RESERVAS	15.860.529
LUCROS (PREJ.) ACUMULADOS	2.082.430
OUTROS	
TOTAL DO PASSIVO	18.871.515

DEMONSTRAÇÃO DO RESULTADO (CR\$ mil)

	1993
REC. BRUTA VENDAS/SERVIÇOS	3.915.042
DEDUÇÕES	114.801
RECEITA LÍQUIDA	3.800.241
CUSTO MERCADORIAS/SERVIÇOS	1.913.096
LUCRO BRUTO	1.887.145
RECEITAS/DESP. OPERACIONAIS	1.121.410
COMERCIAIS/ADMINISTRATIVAS	698.763
FINANCEIRAS LÍQUIDAS	60.321
RECEITAS FINANCEIRAS	61.706
DESPESAS FINANCEIRAS	1.385
RESULT. EQUIV. PATRIMONIAL	
OUTRAS DESPESAS OPERAC.	676.724
OUTRAS RECEITAS OPERAC.	193.796
PERDAS ATIVOS MONET. S/REND.	
GANHOS PASS. MONET. S/ENCARGOS	
LUCRO (PREJ.) OPERACIONAL	765.735
RESULTADO NÃO OPERACIONAL	677
SALDO CONTA CORREÇÃO MONET.	1.781.503
VAR. MONETARIAS/CAMB. LÍQUIDAS	1.741.242
RESULTADO ANTES DO IR	806.753
PROVISÕES PARA IR	122.906
PARTICIP. E CONTRIB.	99.933
LUCRO (PREJ.) LÍQ. EXERC.	583.834
AJUS. PGM. EST. ECON.	
LUCRO (PREJ.) LÍQ. APÓS AJUST.	583.834

ORIGENS E APLICAÇÕES DE RECURSOS (CR\$ mil)

	1993
ORIGENS DE RECURSOS	
ATIVIDADE ECONÔMICA	1.515.563
AUMENTO DE CAPITAL	162.789
EMPRESTIMOS E FINANÇ. LP	
TRANSF. REAL LP P/ATIVO CIRC.	
DEMAIS ORIGENS	4.781
TOTAL DE RECURSOS	1.673.571
APLICAÇÕES DE RECURSOS	
ATIV. ECONÔMICA (PRELUIZD)	
INVESTIMENTOS	399.846
TRANSF. FIN. LP P/PASS. CIRC.	
APLICAÇÕES LP	12.820
DIVIDENDOS DISTRIBUÍDOS	
DEMAIS APLICAÇÕES	519.194
TOTAL APLICAÇÕES	932.060
VAR. CAP. CIRC. LÍQ. EX. ANT. AJUS.	740.711
EFEITOS DOS AJUSTES	
VAR. CAP. CIRC. LÍQ. EX. AP. AJUS.	740.711
VARIACÃO ATIVO CIRCULANTE	3.210.737
VARIACÃO PASSIVO CIRCULANTE	2.470.026

AUDITORIA INTERNA

AUDITOR-CHEFE
 HUGO JOSE AMBROSIO MERCON DE LIMA
 DDD - 027 FONE - 321-1260

AUDITORIA EXTERNA

EMPRESA CONTRATADA
 AUDITELE AUDITORES INDEP. S/C
 DDD - 027 FONE - 222-2320

IDENTIFICAÇÃO

CIA. OCCAS DO ESTADO DE SÃO PAULO - CODESP
 DATA/ATO CRIAÇÃO 15/09/1980 AGE/PORTUGAL
 DATA/ATO CONSTITUIÇÃO 01/10/1980 ESCRITURA PUBLICA
 CEC - 44037524000107 TELEX - 132457 DDD - 0132 FONE - 336-565
 ENDEREÇO - AV. CONS. RODRIGUES ALVES, 3/N
 SANTOS SP CEP - 11018900

DIRETORIA

NOME	CARGO
ROGERIO GRAGNANI LEITL	DIRETOR - PRESIDENTE
CLAYTON BITTENCOURT ESPINHEL	DIR. DA AREA ADM.
OSVALDO FREITAS VALL BARUOSA	DIR. DA AREA OPERAÇÕES
CARLOS EDUARDO ADLGAO	DIR. AREA FIN. E INFOR.
MAURILIO MARIANO	DIR. DA AREA ENGENHARIA
OLINTO ALVAREZ VILLAS-UDAS	DIR. AREA GEST PORTUARIA

OBJETIVO

REALIZAR, EM HARMONIA COM OS PLANOS E PROGRAMAS DO MINISTERIO MINISTERIO DOS PORTOS TRANSPORTES, A ADMINISTRAÇÃO E EXPLORAÇÃO COMERCIAL DOS PORTOS ORGANIZADOS E DEMAIS INSTALAÇÕES PORTUARIAS DO ESTADO DE SÃO PAULO, JA INCORPORADOS OU QUE VIEREM A SER-LO, BEM COMO, POR SOLICITAÇÃO DO GOVERNO FEDERAL, DAS VIAS NAVEGAVELIS INTERIORES E PORTOS DE OUTROS ESTADOS, MEDIANTE CONVENIO.

PESSOAL (NÚMERO DE EMPREGADOS)

	PESSOAL PROPRIO	TERCEIROS/CONVENIADOS
ADMINISTRAÇÃO	31.12.93 534	31.12.93 11.00
OPERAÇÃO	5.213	123
INVESTIMENTO	1.625	51
T O T A L	7.372	284

COMPOSIÇÃO ACIONÁRIA

UNIAO FEDERAL	PERCENT CAP VOT	PERCENT CAP TOT
OUTROS	99,952	99,902
	0,048	0,038

DADOS DE BALANÇO (CR\$ mil)

ATIVO		PASSIVO	
ATIVO CIRCULANTE		PASSIVO CIRCULANTE	
DISPONIVEL	2.011.710	EMPR/FIN (MOEDA NAC/ESTR.)	14.646.149
VALORES A RECEBER	2.399.996	CONTAS A PAGAR/OUTROS	14.646.149
ESTOQUES	115.581	EXIGIVEL A LONGO PRAZO	7.360.236
OUTROS	951.286	EMPR/FIN (MOEDA NAC/ESTR.)	7.360.236
REALIZAVEL A LONGO PRAZO	2.225.497	ADJANT P/ AUMENTO DE CAPITAL	7.360.236
VALORES A RECEBER	6.071.505	RESULTADO DE EXERCICIOS FUTUROS	
OUTROS	2.150.992	PART MINORIT (GRUPOS/HOLDINGS)	
ATIVO PERMANENTE	109.305.899	PATRIMONIO LIQUIDO	162.078.592
INVESTIMENTOS	2.034	CAPITAL INTEGRALIZADO	2.490.252
PARTICIPAÇÕES	447	RESERVAS	60.315.404
CONTROLADAS		LUCROS (PREJ) ACUMULADOS	10.232.252
COLIGADAS		OUTROS	109.505.176
OUTRAS	447		
OUTROS	1.587		
IMOBILIZADO	169.327.030		
DIFERIDO	60.235		
T O T A L D O A T I V O	164.093.969	T O T A L D O P A S S I V O	164.093.969

DEMONSTRAÇÃO DO RESULTADO (CR\$ mil)

	1993	LEGISLAÇÃO
REC. BRUTA VENDAS/SERVICOS	24.791.910	24.791.910
DEDUÇÕES	712.355	712.355
RECEITA LIQUIDA	24.079.515	24.079.515
CUSTO MERCADORIAS/SERVICOS	25.551.339	25.551.339
LUCRO BRUTO	1.471.824	1.471.824
RECEITAS (DESP) OPERACIONAIS	7.043.904	7.043.904
COMERCIAIS/ADMINISTRATIVAS	7.812.165	7.812.165
FINANCEIRAS LIQUIDAS	319.059	319.059
RECEITAS FINANCEIRAS	370.219	370.219
DESPESAS FINANCEIRAS	61.160	61.160
RESULT EQUIV PATRIMONIAL		
OUTRAS DESPESAS OPERAC	1.231.602	1.231.602
OUTRAS RECEITAS OPERAC	1.680.804	1.680.804
PERDAS ATIVOS MONET S/REND		
GANHOS PASS MONET S/ENCARGOS		
LUCRO (PREJ) OPERACIONAL	6.518.720	6.518.720
RESULTADO NÃO OPERACIONAL	297.613	297.613
SALDO CONTA CORREÇÃO MONET	2.285.587	2.285.587
VAR MONETARIAS/CAMB LIQUIDAS	701.845	701.845
RESULTADO ANTES DO IR	10.397.083	10.397.083
PROVISÕES PARA IR		
PARTICIP E CONTRIB		
LUCRO (PREJ) LIQ EXERC	10.397.083	10.397.083
AJUS PGM EST LCON		
LUCRO (PREJ) LIQ EX APÓS AJUST	10.397.083	10.397.083

ORIGENS E APLICAÇÕES DE RECURSOS (CR\$ mil)

	1993	LEGISLAÇÃO
ORIGENS DE RECURSOS		
ATIVIDADE ECONOMICA	5.057.877	5.057.877
AUMENTO DE CAPITAL	1.845.395	1.845.395
EMPRESTIMOS L FINANC LP		
TRANSF REAL LP P/ATIVO CIR		
DEMAIS ORIGENS	4.290.580	4.290.580
TOTAL DE RECURSOS	11.193.852	11.193.852
APLICAÇÕES DE RECURSOS		
ATIV ECONOMICA (PREJUIZO)	10.397.083	10.397.083
INVESTIMENTOS	2.962.504	2.962.504
TRANSF FIN LP P/PASS CIR		
APLICAÇÕES LP		
DIVIDENDOS DISTRIBUIDOS		
DEMAIS APLICAÇÕES	6.128.933	6.128.933
TOTAL APLICAÇÕES	19.488.520	19.488.520
VAR CAP CIRC LIQ EX ANT AJUS	8.294.566	8.294.566
EFEITOS DEIS AJUST(S)		
VAR CAP CIRC LIQ EX AP AJUS	8.294.566	8.294.566
VARIACÃO ATIVO CIRCULANTE	5.075.004	5.075.004
VARIACÃO PASSIVO CIRCULANTE	14.171.372	14.171.372

AUDITORIA INTERNA

AUDITOR-CHEFE
 ADRII ANTONIO DEGASPERI
 ODD - 0132 FONE - 347-000

AUDITORIA EXTERNA

EMPRESA CONTRATADA
 BOUTCHERAS L CAMPOS S/C-AUDIT INDEP
 TELEX - 2638806 DDD - 011 FONE - 231-3011

IDENTIFICAÇÃO

CIA. DO CAS DO MARANHÃO - CODOMAR
 DATA/ATO CRIAÇÃO 04/03/1974 DECRETO 73.725
 DATA/ATO CONSTITUIÇÃO 28/12/1973 ATA DA SESSÃO PÚBLICA
 CGC - 06347892000188 TELEX - 0981042 DDD - 098 FONE - 222-5401
 ENDERECO - PORTO DO ITAQUI S/N
 ITAQUI
 SÃO LUIS MA CEP - 65085370

DIRETORIA

NOME	CARGO
WASHINGTON DE OLIVEIRA VILGAS	DIRETOR-PRESIDENTE
BENEDITO SALIM QUATILIBI	DIRETOR ADM. FINANCEIRO
ELTON MOREIRA LIMA NETO	DIR. ENG. E OPERAÇÕES

OBJETIVO

REALIZAR, EM HARMONIA COM OS PLANOS E PROGRAMAS DO MINISTÉRIO DOS TRANSPORTES, A ADMINISTRAÇÃO E EXPLORAÇÃO COMERCIAL DOS PORTOS ORGANIZADOS E DE MAIS INSTALAÇÕES PORTUÁRIAS DO ESTADO DO MARANHÃO, PODENDO AINDA REALIZAR A ADMINISTRAÇÃO E A EXPLORAÇÃO COMERCIAL DE PORTOS ORGANIZADOS E INSTALAÇÕES PORTUÁRIAS LOCALIZADAS EM OUTRO ESTADO, ADMINISTRAR VIAS NAVEGÁVEIS INTERIORES POR DELEGAÇÃO DO GOVERNO FEDERAL VIA CONVENIO, BLM COMO, DESENVOLVER ATIVIDADES AFINS, CONEXAS OU ACESSÓRIAS, PRESTAÇÃO DE SERVIÇOS.

PESSOAL (NÚMERO DE EMPREGADOS)

	PESSOAL PRÓPRIO	TURCIROS/CONVENIADOS
	31.12.93	31.12.93
ADMINISTRAÇÃO	246	
OPERAÇÃO	364	
INVESTIMENTO		
T O T A L	610	

COMPOSIÇÃO ACIONÁRIA

	PERCENT CAP VOT	PERCENT CAP TOT
UNIAO FEDERAL	99,934	99,934
OUTROS	0,066	0,066

DADOS DE BALANÇO (CR\$ mil)

ATIVO		PASSIVO	
1993		1993	
ATIVO CIRCULANTE	2.829.120	PASSIVO CIRCULANTE	4.049.875
DISPONIVEL	2.032.989	EMPR/FIN. (MOEDA NAC/LSTR.)	
VALORES A RECEBER	175.993	CONTAS A PAGAR/OUTROS	4.049.875
ESTOQUES	8.905	EXIGIVEL A LONGO PRAZO	397.637
OUTROS	611.241	EMPR/FIN. (MOEDA NAC/LSTR.)	
REALIZAVEL A LONGO PRAZO	6.775	ADIANT. P/ AUMENTO DE CAPITAL	397.637
VALORES A RECEBER	351	OUTROS	
OUTROS	6.384	RESULTADO DE EXERCÍCIOS FUTUROS	1.557.410
ATIVO PERMANENTE	32.285.040	PART. MINORIT. (GRUPOS/HOLDINGS)	
INVESTIMENTOS	16.881	PATRIMÔNIO LÍQUIDO	29.116.029
PARTICIPAÇÕES		CAPITAL INTEGRALIZADO	579.149
CONTROLADAS		RESERVAS	32.200.082
COLIGADAS		LUCROS (PREJ.) ACUMULADOS	3.663.202
OUTRAS		OUTROS	
OUTROS	16.001		
IMOBILIZADO	32.232.096		
DIFERIDO	35.271		
T O T A L D O A T I V O	35.120.951	T O T A L D O P A S S I V O	35.120.951

DEMONSTRAÇÃO DO RESULTADO (CR\$ mil)

	INTEGRAL	LEGISLAÇÃO
	1993	
REC. BRUTA VENDAS/SERVIÇOS	1.922.520	
DEDUÇÕES	1.170	
RECEITA LÍQUIDA	1.921.350	
CUSTO MERCADORIAS/SERVIÇOS	450.992	
LUCRO BRUTO	1.470.358	
RECEITAS/DESP. OPERACIONAIS	3.628.592	
COMERCIAIS/ADMINISTRATIVAS	3.222.153	
FINANCEIRAS LÍQUIDAS	351.415	
RECEITAS FINANCEIRAS		
DESPESAS FINANCEIRAS	351.415	
RESULT. LÍQUID. PATRIMONIAL		
OUTRAS DESPESAS OPERAC.	70.899	
OUTRAS RECEITAS OPERAC.	15.855	
PERDAS ATIVOS MONET. S/REND.		
GANHOS PASS. MONET. S/LNCARGOS		
LUCRO (PREJ.) OPERACIONAL	2.156.234	
RESULTADO NÃO OPERACIONAL	76.287	
SALDO CONTA CORREÇÃO MONET.	901.662	
VAR. MONETÁRIAS/CAMB. LÍQUIDAS	1.615.904	
RESULTADO ANTES DO IR	1.360.105	
PROVISÕES PARA IR		
PARTICIP. E CONTRIB.		
LUCRO (PREJ.) LÍQ. EXERC.	1.360.105	
AJUS. PGM. EST. ECON.		
LUCR.(PREJ.) LIQ. EX. APOS. AJUST.	1.360.105	

ORIGENS E APLICAÇÕES DE RECURSOS (CR\$ mil)

	INTEGRAL	LEGISLAÇÃO
	1993	
ORIGENS DE RECURSOS		
ATIVIDADE ECONÔMICA	2.680.394	
AUMENTO DE CAPITAL		
EMPRESTIMOS L. FINANC. LP		
TRANSF. REAL. LP P/ATIVO CIRC.		
DEMAIS ORIGENS		
T O T A L D E R E C U R S O S	2.680.394	
APLICAÇÕES DE RECURSOS		
ATIV. ECONÔMICA (PREJUÍZO)	1.360.105	
INVESTIMENTOS	681.955	
TRANSF. FIN. LP P/PASS. CIRC.		
APLICAÇÕES LP	6.322	
DIVIDENDOS DISTRIBUÍDOS	1.618.115	
DEMAIS APLICAÇÕES		
T O T A L A P L I C A Ç Õ E S	3.674.497	
VAR. CAP. CIRC. LIQ. EX. ANT. AJUS.	1.194.103	
EFEITOS DE ISI. AJUSTE(S)		
VAR. CAP. CIRC. LIQ. EX. AP. AJUS.	1.194.103	
VARIACÃO ATIVO CIRCULANTE	2.714.993	
VARIACÃO PASSIVO CIRCULANTE	3.909.096	

AUDITORIA INTERNA

AUDITOR-CHEFE
 JOÃO BAPTISTA LOBATO
 DDD - 098 FONE - 222-5401 RAMAL - 239

AUDITORIA EXTERNA

EMPRESA CONTRATADA
 INDP. AUDITORES INDEPENDENTES S/C
 TELEX - 811768 DDD - 081 FONE - 263-5189

IDENTIFICAÇÃO

CIA. DO CAS DO PARA - COP
 DATA/ATO CRIAÇÃO 10/02/1967 DECRETO-LEI N 155
 DATA/ATO CONSTITUIÇÃO 06/09/1967 DECRETO N 61.300
 CGC - 04933552000103 TELEX - 0912320 DDD - 091 FONE - 241-2063
 ENDEREÇO - AV. PRESIDENTE VARGAS N 41
 2 ANDAR
 BELEM PA CEP - 66010000

DIRETORIA

NOME	CARGO
CARLOS ACATAJASSU NUNES	DIRETOR PRESIDENTE
CHECRALLA SALIM KAYATH NUNTO	DIRETOR ADM. FINANCEIRO
JOSÉ BARROS LITTLE	DIRETOR TÉCNICO

OBJETIVO

ADMINISTRAÇÃO E EXPLORAÇÃO COMERCIAL DOS PORTOS DE BELEM, SANTAREM, OBIDOS, ITAITUBA, ALTAMIRA, MARABÁ, BARCARENA, MACAPÁ, VILA DO CONDE E DEMAIS INSTALAÇÕES PORTUÁRIAS LOCALIZADAS NA AMAZÔNIA ORIENTAL QUE LHE FOREM INCORPORADAS.

PESSOAL (NÚMERO DE EMPREGADOS)

	PESSOAL PRÓPRIO	TERCEIROS/CONVENIADOS
ADMINISTRAÇÃO	120	28
OPERAÇÃO	373	34
INVESTIMENTO		
T O T A L	493	62

COMPOSIÇÃO ACIONÁRIA

	PERCENT CAP VOT	PERCENT CAP TOT
UNIAO FEDERAL	100,000	100,000

DADOS DE BALANÇO (CR\$ mil)

ATIVO		1993	PASSIVO		1993
ATIVO CIRCULANTE		1.180.723	PASSIVO CIRCULANTE		3.600.908
DISPONIVEL		179.766	EMPR/FIN. (MOEDA NAC/ESTR.)		
VALORES A RECEBER		123.995	CONTAS A PAGAR/OUTROS		3.600.908
ESTOQUES		5.397	EXIGIVEL A LONGO PRAZO		476.500
OUTROS		679.565	EMPR/FIN. (MOEDA NAC/ESTR.)		
REALIZAVEL A LONGO PRAZO		4.197	ADIAN. P/ AUMENTO DE CAPITAL		476.500
VALORES A RECEBER			OUTROS		
OUTROS		4.197	RESULTADO DE EXERCÍCIOS FUTUROS		
ATIVO PERMANENTE		28.024.010	PART. MINORIT. (GRUPOS/HOLDINGS)		
INVESTIMENTOS		27.780	PATRIMÔNIO LÍQUIDO		25.857.450
PARTICIPAÇÕES		23.546	CAPITAL INTEGRALIZADO		82.763
CONTROLADAS			RESERVAS		10.140.639
COLIGADAS			LUCROS (PREJ.) ACUMULADOS		4.839.801
OUTRAS		23.546	OUTROS		12.473.549
OUTROS		4.232	TOTAL DO PASSIVO		30.016.938
IMOBILIZADO		28.796.238			
DIFERIDO					
T O T A L D O A T I V O		30.016.938			

DEMONSTRAÇÃO DO RESULTADO (CR\$ mil)

	1993	LEGISLAÇÃO
REC. BRUTA VENDAS/SERVIÇOS		1.541.719
DEDUÇÕES		56.611
RECEITA LÍQUIDA		1.485.100
CUSTO MERCADORIAS/SERVIÇOS		1.443.539
LUCRO BRUTO		41.569
RECEITAS/DESP. OPERACIONAIS		2.945.543
COMERCIAIS/ADMINISTRATIVAS		575.712
FINANCEIRAS LÍQUIDAS		9.975
RECEITAS FINANCEIRAS		9.991
DESPESAS FINANCEIRAS		16
RESULT. LÍQUID. PATRIMONIAL		
OUTRAS DESPESAS OPERAC.		2.411.242
OUTRAS RECEITAS OPERAC.		31.436
PERDAS ATIVOS MONET. S/REND.		
GANHOS PASS. MONET. S/ENCARGOS		104
LUCRO (PREJ.) OPERACIONAL		2.903.670
RESULTADO NÃO OPERACIONAL		16.280
SALDO CONTA CORREÇÃO MONET.		543.507
VAR. MONETARIAS/CAMB. LÍQUIDAS		372.300
RESULTADO ANTES DO IR		2.716.383
PROVISÕES PARA IR		
PARTICIP. E CONTRIB.		
LUCRO (PREJ.) LÍQ. EXERC.		2.716.383
AJUS. PGM. EST. ECON.		
LUCR (PREJ) LÍQ. EX. APOS AJUST.		2.716.383

ORIGENS E APLICAÇÕES DE RECURSOS (CR\$ mil)

	1993	LEGISLAÇÃO
ORIGENS DE RECURSOS		
ATIVIDADE ECONÔMICA		226.806
AUMENTO DE CAPITAL		20.046
EMPRESIMOS E FINANÇ. LP		
TRANSF. REAL LP P/ATIVO CIRC.		476.500
DEMAIS ORIGENS		
TOTAL DE RECURSOS		271.820
APLICAÇÕES DE RECURSOS		
ATIV. ECONÔMICA (PREJUIZO)		2.716.383
INVESTIMENTOS		12.305
TRANSF. FIN. LP P/PASS. CIRC.		
APLICAÇÕES LP		4.025
DIVIDENDOS DISTRIBUÍDOS		
DEMAIS APLICAÇÕES		
TOTAL APLICAÇÕES		2.732.713
VAR. CAP. CIRC. LÍQ. EX. ANT. AJUS.		2.460.893
EFEITOS DOS AJUSTES		23.031
VAR. CAP. CIRC. LÍQ. EX. AP. AJUS.		2.483.924
VARIACÃO ATIVO CIRCULANTE		1.148.521
VARIACÃO PASSIVO CIRCULANTE		3.632.445

AUDITORIA INTERNA

AUDITOR-CHEFE
 GUILHERME DE OLIVEIRA BRAGA
 DDD - 091 FONE - 223-0433 RAMAL - 26

AUDITORIA EXTERNA

EMPRESA CONTRATADA
 INDEP-AUDITORES INDEPENDENTES S/C
 TELEX - 2638806 DDD - 021 FONE - 263-5189

IDENTIFICAÇÃO

CIA. DO CAS DO RIO DE JANEIRO - CDRJ
 DATA/ATO CRIAÇÃO 28/02/1967 DECRETO-LEI 256
 DATA/ATO CONSTITUIÇÃO 09/07/1973 DLCRETO 72439
 CGC - 4226689000128 TELLEX - 22163 DDD - 021 FONL - 296-5151
 ENDEREÇO - RUA ACRE 21
 RIO DE JANEIRO RJ CEP - 20081000

DIRETORIA

NOME	CARGO
AUGUSTO DE REZENDE MENEZES	DIRETOR PRESIDENTE
MARCO AURELIO RIBEIRO PAULO	DIRETOR DE OPERAÇÕES
JOHN KIRCHHOFFER CABRAL FILHO	DIR. ADM. E RECUR. HUMANOS
LAURY PEREIRA BARCELLOS	DIRETOR DE FINANÇAS
JOSE ALEXANDRE NOGUEIRA DE REZENDE	DIRETOR DE ENGENHARIA

OBJETIVO

ADMINISTRAÇÃO E EXPLORAÇÃO COMERCIAL DOS PORTOS ORGANIZADOS DO ESTRDO DO RIO DE JANEIRO, BEM COMO AS ATIVIDADES DE DRAGAGEM, PESQUISAS HIDROVIARIAS E ENSINO PORTUARIO.

PESSOAL (NÚMERO DE EMPREGADOS)

	PLISSOAL PROPRIO	TLCRCIROS/CONVENIADOS
ADMINISTRAÇÃO	31.12.93 688	31.12.93 305
OPERAÇÃO	2.459	5
INVESTIMENTO		
T O T A L	3.147	314

COMPOSIÇÃO ACIONÁRIA

	PERCENT CAP VOT	PERCENT CAP TOT
UNIAO FEDERAL	99,770	99,770
GOV. EST. RJ	0,220	0,220
OUTROS	0,010	0,010

DADOS DE BALANÇO (CR\$ mil)

ATIVO		1993
ATIVO CIRCULANTE		
DISPONIVEL		1.080.390
VALORES A RECEBER		3.289.933
ESTOQUES		54.018
OUTROS		141.903
REALIZAVEL A LONGO PRAZO		16
VALORES A RECEBER		
OUTROS		16
ATIVO PERMANENTE		118.852.917
INVESTIMENTOS		107.686
PARTICIPAÇÕES CONTROLADAS		107.686
COLIGADAS		
OUTRAS		107.686
OUTROS		
IMOBILIZADO		118.745.231
DIFERIDO		
T O T A L D O A T I V O		123.419.177

PASSIVO		1993
PASSIVO CIRCULANTE		
EMPR./FIN. (MOEDA NAC/ESTR.)		7.324.913
CONTAS A PAGAR/OUTROS		11.520.111
EXIGIVEL A LONGO PRAZO		2.637.817
EMPR./FIN. (MOEDA NAC/ESTR.)		2.599.056
ADIANT.P/ AUMENTO DE CAPITAL		
OUTROS		36.759
RESULTADO DE EXERCICIOS FUTUROS		
PART. MINORIT. (GRUPOS/HOLDINGS)		
PATRIMONIO LIQUIDO		101.936.336
CAPITAL INTEGRALIZADO		4.751.675
RESERVAS		125.826.872
LUCROS(PREJ.) ACUMULADOS		26.642.211
OUTROS		
T O T A L D O P A S S I V O		123.419.177

DEMONSTRAÇÃO DO RESULTADO (CR\$ mil)

	INTEGRAL	1993	LEGISLAÇÃO
REC. BRUTA VENDAS/SERVICIOS			9.060.639
DEDUÇÕES			241.722
RECEITA LIQUIDA			8.818.917
CUSTO MERCADORIAS/SERVICIOS			8.607.612
LUCRO BRUTO			211.305
RECEITAS(DESPEJ) OPERACIONAIS			9.479.399
COMERCIAIS/ADMINISTRATIVAS			5.307.513
FINANCEIRAS LIQUIDAS			149.237
RECEITAS FINANCEIRAS			766.118
DESPESAS FINANCEIRAS			616.881
RESULT. EQUIV. PATRIMONIAL			
OUTRAS DESPESAS OPERAC.			4.409.060
OUTRAS RECEITAS OPERAC.			117.937
PERDAS ATIVOS MONET. S/REND.			
GANHOS PASS. MONET. S/ENCARGOS			
LUCRO (PREJ.) OPERACIONAL			9.266.094
RESULTADO NAO OPERACIONAL			90.221
SALDO CONTA CORREÇÃO MONET.			8.544.593
VAR. MONETARIAS/CAMB. LIQUIDAS			8.020.932
RESULTADO ANTES DO IR			9.254.212
PROVISÕES PARA IR			
PARTICIP. E CONTRIB.			
LUCRO (PREJ.) LIQ. EXERC.			9.254.212
AJUS. PGM. EST. ECON.			
LUCR(PREJ)LIQ. EX. APÓS AJUST.			9.254.212

ORIGENS E APLICAÇÕES DE RECURSOS (CR\$ mil)

	INTEGRAL	1993	LEGISLAÇÃO
ORIGENS DE RECURSOS			
ATIVIDADE ECONOMICA			3.453.209
AUMENTO DE CAPITAL			1.202.630
EMPRESTIMOS E FINANC.LP			
TRANSF. REAL LP P/ATIVO CIR			
DEMAIS ORIGENS			
TOTAL DE RECURSOS			2.250.579
APLICAÇÕES DE RECURSOS			
ATIV. ECONOMICA (PRELUIZO)			9.254.212
INVESTIMENTOS			1.127.567
TRANSF. FIN. LP P/PASS. CIRC.			1.342.180
APLICAÇÕES LP			
DIVIDENDOS DISTRIBUIDOS			
DEMAIS APLICAÇÕES			
TOTAL APLICAÇÕES			11.723.975
VAR. CAP. CIRC. LIQ. EX. ANT. AJUS.			13.974.558
EFEITOS DOIS AJUSTE(S)			
VAR. CAP. CIRC. LIQ. EX. AP. AJUS.			13.974.558
VARIACAO ATIVO CIRCULANTE			4.271.049
VARIACAO PASSIVO CIRCULANTE			18.245.607

AUDITORIA INTERNA

AUDITOR-CHEFE
 RUBENS LEONARDO FILHO
 DDD - 021 FONL - 296-5151 RAMAL - 133

AUDITORIA EXTERNA

EMPRESA CONTRATADA
 BIANCHETTI & CIA AUDITORES
 TELEX - 2131420 DDD - 021 FONL - 266-6968

IDENTIFICAÇÃO

CIA. DO CAS DO RIO GRANDE DO NORTE - CODERN
 DATA/ATO CRIAÇÃO 27/06/1968 DECRETO-LEI N 794
 DATA/ATO CONSTITUIÇÃO 03/02/1970 DECRETO 65154
 CGC - 34040345000190 TELLEX - 2114 DDD - 084 FONE - 221-6073
 ENDEREÇO - AV. ENG. HILDEBRANDO DE SOUZA, N 220
 PREDIO NATAL RN CEP - 59010700

DIRETORIA

NOME CARGO
 EMILSON MEDeiros DOS SANTOS DIRETOR PRESIDENTE
 ALDIR LUIZE DE ARAUJO JUNIOR DIR. ADM. E FINANCEIRO
 TUPAN PAIVA FERREIRA DE SOUZA DIRETOR TÉCNICO

OBJETIVO

ADMINISTRAÇÃO E EXPLORAÇÃO COMERCIAL DO TERMINAL SALINEIRO DE A AREIA BRANCA DO PORTO DO NATAL E DEMAIS INSTALAÇÕES PORTUARIAS LOCALIZADAS NO ESTADO DO RIO GRANDE DO NORTE QUE LHE FOREM INCORPORADAS PODENDO AINDA POR DELEGAÇÃO DO GOVERNO FEDERAL, ATRAVÉS DE CONVENIOS, REALIZAR A ADMINISTRAÇÃO E A EXPLORAÇÃO COMERCIAL DE PORTOS ORGANIZADOS E DE INSTALAÇÕES PORTUARIAS LOCALIZADAS EM OUTROS ESTADOS

PESSOAL (NÚMERO DE EMPREGADOS)

	PESSOAL PRÓPRIO	TÉRCEIROS/CONVENIADOS
ADMINISTRAÇÃO	31.12.93	31.12.93
OPERAÇÃO	422	
INVESTIMENTO	640	
T O T A L	1.062	

COMPOSIÇÃO ACIONÁRIA

	PERCENT CAP VOT	PERCENT CAP TOT
UNIAC FEDERAL		
OUTROS		

DADOS DE BALANÇO (CR\$ mil)

A T I V O		1 9 9 3
ATIVO CIRCULANTE		
DISPONIVEL		1.407.762
VALORES A RECEBER		260.764
ESTOQUES		50.531
OUTROS		132.777
REALIZAVEL A LONGO PRAZO		
VALORES A RECEBER		3.680
OUTROS		3.680
ATIVO PERMANENTE		
INVESTIMENTOS		431
PARTICIPAÇÕES		431
CONTROLADAS		
COLIGADAS		
OUTRAS		431
OUTROS		
IMOBILIZADO		16.434.663
DIFERIDO		
T O T A L D O A T I V O		18.386.608

P A S S I V O		1 9 9 3
PASSIVO CIRCULANTE		
EMPR/FIN (MOEDA NAC/ESTR.)		
CONTAS A PAGAR/OUTROS		1.264.150
EXIGIVEL A LONGO PRAZO		
EMPR/FIN (MOEDA NAC/ESTR.)		
ADIANTE P/ AUMENTO DE CAPITAL		16.502.308
OUTROS		
RESULTADO DE EXERCÍCIOS FUTUROS		
PART. MINORIT. (GRUPOS/HOLDINGS)		
PATRIMÔNIO LÍQUIDO		
CAPITAL INTEGRALIZADO		1.540.150
RESERVAS		407.716
LUCROS (PREJ.) ACUMULADOS		23.510.553
OUTROS		22.370.121
T O T A L D O P A S S I V O		18.386.608

DEMONSTRAÇÃO DO RESULTADO (CR\$ mil)

	1 9 9 3	LEGISLAÇÃO
REC. BRUTA VENDAS/SERVIÇOS	2.402.670	
DEDUÇÕES	75.808	
RECEITA LÍQUIDA	2.326.862	
CUSTO MERCADORIAS/SERVIÇOS	1.776.741	
LUCRO BRUTO	550.121	
RECEITAS (DESP.) OPERACIONAIS	175.161	
COMERCIAIS/ADMINISTRATIVAS	1.360.537	
FINANCEIRAS LÍQUIDAS	1.101.857	
RECEITAS FINANCEIRAS	1.257.338	
DESPESAS FINANCEIRAS	155.481	
RESULT. EQUIV. PATRIMONIAL	83.519	
OUTRAS DESPESAS OPERAC.		
OUTRAS RECEITAS OPERAC.		
PERDAS ATIVOS MONET. S/REND.	15.269.556	
GANHOS PASS. MONET. S/ENCARGOS		
LUCRO (PREJ.) OPERACIONAL	14.894.596	
RESULTADO NÃO OPERACIONAL	116.433	
SALDO CONTA CORREÇÃO MONET.	5.576.038	
VAR. MONETARIAS/CAMU. LÍQUIDAS		
RESULTADO ANTES DO IR	9.200.125	
PROVISÃO PARA IR		
PARTICIP. E CONTRIB.		
LUCRO (PREJ.) LÍQ. EXERC.	9.200.125	
AJUS. PGM. EST. ECON.		
LUCRO (PREJ.) LÍQ. EX. APÓS AJUST.	9.200.125	

ORIGENS E APLICAÇÕES DE RECURSOS (CR\$ mil)

	1 9 9 3	LEGISLAÇÃO
ORIGENS DE RECURSOS		
ATIVIDADE ECONÔMICA		5.754.404
AUMENTO DE CAPITAL		1.255.394
EMPRESTIMOS E FINANÇ. LP		
TRANSF. REAL LP P/ATIVO CIR.		26.136.034
DUMAIS ORIGENS		
TOTAL DE RECURSOS		33.145.912
APLICAÇÕES DE RECURSOS		
ATIV. ECONÔMICA (PREJUIZO)		9.200.125
INVESTIMENTOS		1.203.917
TRANSF. FIN. LP P/PASS. CIR.		
APLICAÇÕES LP		
DIVIDENDOS DISTRIBUÍDOS		22.061.964
DUMAIS APLICAÇÕES		
TOTAL APLICAÇÕES		32.465.026
VAR. CAP. CIR. LÍQ. EX. ANT. AJUS.		679.886
EFEITOS DO(S) AJUSTE(S)		
VAR. CAP. CIR. LÍQ. EX. AP. AJUS.		679.886
VARIACÃO ATIVO CIRCULANTE		1.850.565
VARIACÃO PASSIVO CIRCULANTE		1.170.679

AUDITORIA INTERNA

AUDITOR-CHEFE
 ANA MARIA DE SENA PATRICIO
 DDD - 084 FONE - 211-5311 RAMAL - 222

AUDITORIA EXTERNA

IDENTIFICAÇÃO

CIA SIDERURGICA DA AMAZONIA - SIDERAMA
 DATA/ATO CRIAÇÃO: 13/05/1975 EM 1027 TRANSFERE P/ UNIAO
 DATA/ATO CONSTITUIÇÃO: 15/02/1978 AGL
 CGC: 04561023000126 TELEF: 922313 ODD - 092 FONE: 615-2001
 ENDREÇO: EST. PARCIDA S/N - ALT. KM 05 BR-319
 DISTRITO INDUSTRIAL
 MANAUS AM CEP: 69074160

DIRETORIA

NOME: LUIZ EDELBERTO PUPPI DE LELLES
 CARGO: DIR. PRESIDENTE INDUST.
 ALCIDIO FONTES DE MELO FILHO
 CARGO: DIRETOR ADM. FINANC.

OBJETIVO

FABRICAÇÃO, TRANSFORMAÇÃO, IMPORTAÇÃO, EXPORTAÇÃO E COMERCIALIZAÇÃO DE PRODUTOS SIDERURGICOS NACIONAIS E ESTRANGEIROS E SUAS MATERIAS-PRIMAS; NAVEGAÇÃO INTERIOR, FLUVIAL OU LACUSTRE; TRANSPORTES AQUAVIARIOS DE MERCADORIAS OU CARGAS, SÓLIDOS OU GRANULOS; LÍQUIDOS; ATIVIDADE QUÍMICA (FABRICAÇÃO DE TIJOLOS); ATIVIDADES DE REFLORESTAMENTO E INDUSTRIALIZAÇÃO DE PRODUTOS FLORESTAIS.

PESSOAL (NÚMERO DE EMPREGADOS)

	PESSOAL PRÓPRIO 31.12.93	TERCEIROS/CONVENIADOS 31.12.93
ADMINISTRAÇÃO	33	
OPERAÇÃO	117	33
INVESTIMENTO		
TOTAL	150	33

COMPOSIÇÃO ACIONÁRIA

	PERCENT CAP VOT	PERCENT CAP TOT
UNIAO FEDERAL	60,645	25,940
STOERBRAS	10,899	4,063
SUDAM	13,609	5,900
GOV. EST. AM	7,490	3,200
FINAM		56,112
OUTROS	7,167	4,169

DADOS DE BALANÇO (CR\$ mil)

ATIVO		PASSIVO	
ATIVO CIRCULANTE		PASSIVO CIRCULANTE	
DISPONIVEL	4.581	EMPR./FIN. (MOEDA NAC./ESTR.)	2.507.311
VALORES A RECEBER	279	CONTAS A PAGAR/OUTROS	4.103.420
ESTOQUES	1.373		
OUTROS	2.037	LIXÍVEL A LONGO PRAZO	6.805
REALIZAVEL A LONGO PRAZO	6.315	EMPR./FIN. (MOEDA NAC./ESTR.)	8.805
VALORES A RECEBER	6.315	ADIANT. P/ AUMENTO DE CAPITAL	
OUTROS		OUTROS	
ATIVO PERMANENTE	7.896.550	RESULTADO DE EXERCÍCIOS FUTUROS	
INVESTIMENTOS		PART. MINORIT. (GRUPOS/HOLDINGS)	
PARTICIPAÇÕES	3.836	PATRIMÔNIO LÍQUIDO	1.207.880
CONTROLADAS		CAPITAL INTEGRALIZADO	14.887.942
COLIGADAS		RESERVAS	95.619
OUTRAS		LUCROS (PREJ.) ACUMULADOS	10.695.681
OUTROS	3.836	OUTROS	
IMOBILIZADO	7.892.714		
DIFERIDO			
TOTAL DO ATIVO	7.907.416	TOTAL DO PASSIVO	7.907.416

DEMONSTRAÇÃO DO RESULTADO (CR\$ mil)

	INTEGRAL	LEGISLAÇÃO
REC. BRUTA VENDAS/SERVÍCIOS	25.540	26.947
DEDUÇÕES	5.915	6.175
RECEITA LÍQUIDA	19.625	20.772
CUSTO MERCADORIAS/SERVÍCIOS	809.335	310.284
LUCRO BRUTO	789.704	293.512
RECEITAS/DESP. OPERACIONAIS	670.058	6.167.415
COMERCIAIS/ADMINISTRATIVAS	191.733	201.365
FINANCEIRAS LÍQUIDAS	1.121.102	5.948.019
RECEITAS FINANCEIRAS	12.393	2.372
DESPESAS FINANCEIRAS	1.108.789	5.951.991
RESULT. EQUIV. PATRIMONIAL	554	
OUTRAS DESPESAS OPERAC.	256.797	63.569
PERDAS ATIVOS MONET. S/REND.		
GANHOS PASS. MONET. S/ENCARGOS		
LUCRO (PREJ.) OPERACIONAL	1.459.802	6.460.927
RESULTADO NÃO OPERACIONAL	65.733	19.157
SALDO CONTA CORREÇÃO MONET.		4.954.549
VAR. MONETARIAS/CAMB. LÍQUIDAS		
RESULTADO ANTES DO IR	1.525.535	1.525.535
PROVISÃO PARA IR		
PARTICIP. E CONTRIB.		
LUCRO (PREJ.) LIQ. EXERC.	1.525.535	1.525.535
AJUS. PGM. EST. LCON.		
LUCR.(PREJ.) LIQ. EX. APOS. AJUST.	1.525.535	1.525.535

ORIGENS E APLICAÇÕES DE RECURSOS (CR\$ mil)

	INTEGRAL	LEGISLAÇÃO
ORIGENS DE RECURSOS		
ATIVIDADE ECONÔMICA	169.960	4.871.366
AUMENTO DE CAPITAL		
EMPRESTIMOS E FINANÇ. LP		
TRANSF. REAL LP P/ATIVO CIRC.		
DEMAIS ORIGENS		
TOTAL DE RECURSOS	169.960	4.871.366
APLICAÇÕES DE RECURSOS		
ATIV. ECONÔMICA (PRELUIZO)	1.525.535	535
INVESTIMENTOS	6.632	635
TRANSF. FIN. LP P/PASS. CIRC.		
APLICAÇÕES LP	153.194	6.051
DIVIDENDOS DISTRIBUÍDOS	242.730	9.624
DEMAIS APLICAÇÕES		
TOTAL APLICAÇÕES	1.444.631	11.522.627
VAR. CAP. CIRC. LIQ. EX. ANT. AJUS.	1.254.671	6.394.012
EFEITOS DO(S) AJUSTE(S)		
VAR. CAP. CIRC. LIQ. EX. AP. AJUS.	1.254.671	6.394.012
VARIACÃO ATIVO CIRCULANTE	109.967	10.111
VARIACÃO PASSIVO CIRCULANTE	1.144.704	6.394.002

AUDITORIA INTERNA

EMPRESA CONTRATADA
 BDUCTINAS, CAMPOS CLARO S/N AUD. IND.
 DDD - 011 FONE - 231-3011

AUDITORIA EXTERNA

EMPRESA CONTRATADA
 BDUCTINAS, CAMPOS CLARO S/N AUD. IND.
 DDD - 011 FONE - 231-3011

IDENTIFICAÇÃO

CIA. SIDERURGICA DE MOGI DAS CRUZES - COSIM
 DATA/ATO CRIAÇÃO 26/02/1967 D.L. N 200
 DATA/ATO CONSTITUIÇÃO 26/07/1968 ATA DE CONSTITUIÇÃO
 CGC - 61045381000110 TELEX - DDD - 011 FONE - 469-8744
 ENDEREÇO - RUA PRESIDENTE CAMPOS SALLES 952
 JARDIM SANTISTA
 MOGI DAS CRUZES SP CEP - 08730490

DIRETORIA

NOME	CARGO
DINARTE DOS SANTOS	LIQUIDANTE

OBJETIVO

FABRICAR, TRANSFORMAR, COMERCIALIZAR, IMPORTAR E EXPORTAR PRODUTOS SIDERURGICOS E SEUS DERIVADOS, DE MINERIOS E DE CARVÃO MINERAL OU VEGETAL, POR CONTA PRÓPRIA OU DE TERCEIROS. EXPLORAR OUTRAS ATIVIDADES COMO MINERAÇÃO, TRANSPORTE E MANUTENÇÃO DE AGRO-FLORESTAS.

PESSOAL (NÚMERO DE EMPREGADOS)

	PESSOAL PRÓPRIO	TERCEIROS/CONVINDADOS
ADMINISTRAÇÃO	31.12.93	31.12.93
OPERAÇÃO		
INVESTIMENTO		
TOTAL		

COMPOSIÇÃO ACIONÁRIA

	PERCENT CAP VOT	PERCENT CAP TOT

DADOS DE BALANÇO (CR\$ mil)

ATIVO		PASSIVO	
1993		1993	
ATIVO CIRCULANTE		PASSIVO CIRCULANTE	
DISPONIVEL		EMPR/FIN. (MOEDA NAC/ESTR.)	
VALORES A RECEBER		CONTAS A PAGAR/OUTROS	
ESTOQUES			
OUTROS		EXIGIVEL A LONGO PRAZO	
REALIZAVEL A LONGO PRAZO		EMPR/FIN. (MOEDA NAC/ESTR.)	
VALORES A RECEBER		ADIANT. P/ AUMENTO DE CAPITAL	
OUTROS		OUTROS	
ATIVO PERMANENTE		RESULTADO DE EXERCÍCIOS FUTUROS	
INVESTIMENTOS		PART. MINORIT. (GRUPOS/HOLDINGS)	
PARTICIPAÇÕES			
CONTROLADAS		PATRIMÔNIO LÍQUIDO	
COLIGADAS		CAPITAL INTEGRALIZADO	
OUTRAS		RESERVAS	
OUTROS		LUCROS (PREJ.) ACUMULADOS	
IMOBILIZADO		OUTROS	
DIFERIDO			
TOTAL DO ATIVO		TOTAL DO PASSIVO	

DEMONSTRAÇÃO DO RESULTADO (CR\$ mil)

	1993	LEGISLAÇÃO
REC. BRUTA VENDAS/SERVIÇOS		
DEDUÇÕES		
RECEITA LÍQUIDA		
CUSTO MERCADORIAS/SERVIÇOS		
LUCRO BRUTO		
RECEITAS/DESP. OPERACIONAIS		
COMERCIAIS/ADMINISTRATIVAS		
FINANCEIRAS LÍQUIDAS		
RECEITAS FINANCEIRAS		
DESPESAS FINANCEIRAS		
RESULT. EQUIV. PATRIMONIAL		
OUTRAS DESPESAS OPERAC.		
OUTRAS RECEITAS OPERAC.		
PERDAS ATIVOS MONET. S/REND.		
GANHOS PASS. MONET. S/ENCARGOS		
LUCRO (PREJ.) OPERACIONAL		
RESULTADO NÃO OPERACIONAL		
SALDO CONTA CORREÇÃO MONET.		
VAR. MONETARIAS/CAMB. LÍQUIDAS		
RESULTADO ANTES DO IR		
PARTICIP. E CONTRIB.		
LUCRO (PREJ.) LÍQ. EXERC.		
AJUS. PGM. EST. ECON.		
LUCRO (PREJ.) LÍQ. EX. APOS AJUST.		

ORIGENS E APLICAÇÕES DE RECURSOS (CR\$ mil)

	1993	LEGISLAÇÃO
ORIGENS DE RECURSOS		
ATIVIDADE ECONÔMICA		
AUMENTO DE CAPITAL		
EMPRESTIMOS E FINANC. LP		
TRANSF. REAL LP F/ATIVO CIRC		
DEMAIS ORIGENS		
TOTAL DE RECURSOS		
APLICAÇÕES DE RECURSOS		
ATIV. ECONÔMICA (PREJUÍZO)		
INVESTIMENTOS		
TRANSF. FIN. LP P/PASS. CIRC		
APLICAÇÕES LP		
DIVIDENDOS DISTRIBUÍDOS		
DEMAIS APLICAÇÕES		
TOTAL APLICAÇÕES		
VAR. CAP. CIRC. LÍQ. EX. ANT. AJUS.		
EFEITOS DOS AJUSTES		
VAR. CAP. CIRC. LÍQ. EX. AP. AJUS.		
VARIAÇÃO ATIVO CIRCULANTE		
VARIAÇÃO PASSIVO CIRCULANTE		

AUDITORIA INTERNA

EMPRESA CONTRATADA
 BLOCINHAS, CAMPOS & CLARO S/C
 DDD - 011 FONE - 231-3011

AUDITORIA EXTERNA

EMPRESA CONTRATADA
 BLOCINHAS, CAMPOS & CLARO S/C
 DDD - 011 FONE - 231-3011

A EMPRESA NÃO ENVIOU OS DADOS ATÉ A DATA DE IMPRESSÃO DESTA PUBLICAÇÃO

IDENTIFICAÇÃO

CIA. USINAS NACIONAIS - CUN
 DATA/ATO CRIAÇÃO 18/05/1911 ATA DA ASSEMBLEIA GERAL
 DATA/ATO CONSTITUIÇÃO 31/05/1911 DLCLRTO N. 8757
 CGC - 33034835000106 TLEEX - 30371 DDD - 021 FONE - 223-4166
 ENDEREÇO - RUA DR. MANDEI REIS 117 - CENTENARIOS
 DUQUE DE CAXIAS - RIO DE JANEIRO
 RIO DE JANEIRO RJ CEP - 25020

DIRETORIA

NOME	CARGO
IVAN RAMOS CASTRO	LIQUIDANTE

OBJETIVO

EMPRESA EM PROCESSO DE LIQUIDAÇÃO.

PESSOAL (NÚMERO DE EMPREGADOS)

	PESSOAL PRÓPRIO	TERCEIROS/CONVENIADOS
ADMINISTRAÇÃO	31.12.93	31.12.93
OPERAÇÃO		
INVESTIMENTO		
TOTAL		

COMPOSIÇÃO ACIONÁRIA

	PERCENT CAP VOT	PERCENT CAP TOT
UNIAO FEDERAL		100.000

DADOS DE BALANÇO (CR\$ mil)

ATIVO		1993
ATIVO CIRCULANTE		247.072
DISPONIVEL	100.295	
VALORES A RECEBER	70.457	
ESTOQUES		
OUTROS	76.320	
REALIZAVEL A LONGO PRAZO		
VALORES A RECEBER		
OUTROS		
ATIVO PERMANENTE		34.815
INVESTIMENTOS	34.565	
PARTICIPAÇÕES		
CONTROLADAS		
COLIGADAS		
OUTRAS		
OUTROS	34.565	
IMOBILIZADO	250	
DIFERIDO		
TOTAL DO ATIVO		281.887

PASSIVO		1993
PASSIVO CIRCULANTE		354.316
EMPR/FIN. (MOEDA NAC/ESTR.)		
CONTAS A PAGAR/OUTROS		354.316
EXIGIVEL A LONGO PRAZO		
EMPR/FIN. (MOEDA NAC/ESTR.)		
ADIANT P/ AUMENTO DE CAPITAL		
OUTROS		
RESULTADO DE EXERCICIOS FUTUROS		
PART. MINORIT. (GRUPOS/HOLDINGS)		
PATRIMONIO LIQUIDO		72.429
CAPITAL INTEGRALIZADO		99.629
RESERVAS		
LUCROS (PREJ.) ACUMULADOS		2.209.044
OUTROS		2.116.906
TOTAL DO PASSIVO		281.887

DEMONSTRAÇÃO DO RESULTADO (CR\$ mil)

	1993	LEGISLAÇÃO
REC. BRUTA VENDAS/SERVICOS		
DEDUÇÕES		
RECEITA LIQUIDA		
CUSTO MERCADORIAS/SERVICOS		
LUCRO BRUTO		
RECEITAS DE SP. OPERACIONAIS	117.394	
COMERCIAIS/ADMINISTRATIVAS	386.447	
FINANCEIRAS LIQUIDAS	268.346	
RECEITAS FINANCEIRAS	268.459	
DESPESAS FINANCEIRAS	113	
RESULT. EQUIV. PATRIMONIAL		
OUTRAS DESPESAS OPERAC	707	
OUTRAS RECEITAS OPERAC		
PERDAS ATIVOS MONET. S/REND.		
GANHOS PASS. MONET. S/ENCARGOS		
LUCRO (PREJ.) OPERACIONAL	117.394	
RESULTADO NÃO OPERACIONAL	12.280	
SALDO CONTA CORREÇÃO MONET.	204.828	
VAR. MONETARIAS/CAMB. LIQUIDAS		
RESULTADO ANTES DO IR	334.502	
PROVISÕES PARA IR		
PARTICIP. E CONTRIB.		
LUCRO (PREJ.) LIQ. EXERC.	334.502	
AJUS. PGM. EST. ECON.		
LUCRO (PREJ.) LIQ. EX. APÓS AJUST	334.502	

ORIGENS E APLICAÇÕES DE RECURSOS (CR\$ mil)

	1993	LEGISLAÇÃO
ORIGENS DE RECURSOS		
ATIVIDADE ECONOMICA		204.620
AUMENTO DE CAPITAL		
EMPRESTIMOS E FINANC. LP		
TRANSF. REAL. LP P/ATIVO CIR		558
DEMAIS ORIGENS		
TOTAL DE RECURSOS		204.270
APLICAÇÕES DE RECURSOS		
ATIV. ECONOMICA (PREJUIZO)		334.502
INVESTIMENTOS		14.911
TRANSF. FIN. LP P/PASS. CIRC.		
APLICAÇÕES LP		
DIVIDENDOS DISTRIBUIDOS		
DEMAIS APLICAÇÕES		
TOTAL APLICAÇÕES		319.591
VAR. CAP. CIRC. LIQ. EX. ANT. AJUS.		115.321
EFEITOS DOIS) AJUSTE(S)		
VAR. CAP. CIRC. LIQ. EX. AP. AJUS		115.321
VARIACÃO ATIVO CIRCULANTE		232.073
VARIACÃO PASSIVO CIRCULANTE		347.394

AUDITORIA INTERNA

AUDITORIA EXTERNA

IDENTIFICAÇÃO

COBRA - COMPUTADORES E SISTEMAS BRASILEIROS S.A.
 DATA/ATO CRIAÇÃO 18/07/1974 ASSEMBLEIA DE ACIONISTA
 DATA/ATO CONSTITUIÇÃO 18/07/1974 CONTRATO SOCIAL
 CGC - 42718949000104 TELEEX - DDD - 021 FONL - 445-9393
 ENDEREÇO - AV. COMANDANTE GUARANY
 N. 447
 RIO DE JANEIRO RJ CEP - 22875000

DIRETORIA

NOME	CARGO
OLNEY DOSCOLO FRAGA	PRESIDENTE
DARIO BRUNONI	DIR. FINANC. E ADMINISTR.
IVAN DE CASTRO ESTEVES	DIR. DE TECNOLOGIA
JOSE CARLOS DOS S. BORGES	DIR. INDUSTRIAL
JORGE FERREIRA DA SILVA	DIR. COMERCIAL

OBJETIVO

FABRICAÇÃO E COMERCIALIZAÇÃO DE EQUIPAMENTOS DE PROCESSAMENTO DE DADOS E PRESTAÇÃO DE SERVIÇOS AFINS

PESSOAL (NÚMERO DE EMPREGADOS)

	PESSOAL PRÓPRIO	TERCEIROS/CONVENIADOS
ADMINISTRAÇÃO	159	
OPERAÇÃO	103	
INVESTIMENTO	950	
TOTAL	1.300	31.12.93

COMPOSIÇÃO ACIONÁRIA

	PERCENT CAP VOT	PERCENT CAP TOT
UU	65,001	60,615
CE5	6,423	0,907
UNDESPAR	6,426	0,919
OUTROS	1,150	1,559

DADOS DE BALANÇO (CRS mil)

ATIVO 1993		PASSIVO 1993	
ATIVO CIRCULANTE	2.510.720	PASSIVO CIRCULANTE	8.200.605
DISPONIVEL		EMPR./FIN. IMODA NAC./ESTR. I	4.402.030
VALORES A RECEBER	585.050	CONTAS A PAGAR/OUTROS	1.797.809
ESTOQUES	931.332	EXIGIVEL A LONGO PRAZO	1.007.199
OUTROS	801.097	EMPR./FIN. IMODA NAC./ESTR. I	80.040
REALIZAVEL A LONGO PRAZO	110.476	ADIANT.P/ AUMENTO DE CAPITAL	1.724.169
VALORES A RECEBER	110.476	OUTROS	
OUTROS		RESULTADO DE EXERCÍCIOS FUTUROS	
ATIVO PERMANENTE	31.614.970	PART. MINORIT. (GRUPOS/HOLDINGS)	
INVESTIMENTOS		PATRIMÔNIO LÍQUIDO	6.226.470
PARTICIPAÇÕES		CAPITAL INTEGRALIZADO	927.296
CONTROLADAS		RESERVAS	29.040.001
COLIGADAS		LUCROS (PREJ.) ACUMULADOS	24.339.607
OUTRAS		OUTROS	
OUTROS			
IMOBILIZADO	9.522.995		
DIFERIDO	2.091.975		
TOTAL DO ATIVO	14.236.174	TOTAL DO PASSIVO	14.236.174

DEMONSTRAÇÃO DO RESULTADO (CRS mil)

	1993	LEGISLAÇÃO
RLC BRUTA VENDAS/SERVIÇOS	4.073.971	
DEDUÇÕES	502.776	
RECEITA LÍQUIDA	4.371.195	
CUSTO MERCADORIAS/SERVIÇOS	2.716.122	
LUCRO BRUTO	1.655.073	
RECEITAS/DESP. OPERACIONAIS	2.775.358	
COMERCIAIS/ADMINISTRATIVAS	2.320.702	
FINANÇEIRAS LÍQUIDAS	76.618	
RECEITAS FINANÇEIRAS	21.097	
DESPESAS FINANÇEIRAS	96.513	
RESULT. EQUIV. PATRIMONIAL		
OUTRAS DESPESAS OPERAC.	377.960	
OUTRAS RECEITAS OPERAC.		
PERDAS ATIVOS MONET. S/REND.		
GANHOS PASS. MONET. S/LNCARGOS		
LUCRO (PREJ.) OPERACIONAL	1.120.205	
RESULTADO NÃO OPERACIONAL	6.404	
SALDO CONT. CORREÇÃO MONET.	4.910.566	
VAR. MONETARIAS/CAMB. LÍQUIDAS	4.573.444	
RESULTADO ANTES DO IR	789.567	
PROVISÕES PARA IR		
PARTICIP. L. CONTRIB.		
LUCRO (PREJ.) LÍQ. EXERC.	789.567	
AJUS. PGM. EST. LÍQ.	1.160.345	
LUCRO (PREJ.) LÍQ. EX. APÓS AJUST.	1.949.912	

ORIGENS E APLICAÇÕES DE RECURSOS (CRS mil)

	1993	LEGISLAÇÃO
ORIGENS DE RECURSOS		
ATIVIDADE ECONÔMICA	1.843.172	
AUMENTO DE CAPITAL	160	
EMPRÉSTIMOS E FINANÇ. LP		
TRANSF. REAL. LP P/PASS. CIRC.		
DEMAIS ORIGENS		
TOTAL DE RECURSOS	1.843.612	
APLICAÇÕES DE RECURSOS		
ATIV. ECONÔMICA (PREJUIZO)	789.567	
INVESTIMENTOS	44.907	
TRANS. FIN. LP P/PASS. CIRC.	3.417.622	
APLICAÇÕES LP	107.256	
DIVIDENDOS DISTRIBUÍDOS		
DEMAIS APLICAÇÕES		
TOTAL APLICAÇÕES	5.619.097	
VAR. CAP. CIRC. LÍQ. EX. ANT. AJUS.	3.676.085	
EFLITOS DOIS AJUSTES		
VAR. CAP. CIRC. LÍQ. EX. AP. AJUS.	3.676.085	
VARIAÇÃO ATIVO CIRCULANTE	2.416.071	
VARIAÇÃO PASSIVO CIRCULANTE	6.094.156	

AUDITORIA INTERNA

AUDITOR-CHEFE
 NATAN PEREIRA DO NASCIMENTO
 DDD - 021 FONL - 445-9393 RAMAL - 2171

AUDITORIA EXTERNA

EMPRESA CONTRATADA
 TREVISAN AUDITORES INDEPENDENTES
 DDD - 021 FONL - 221-9627

IDENTIFICAÇÃO

COMPANHIA DE PROMOÇÃO AGRÍCOLA - CPA (CAMPO)
 DATA/ATO CRIAÇÃO 26/11/1978 REGISTRO ESTATUTO SOCIAL
 DATA/ATO CONSTITUIÇÃO 26/11/1978 REGISTRO DO COMÉRCIO
 CRC - 20512356000111 TLELA - 613752 DDD - 061 FONE - 273-7141
 ENDEREÇO - SEP-QUADRA 516 BL A 4 ANDAR
 BRASÍLIA DF CEP - 70770000

DIRETORIA

NOME	CARGO
EMILIANO PEREIRA UTELLHO	DIRETOR-PRESIDENTE
TETSUO NONOGAKI	DIRETOR VICE-PRESIDENTE
KAZUHIKO SHIMADA	DIRETOR ADM. FINANCEIRO
RICARDO VILLELA DE SOUZA	DIR. TÉCNICO E DE DESENV.

OBJETIVO

APOIO, FOMENTO E DESENVOLVIMENTO DE ATIVIDADES DE PRODUÇÃO AGRÍCOLA NA REGIÃO DOS CERRADOS.

PESSOAL (NÚMERO DE EMPREGADOS)

	PESSOAL PRÓPRIO	TERCEIROS/CONVENIADOS
ADMINISTRAÇÃO	31.12.93	31.12.93
OPERAÇÃO	76	
INVESTIMENTO		
T O T A L	76	

COMPOSIÇÃO ACIONÁRIA

	CAP. VOT.	PERCENT. CAP. TOT.
BRASAGRO	51.000	51.000
JACECO	49.000	49.000

DADOS DE BALANÇO (CR\$ mil)

ATIVO		1993		PASSIVO		1993	
ATIVO CIRCULANTE		763.603		PASSIVO CIRCULANTE		305.797	
DISPONÍVEL		263.824		EMPR./FIN. (MOLDA NAC./ESTR.)		181.403	
VALORES A RECEBER		84.013		CONTAS A PAGAR/OUTROS		204.354	
ESTOQUES		138.696		EXIGÍVEL A LONGO PRAZO		47.868	
OUTROS		277.150		EMPR./FIN. (MOLDA NAC./ESTR.)		47.868	
REALIZÁVEL A LONGO PRAZO		19.999		ADIANTE P/ AUMENTO DL CAPITAL			
VALORES A RECEBER		19.999		OUTROS			
OUTROS				RESULTADO DE EXERCÍCIOS FUTUROS			
ATIVO PERMANENTE		1.367.122		PART. MINORIT. (GRUPOS/HOLDINGS)			
INVESTIMENTOS		242.407		PATRIMÔNIO LÍQUIDO		1.717.179	
PARTICIPAÇÕES		242.407		CAPITAL INTEGRALIZADO		75.110	
CONTROLADAS				RESERVAS		1.898.031	
COLIGADAS				LUCROS (PREJ.) ACUMULADOS			
OUTRAS		242.407		OUTROS		285.962	
OUTROS							
IMOBILIZADO		1.124.715					
DIFERIDO							
T O T A L D O A T I V O		2.150.804		T O T A L D O P A S S I V O		2.150.804	

DEMONSTRAÇÃO DO RESULTADO (CR\$ mil)

	1993	LEGISLAÇÃO
REC. BRUTA VENDAS/SERVIÇOS	502.690	
DEDUÇÕES	19.024	
RECEITA LÍQUIDA	483.666	
CUSTO MERCADORIAS/SERVIÇOS	276.312	
LUCRO BRUTO	207.354	
RECEITAS (DESP.) OPERACIONAIS	169.746	
COMERCIAIS/ADMINISTRATIVAS	51.522	
FINANCEIRAS LÍQUIDAS	221.258	
RECEITAS FINANCEIRAS	250.763	
DESPESAS FINANCEIRAS	32.495	
RESULT. LÍQUID. PATRIMONIAL		
OUTRAS DESPESAS OPERAC.		
OUTRAS RECEITAS OPERAC.		
PERDAS ATIVOS MONET. S/REND.		
GANHOS PASS. MONET. S/ENCARGOS		
LUCRO (PREJ.) OPERACIONAL	374.500	
RESULTADO NÃO OPERACIONAL	954	
SALDO CONTA CORREÇÃO MONET.	371.541	
VAR. MONETARIAS/CAMB. LÍQUIDAS		
RESULTADO ANTES DO IR	3.813	
PROVISÕES PARA IR		
PARTICIP. E CONTRIB.		
LUCRO (PREJ.) LÍQ. EXERC.	3.813	
AJUS. PGM. EST. ECON.		
LUCRO (PREJ.) LÍQ. EX. APÓS AJUST.	3.813	

ORIGENS E APLICAÇÕES DE RECURSOS (CR\$ mil)

	1993	LEGISLAÇÃO
ORIGENS DE RECURSOS		
ATIVIDADE ECONÔMICA	395.775	
AUMENTO DE CAPITAL		
EMPRESÍTIOS E FINANC. LP	47.868	
TRANSF. REAL LP P/ATIVO CIR.		
DEMAIS ORIGENS	29.527	
TOTAL DE RECURSOS	414.116	
APLICAÇÕES DE RECURSOS		
ATIV. ECONÔMICA (PRELUIZO)		
INVESTIMENTOS	30.357	
TRANSF. FIN. LP P/PASS. CIRC.		
APLICAÇÕES LP	19.199	
DIVIDENDOS DISTRIBUÍDOS		
DEMAIS APLICAÇÕES	49.555	
TOTAL APLICAÇÕES	49.555	
VAR. CAP. CIRC. LÍQ. EX. ANT. AJUS.	364.560	
EXCÍTIOS (DÍZ) AJUSTE (S)		
VAR. CAP. CIRC. LÍQ. EX. AP. AJUS.	364.560	
VARIACÃO ATIVO CIRCULANTE	740.976	
VARIACÃO PASSIVO CIRCULANTE	376.416	

AUDITORIA INTERNA

AUDITOR-CHEFE
 LUIZ F. SERRA
 DDD - 031 FONE - 224-1372

AUDITORIA EXTERNA

EMPRESA CONTRATADA
 CASTRO SERRA NIROD AUD. INDEP. S/C
 DDD - 031 FONE - 224-1372

IDENTIFICAÇÃO

CENTRO DE PESQUISAS DE ENERGIA ELÉTRICA - CEPEL
 DATA/ATO CRIAÇÃO 25/01/1974 ESTATUTO
 DATA/ATO CONSTITUIÇÃO 25/01/1974 ESTATUTO
 CGC - 42288886000100 TELX - 21035 ODD - 021 FONE - 590-2112
 ENDEREÇO - AV. HUM S/N - CAIXA POSTAL 2754
 CIDADE UNIVERSITÁRIA - ILHA DO FUNDÃO
 RIO DE JANEIRO RJ CEP - 21941590

OBJETIVO

PROMOVER INFRA-ESTRUTURA E PESQUISA, VISANDO AO DESENVOLVIMENTO NO PAÍS DE AVANÇADA TECNOLOGIA NO CAMPO DOS EQUIPAMENTOS E SISTEMAS ELÉTRICOS

DIRETORIA

NOME CARGO
 XISTO VIEIRA FILHO DIRETOR GERAL

PESSOAL (NÚMERO DE EMPREGADOS)

	PESSOAL PRÓPRIO	TERCEIROS/CONVENIADOS
ADMINISTRAÇÃO	143	31.12.93
OPERAÇÃO	449	5
INVESTIMENTO	5	5
TOTAL	592	5

COMPOSIÇÃO ACIONÁRIA

	PERCENT CAP VOT	PERCENT CAP TOT
ELÉTRICAS	87.500	87.500
CHESF	2.500	2.500
ELETROMOTIL	2.500	2.500
ELETROSUL	2.500	2.500
FURNAS	2.500	2.500
LIGHT	2.500	2.500

DADOS DE BALANÇO (CR\$ mil)

ATIVO		PASSIVO	
1993		1993	
ATIVO CIRCULANTE	709.260	PASSIVO CIRCULANTE	966.341
DISPONÍVEL	287.587	EMPR/FIN (MOEDA NAC/ESTR.)	721.740
VALORES A RECEBER	326.012	CONTAS A PAGAR/OUTROS	246.601
ESTOQUES	6.237		
OUTROS	179.444	EXIGÍVEL A LONGO PRAZO	1.431.981
REALIZÁVEL A LONGO PRAZO	901	EMPR/FIN (MOEDA NAC/ESTR.)	1.431.981
VALORES A RECEBER	901	ADIANT. P/ AUMENTO DE CAPITAL	
OUTROS	901	OUTROS	
ATIVO PERMANENTE	11.322.520	RESULTADO DE EXERCÍCIOS FUTUROS	
INVESTIMENTOS		PART. MINORIT. (GRUPOS/HOLDINGS)	
PARTICIPAÇÕES		PATRIMÔNIO LÍQUIDO	9.092.379
CONTROLADAS		CAPITAL INTEGRALIZADO	10.780.806
COLIGADAS		RESERVAS	10.733
OUTRAS		LUCROS (PREJ.) ACUMULADOS	1.099.160
OUTROS		OUTROS	
IMOBILIZADO	11.322.520		
DIFERIDO			
TOTAL DO ATIVO	12.092.701	TOTAL DO PASSIVO	12.092.701

DEMONSTRAÇÃO DO RESULTADO (CR\$ mil)

	1993	LEGISLAÇÃO
REC. BRUTA VENDAS/SERVIÇOS	8.590.498	2.960.369
DEDUÇÕES	69.088	23.712
RECEITA LÍQUIDA	8.529.410	2.936.677
CUSTO MERCADORIAS/SERVIÇOS	8.529.410	2.936.677
LUCRO BRUTO	9.877.509	3.294.138
RECEITAS (DESP.) OPERACIONAIS	9.867.606	3.248.139
COMERCIAIS/ADMINISTRATIVAS	9.904	45.999
FINANCEIRAS LÍQUIDAS		
RECEITAS FINANCEIRAS		
DESPESAS FINANCEIRAS	9.904	45.999
RESULT. EQUIV. PATRIMONIAL		
OUTRAS DESPESAS OPERAC.		
OUTRAS RECEITAS OPERAC.		
PERDAS ATIVOS MONET. S/REND.		
GANHOS PASS. MONET. S/ENCARGOS		
LUCRO (PREJ.) OPERACIONAL	1.348.099	357.461
RESULTADO NÃO OPERACIONAL	248.939	452.089
SALDO CONTÁ CORREÇÃO MONET.		700.459
VAR. MONETÁRIAS/CAMB. LÍQUIDAS		1.904.218
RESULTADO ANTES DO IR	1.099.160	1.099.160
PROVISÕES PARA IR		
PARTICIP. E CONTRIB.		
LUCRO (PREJ.) LIQ. EXERC.	1.099.160	1.099.160
AJUS. PGM. EST. ECON.		
LUCRO (PREJ.) LIQ. EX. APÓS AJUST.	1.099.160	1.099.160

ORIGENS E APLICAÇÕES DE RECURSOS (CR\$ mil)

	1993	LEGISLAÇÃO
ORIGENS DE RECURSOS	1.056.207	1.152.407
ATIVIDADE ECONÔMICA		
AUMENTO DE CAPITAL		
EMPRESAS E FINANÇ. LP		
TRANSF. REAL LP P/ATIVO CIRC.		
DEMAIS ORIGENS	10.733	2.801
TOTAL DE RECURSOS	1.066.940	1.155.208
APLICAÇÕES DE RECURSOS		
ATIV. ECONÔMICA (PREJUÍZO)	1.099.160	1.099.160
INVESTIMENTOS	512.590	223.430
TRANSF. FIN. LP P/PASS. CIRC.	203.863	28.818
APLICAÇÕES LP		864
DIVIDENDOS DISTRIBUÍDOS		
DEMAIS APLICAÇÕES		
TOTAL APLICAÇÕES	1.815.633	1.352.272
VAR. CAP. CIRC. LIQ. EX. ANT. AJUS. EFEITOS DO(S) AJUSTE(S)	148.693	197.064
VAR. CAP. CIRC. LIQ. EX. AP. AJUS.	148.677	197.064
VARIAÇÃO ATIVO CIRCULANTE	138.681	733.279
VARIAÇÃO PASSIVO CIRCULANTE	9.996	930.343

AUDITORIA INTERNA

AUDITORIA EXTERNA

EMPRESA CONTRATADA
 MOREIRA AUD. BRASILEIROS ASSOCIADOS
 TELEX - 02121454 ODD - 021 FONE - 223-4164

IDENTIFICAÇÃO

DATAMEC S.A. - SISTEMAS E PROCESSAMENTO DE DADOS
 DATA/ATO CRIAÇÃO 12/11/1959 ASSEMBLEIA DE ACIONISTA
 DATA/ATO CONSTITUIÇÃO 01/12/1959 PUBLICADO NO DIÁRIO OFICIAL
 CGC - 33367382000107 TELEF - 21576 DDD - 021 FONE - 273-7322
 ENDEREÇO - RUA ESTRELA, 57
 4 ANDAR - RIO COMPRIDO
 RIO DE JANEIRO RJ CEP - 20258900

OBJETIVO

PRESTAÇÃO DE SERVIÇOS DE INFORMÁTICA E TELEINFORMÁTICA, MICRO-FILMAGEM, CONSULTORIA EM ENGENHARIA E DESENVOLVIMENTO DE SISTEMAS E SOFTWARE - INCLUSIVE A VENDA, LOCAÇÃO E SUPORTE EDUCACIONAL, PROCESSAMENTO DE DADOS, TRATAMENTO DA INFORMAÇÃO, MANUTENÇÃO E LOCAÇÃO DE EQUIPAMENTOS, EM TODAS AS SUAS MODALIDADES E OUTRAS ATIVIDADES CORRELATAS.

DIRETORIA

NOME DORIVAL MASCI DE ABREU ARTHUR BALERINI ALVARO ADOLPHO FAVARIS DOS SANTOS ALVARO ROBIN RAMANO	CARGO DIR. PRESIDENTE DIRETOR TÉCNICO DIR. REC. HUMANOS DIR. FIN. E ADM.
---	--

PESSOAL (NÚMERO DE EMPREGADOS)

	PESSOAL PRÓPRIO	TERCEIROS/CONVENIADOS
	31.12.93	31.12.93
ADMINISTRAÇÃO	849	303
OPERAÇÃO	1.628	419
INVESTIMENTO		
T O T A L	2.477	802

COMPOSIÇÃO ACIONÁRIA

	PERCENT CAP. VOT.	PERCENT CAP. TOT.
CEP	90,102	97,636
OUTROS	1,098	2,365

DADOS DE BALANÇO (CR\$ mil)

A T I V O	1 9 9 3
ATIVO CIRCULANTE	2.137.047
DISPONÍVEL	510.657
VALORES A RECEBER	1.477.034
ESTOQUES	12.471
OUTROS	128.885
REALIZÁVEL A LONGO PRAZO	19.472
VALORES A RECEBER	19.472
OUTROS	
ATIVO PERMANENTE	10.186.154
INVESTIMENTOS	265.860
PARTICIPAÇÕES CONTROLADAS	262.491
COLIGADAS	
OUTRAS	262.491
OUTROS	3.377
IMOBILIZADO	3.945.706
DIFERIDO	5.976.580
T O T A L D O A T I V O	12.344.673

P A S S I V O	1 9 9 3
PASSIVO CIRCULANTE	10.795.167
EMPR./FIN. (MOEDA NAC./ESTR.)	
CONTAS A PAGAR/OUTROS	10.795.167
EXTIGÍVEL A LONGO PRAZO	1.456.499
EMPR./FIN. (MOEDA NAC./ESTR.)	
ADIANT. P/ AUMENTO DE CAPITAL	
OUTROS	1.456.499
RESULTADO DE EXERCÍCIOS FUTUROS	
PART. MINORIT. (GRUPOS/HOLDINGS)	
PATRIMÔNIO LÍQUIDO	93.007
CAPITAL INTEGRALIZADO	5.606.553
RESERVAS	447
LUCROS (PREJ.) ACUMULADOS	5.513.993
OUTROS	
T O T A L D O P A S S I V O	12.344.673

DEMONSTRAÇÃO DO RESULTADO (CR\$ mil)

	1 9 9 3	LEGISLAÇÃO
REC. BRUTA VENDAS/SERVIÇOS	37.590.555	14.043.057
DEDUÇÕES	3.235.328	1.097.698
RECEITA LÍQUIDA	34.355.227	12.945.359
CUSTO MERCADORIAS/SERVIÇOS	22.205.167	10.587.588
LUCRO BRUTO	12.150.060	2.357.771
RECEITAS (DESP.) OPERACIONAIS	18.775.450	11.514.634
COMERCIAIS/ADMINISTRATIVAS	10.304.920	3.458.678
FINANCEIRAS LÍQUIDAS	7.715.611	6.057.275
RECEITAS FINANCEIRAS	4.468.278	1.100.001
DESPESAS FINANCEIRAS	12.183.889	9.164.076
RESULT. EQUIV. PATRIMONIAL		
OUTRAS DESPESAS OPERAC.	695.913	
OUTRAS RECEITAS OPERAC.		1.319
PERDAS ATIVOS MONET. S/REND.		
GANHOS PASS. MONET. S/ENCARGOS		
LUCRO (PREJ.) OPERACIONAL	6.526.290	9.156.863
RESULTADO NÃO OPERACIONAL	839	1.894
SALDO CONTA CORREÇÃO MONET.		3.401.720
VAR. MONETARIAS/CAMB. LÍQUIDAS		
RESULTADO ANTES DO IR	6.625.451	5.757.037
PROVISÕES PARA IR		
PARTICIP. E CONTRIB.		
LUCRO (PREJ.) LÍQ. EXERC.	6.625.451	5.757.037
AJUS. PGM. EST. ECON.		
LUCRO (PREJ.) LÍQ. EX. APOS. AJUST.	6.625.451	5.757.037

ORIGENS E APLICAÇÕES DE RECURSOS (CR\$ mil)

	1 9 9 3	LEGISLAÇÃO
ORIGENS DE RECURSOS		
ATIVIDADE ECONÔMICA	2.226.430	2.890.492
AUMENTO DE CAPITAL		
EMPRESTIMOS E FINANÇ. LP		
TRANSF. REAL LP P/ATIVO CIRC.	44.694	3.791.985
DEMAIS ORIGENS	1.930.889	981.012
TOTAL DE RECURSOS	4.202.013	1.662.505
APLICAÇÕES DE RECURSOS		
ATIV. ECONÔMICA (PRL. JUZ.)	6.625.451	5.757.037
INVESTIMENTOS	1.550.600	475.611
TRANSF. FIN. LP P/PASS. CIRC.	473.691	457.394
APLICAÇÕES LP	99.378	2.619.564
DIVIDENDOS DISTRIBUÍDOS		
DEMAIS APLICAÇÕES		
TOTAL APLICAÇÕES	8.759.120	9.509.606
VAR. CAP. CIRC. LÍQ. EX. ANT. AJUS.	4.557.107	7.627.101
EFEITOS DO(S) AJUSTE(S)		
VAR. CAP. CIRC. LÍQ. EX. AP. AJUS.	4.557.107	7.627.101
VARIAÇÃO ATIVO CIRCULANTE	3.917.638	2.765.393
VARIAÇÃO PASSIVO CIRCULANTE	639.469	10.392.494

AUDITORIA INTERNA

AUDITOR-CHEFE
 RENATA TURGA S. PAULA
 DDD - 021 FONE - 273-7322 RAMAL - 306

AUDITORIA EXTERNA

EMPRESA CONTRATADA
 TREVISAN AUDITORES INDEPENDENTES
 TELEF - 0212427764 DDD - 021 FONE - 221-9627

IDENTIFICAÇÃO

EMBRAER AIRCRAFT CORPORATION - EAC
 DATA/ATO CRIAÇÃO 14/02/1980 AUTORIZADO PELO D.L. 1768
 DATA/ATO CONSTITUIÇÃO 24/02/1980 ARTICLES OF INCORPORATION
 CGC - TELEF. EBAE8R3679 DDD - 0123 FONE - 250-00
 ENDEREÇO - AV. BRIGADEIRO FARIA LIMA 2170
 PUTIM
 SÃO JOSÉ DOS CAMPOS SP CLP - 12907901

DIRETORIA

NOME	CARGO
NEWTON URBANO DERNIG	PRESDENTE
ROBERT E. TOMLINSON	TESOUREIRO
GARY J. SPULAK	SECRETARIO

OBJETIVO

PROPICIAR, NO EXTERIOR, A COMERCIALIZAÇÃO E A ASSISTÊNCIA POS-VENDA DOS AVIÕES A SEREM EXPORTADOS PELA EMBRAER.

PESSOAL (NÚMERO DE EMPREGADOS)

	PESSOAL PRÓPRIO	TERCEIROS/CONVENIADOS
ADMINISTRAÇÃO	31.12.93	31.12.92
OPERAÇÃO	26	
INVESTIMENTO	05	
T O T A L	113	

COMPOSIÇÃO ACIONÁRIA

	PERCENT CAP VOT	PERCENT CAP TOT
EMBRAER	100,000	100,000

DADOS DE BALANÇO (CR\$ mil)

ATIVO		PASSIVO	
ATIVO CIRCULANTE	21.261.430	PASSIVO CIRCULANTE	11.332.410
DISPONIVEL	3.979.501	EMPR/FIN (MOEDA NAC/ESTR.)	11.245.546
VALORES A RECEBER	12.041.640	CONTAS A PAGAR/OUTROS	86.864
ESTOQUES	5.047.540	EXIGIVEL A LONGO PRAZO	2.433.564
OUTROS	212.535	EMPR/FIN (MOEDA NAC/LSTR.)	1.571.144
REALIZAVEL A LONGO PRAZO	110.724	ADIANT. P/ AUMENTO DE CAPITAL	652.420
VALORES A RECEBER	110.724	RESULTADO DE EXERCÍCIOS FUTUROS	71.666
OUTROS		PART. MINORIT. (GRUPOS/HOLDINGS)	
ATIVO PERMANENTE	5.388.311	PATRIMÔNIO LÍQUIDO	12.942.805
INVESTIMENTOS		CAPITAL INTEGRALIZADO	1.121
PARTICIPAÇÕES		RESERVAS	9.102.493
CONTROLADAS		LUCROS (PREJ.) ACUMULADOS	3.839.191
COLIGADAS		OUTROS	
OUTRAS			
OUTROS			
IMOBILIZADO	5.388.311		
DIVERSO			
T O T A L D O A T I V O	26.780.465	T O T A L D O P A S S I V O	26.780.465

DEMONSTRAÇÃO DO RESULTADO (CR\$ mil)

	INTEGRAL	LEGISLAÇÃO
REC BRUTA VENDAS/SERVÍCIOS	11.801.276	
DEDUÇÕES	142.210	
RECEITA LÍQUIDA	11.659.066	
CUSTO MERCADORIAS/SERVÍCIOS	7.202.561	
LUCRO BRUTO	4.456.499	
RECEITAS/DESP. OPERACIONAIS	5.936.930	
COMERCIAIS/ADMINISTRATIVAS	4.979.820	
FINANCEIRAS LÍQUIDAS	430.056	
RECEITAS FINANCEIRAS	904.339	
DESPESAS FINANCEIRAS	942.395	
RESULT. LQ/IV. PATRIMONIAL		521.054
OUTRAS DESPESAS OPERAC.		
OUTRAS RECEITAS OPERAC.		
PERDAS ATIVOS MONET. S/REND.		
GANHOS PASS. MONET. S/ENCARGOS		
LUCRO (PREJ.) OPERACIONAL	1.402.431	
RESULTADO NÃO OPERACIONAL		47.339
SALDO CONTA CORREÇÃO MONET.		
VAR. MON. TARIAS/CAMU. LÍQUIDAS	1.529.770	
RESULTADO ANTES DO IR	53.171	
PROVISÃO PARA IR		
PARTICIP. E CONTRIB.		
LUCRO (PREJ.) LÍQ. EXERC.	1.582.941	
AJUS. PGM. EST. ECON.		
LUCR/PREJ. LÍQ. EX. APOS. AJUST.	1.582.941	

ORIGENS E APLICAÇÕES DE RECURSOS (CR\$ mil)

	INTEGRAL	LEGISLAÇÃO
ORIGENS DE RECURSOS		
ATIVIDADE ECONÔMICA		605.794
AUMENTO DE CAPITAL		
EMPRESTIMOS E FINANÇ. LP		
TRANSF. REAL LP P/ATIVO CIR.		15.526
DEMAIS ORIGENS		2.515
TOTAL DE RECURSOS	618.007	
APLICAÇÕES DE RECURSOS		
ATIV. ECONÔMICA (PREJUÍZO)		1.582.941
INVESTIMENTOS		169.136
TRANSF. FIN LP P/PASS. CIRC.		394.461
APLICAÇÕES LP		4.490
DIVIDENDOS DISTRIBUÍDOS		
DEMAIS APLICAÇÕES		
TOTAL APLICAÇÕES	2.151.028	
VAR. CAP. CIRC. LÍQ. EX. ANT. AJUS.		1.532.221
EFEITOS DOS AJUSTES		
VAR. CAP. CIRC. LÍQ. EX. AP. AJUS.		1.532.221
VARIACÃO ATIVO CIRCULANTE		7.970.874
VARIACÃO PASSIVO CIRCULANTE		6.438.653

AUDITORIA INTERNA

AUDITOR-CHEFE
 TOSHIOHRO VOSIOA
 DDD - 0123 FONE - 213-867

AUDITORIA EXTERNA

EMPRESA CONTRATADA
 PRICE WATERHOUSE AUDITORES INDEP.
 DDD - 001 FONE - 463-6230

IDENTIFICAÇÃO

EMIRALR AVIATION INTERNATIONAL - EAI
 DATA/ATO CRIAÇÃO 22/10/1982 CERTIDÃO JCESP 110227/82
 DATA/ATO CONSTITUIÇÃO 09/07/1982 90 A R UNIAO CONS. DIRETOR
 CGC - TELEX - EBAUR3679 DDD - 0123 FONE - 250-000
 ENDEREÇO - AV. BRIGADEIRO FARIA LIMA 2170
 PUTIM
 SÃO JOSÉ DOS CAMPOS SP CEP - 12907901

DIRETORIA

NOME	CARGO
PAULO ROBERTO FERNANDES GERRA	DIRETOR GERAL

COMPOSIÇÃO ACIONÁRIA

Composição acionária detalhada com nomes e percentuais dos acionistas, incluindo a participação da Emirair.

OBJETIVO

APOIO TÉCNICO AOS PRODUTOS DA EMIRALR NA ÁREA DA EUROPA, AFRI-CA E ORIENTE MÉDIO.

PESSOAL (NÚMERO DE EMPREGADOS)

	PESSOAL PRÓPRIO	TERCEIROS/CONVENIADOS
ADMINISTRAÇÃO	31.12.93	31.12.93
OPERAÇÃO	20	
INVESTIMENTO		
TOTAL	31.12.93	31.12.93

COMPOSIÇÃO ACIONÁRIA

	PERCENT. CAP. VOT.	PERCENT. CAP. TOT.
EMIRALR	100,000	100,000

DADOS DE BALANÇO (CR\$ mil)

ATIVO		PASSIVO	
ATIVO CIRCULANTE	5.025.650	PASSIVO CIRCULANTE	3.339.453
DISPONÍVEL	559.412	EMPR./FIN. (MOEDA NAC./LSTR.)	855.012
VALORES A RECEBER	2.055.009	CONTAS A PAGAR/OUTROS	2.484.441
ESTOQUES	1.508.553		
OUTROS	192.684		
REALIZÁVEL A LONGO PRAZO	7.775	EXIGÍVEL A LONGO PRAZO	0
VALORES A RECEBER	7.775	EMPR./FIN. (MOEDA NAC./LSTR.)	0
OUTROS	0	ADIANT. P/ AUMENTO DL CAPITAL	0
ATIVO PERMANENTE	544.414	RESULTADO DE EXERCÍCIOS FUTUROS	53.400
INVESTIMENTOS	17.290	PART. MINORIT. (GRUPOS/HOLDINGS)	0
PARTICIPAÇÕES	17.290		
CONTROLADAS	0		
COLIGADAS	0		
OUTRAS	17.290		
OUTROS	0		
IMOBILIZADO	469.091		
DIFERIDO	58.025		
TOTAL DO ATIVO	5.577.847	TOTAL DO PASSIVO	5.577.847

DEMONSTRAÇÃO DO RESULTADO (CR\$ mil)

	1993	LEGISLAÇÃO
REC. BRUTA VENDAS/SERVIÇOS	3.752.253	
DEDUÇÕES	1.765	
RECEITA LÍQUIDA	3.752.016	
CUSTO MERCADORIAS/SERVIÇOS	2.456.126	
LUCRO BRUTO	1.292.892	
RECEITAS DESP. OPERACIONAIS	1.249.824	
COMERCIAIS/ADMINISTRATIVAS	1.232.312	
FINANCEIRAS LÍQUIDAS	79.577	
RECEITAS FINANCEIRAS	93.416	
DESPESAS FINANCEIRAS	172.993	
RESULT. EQUIV. PATRIMONIAL	0	
OUTRAS DESPESAS OPERAC.	62.372	
OUTRAS RECEITAS OPERAC.	0	
PERDAS ATIVOS MONET. S/REND.	0	
GANHOS PASS. MONET. S/ENCARGOS	0	
LUCRO (PRELJ.) OPERACIONAL	44.066	
RESULTADO NÃO OPERACIONAL	2.893	
SALDO CONT. CORREÇÃO MONET.	0	
VAR. MONETARIAS/CAMB. LÍQUIDAS	41.175	
RESULTADO ANTES DO IR	15.486	
PROVISÕES PARA IR	0	
PARTICIP. E CONTRIB.	0	
LUCRO (PRELJ.) LÍQ. EXERC.	25.689	
AJUS. PGM. EST. ECON.	0	
LUCRO (PRELJ.) LÍQ. EX. AJUST.	25.689	

ORIGENS E APLICAÇÕES DE RECURSOS (CR\$ mil)

	1993	LEGISLAÇÃO
ORIGENS DE RECURSOS	20.474	
ATIVIDADE ECONÔMICA	20.474	
AUMENTO DE CAPITAL	0	
EMPRESTIMOS E FINANÇ. LP	0	
TRANSF. REL. LP P/ATIVO CIR.	0	
DEMAIS ORIGENS	0	
TOTAL DE RECURSOS	20.474	
APLICAÇÕES DE RECURSOS	52.542	
ATIV. ECONÔMICA (PRELJ.)	52.542	
INVESTIMENTOS	0	
TRANSF. FIN. LP P/PASS. CIR.	0	
APLICAÇÕES LP	0	
DIVIDENDOS DISTRIBUÍDOS	0	
DEMAIS APLICAÇÕES	0	
TOTAL APLICAÇÕES	52.542	
VAR. CAP. CIR. LÍQ. EX. ANT. AJUST.	32.054	
EFEITOS DOIS: AJUSTE(S)	0	
VAR. CAP. CIR. LÍQ. EX. AP. AJUST.	32.054	
VARIAÇÃO ATIVO CIRCULANTE	891.294	
VARIAÇÃO PASSIVO CIRCULANTE	923.348	

AUDITORIA INTERNA

AUDITOR-CHEFE
 TOSHIOHITO YOSHIDA
 DDD - 0123 FONE - 213-657

AUDITORIA EXTERNA

EMPRESA CONTRATADA
 PÉTITEAU SCACCHI PRICE WATERHOUSE
 DDD - 0033 FONE - 294-4545

IDENTIFICAÇÃO

EMPRESA BRASILEIRA DE AERONAUTICA S.A. - EMBRAER
 DATA/ATO CRIAÇÃO 19/06/1969 DL 770/69
 DATA/ATO CONSTITUIÇÃO 29/12/1969 ATA DL CONSTITUIÇÃO
 CGC - 00208493000181 TELEX - 3879 DDD - 0123 FONE - 251-000
 ENDEREÇO - AV. BRIGADEIRO FARIA LIMA 2170
 PUTIM
 SÃO JOSÉ DOS CAMPOS SP CEP - 12907901

DIRETORIA

NOME	CARGO
OTÍRES SILVA	DIRETOR SUPERINTENDENTE
MANOEL BENEDITO DE OLIVEIRA	DIRETOR FINANCEIRO
PAULO RUBENS LANCIA CURY	DIRETOR COMERCIAL
ANTONIO GARCIA DA SILVEIRA	DIRETOR RELAÇÕES INDUSTRIAIS
JUARIZ DE SIQUEIRA BRITO WANDERLEY	DIRETOR DE PRODUÇÃO
HORACIO ARAGONES FORJAS	DIRETOR TÉCNICO

OBJETIVO

PROMOVER DESENVOLVIMENTO DA INDÚSTRIA AERONÁUTICA BRASILEIRA, EXECUTAR ATIVIDADES TÉCNICAS VINCULADAS À PRODUÇÃO E MANUTENÇÃO DO MATERIAL AERONÁUTICO, PROJETAR, CONSTRUIR E COMERCIALIZAR AERONÁVES E RESPECTIVOS ACESSÓRIOS, FORMAR PESSOAL TÉCNICO DESTINADO AO SETOR

PESSOAL (NÚMERO DE EMPREGADOS)

	PESSOAL PRÓPRIO	TERCEIROS/CONVENIADOS
ADMINISTRAÇÃO	1.518	31.12.93
OPERAÇÃO	3.652	
INVESTIMENTO	524	
T O T A L	5.694	

COMPOSIÇÃO ACIONÁRIA

	PERCENT CAP. VOT.	PERCENT CAP. TOT.
UNIAO FEDERAL	90,530	77,460
CAMARA DE LIQUIDAÇÃO	0,940	9,300
DOVESP	0,010	3,850
ARAC S.A.		1,070
BANQUE FRANCAIS		1,070
CREDIT SUISSE		0,660
GOLDEN GATE		0,920
PIR INC		4,030
THE BANK OF TOKYO (PANAMA) S.A.		0,540
OUTROS	0,120	0,900

DADOS DE BALANÇO (CR\$ mil)

ATIVO		PASSIVO	
1993		1993	
ATIVO CIRCULANTE	41.932.008	PASSIVO CIRCULANTE	190.030.800
DISPONIVEL	1.329.451	EMPRÉSTIMOS (MOEDA NACIONAL/ESTR.)	94.849.314
VALORES A RECEBER	26.897.455	CONTAS A PAGAR/OUTROS	95.189.566
ESTOQUES	12.030.239	EXIGÍVEL A LONGO PRAZO	121.010.961
OUTROS	1.671.863	EMPRÉSTIMOS (MOEDA NACIONAL/ESTR.)	106.004.389
REALIZAVEL A LONGO PRAZO	2.653.692	ADIANTE P/ AUMENTO DE CAPITAL	3.199
VALORES A RECEBER	1.432.942	OUTROS	14.923.373
OUTROS	1.220.750	RESULTADO DE EXERCÍCIOS FUTUROS	
ATIVO PERMANENTE	261.537.544	PART. MINORIT. (GRUPOS/HOLDINGS)	
INVESTIMENTOS	16.190.149	PATRIMÔNIO LÍQUIDO	4.926.597
PARTICIPAÇÕES	16.190.149	CAPITAL INTEGRALIZADO	63.090.816
CONTROLADAS	15.161.686	RESERVAS	162.898.722
COLIGADAS	1.016.368	LUCROS (PREJ.) ACUMULADOS	230.917.135
OUTRAS	12.095	OUTROS	
OUTROS	90.840.910		
IMOBILIZADO	154.506.405		
DIFERIDO			
TOTAL DO ATIVO	306.123.244	TOTAL DO PASSIVO	306.123.244

DEMONSTRAÇÃO DO RESULTADO (CR\$ mil)

	1993	
	INTEGRAL	LEGISLAÇÃO
REC. BRUTA VENDAS/SERVIÇOS	72.080.077	20.810.764
DEDUÇÕES	1.160.719	271.731
RECEITA LÍQUIDA	70.919.358	20.547.033
CUSTO MERCADORIAS/SERVIÇOS	62.825.937	6.634.997
LUCRO BRUTO	8.093.421	21.912.036
RECEITAS/DESP. OPERACIONAIS	37.307.740	25.800.206
COMERCIAIS/ADMINISTRATIVAS	15.700.450	5.608.293
FINANCEIRAS LÍQUIDAS	20.851.606	16.681.219
RECEITAS FINANCEIRAS	4.488.163	3.043.745
DESPESAS FINANCEIRAS	25.139.849	20.324.964
RESULT. EQUIV. PATRIMONIAL	485.001	1.778.152
OUTRAS DESPESAS OPERAC.	14.676.693	3.037.170
OUTRAS RECEITAS OPERAC.	14.232.098	1.295.580
PERDAS ATIVOS MONET. S/REND.		
GANHOS PASS. MONET. S/ENCARGOS		
LUCRO (PREJ.) OPERACIONAL	29.274.319	3.896.170
RESULTADO NÃO OPERACIONAL	12.735.396	3.455.935
SALDO CONTA CORREÇÃO MONET.		279.475.958
VAR. MONETARIAS/CAMB. LÍQUIDAS	4.118.600	291.734.622
RESULTADO ANTES DO IR	37.891.035	19.610.769
PROVISÕES PARA IR		
PARTICIP. E CONTRIB.		
LUCRO (PREJ.) LÍQ. EXERC.	37.891.035	19.610.769
AJUS. PGM. EST. ECON.		
LUCRO (PREJ.) LÍQ. EX. APOS AJUST.	37.891.035	19.610.769

ORIGENS E APLICAÇÕES DE RECURSOS (CR\$ mil)

	1993	
	INTEGRAL	LEGISLAÇÃO
ORIGENS DE RECURSOS		
ATIVIDADE ECONÔMICA	18.732.914	131.332.130
AUMENTO DE CAPITAL	61.707.589	56.576.978
EMPRÉSTIMOS E FINANÇ. LP	8.052.611	7.930.643
TRANSF. REAL LP P/ATIVO CIR.	4.411.602	1.607.914
DEMAIS ORIGENS	6.200.819	3.047.295
TOTAL DE RECURSOS	99.111.535	62.161.300
APLICAÇÕES DE RECURSOS		
ATIV. ECONÔMICA (PREJUIZO)	37.891.035	19.610.769
INVESTIMENTOS	16.746.472	9.379.352
TRANSF. FIN. LP P/PASS. CIRC.	76.858.525	50.578.643
APLICAÇÕES LP	5.700.963	1.206.424
DIVIDENDOS DISTRIBUÍDOS		
DEMAIS APLICAÇÕES	107.836	26.626
TOTAL APLICAÇÕES	137.314.834	80.811.854
VAR. CAP. CIRC. LÍQ. EX. ANT. AJUS.	38.203.299	142.973.154
EFEITOS DO(S) AJUSTE(S)		
VAR. CAP. CIRC. LÍQ. EX. AP. AJUS.	38.203.299	142.973.154
VARIACÃO ATIVO CIRCULANTE	21.230.803	40.209.522
VARIACÃO PASSIVO CIRCULANTE	16.972.496	183.182.676

AUDITORIA INTERNA

AUDITOR-CHEFE
 TOSHIOHITO YOSHIDA
 DDD - 0123 FONE - 213-869

AUDITORIA EXTERNA

EMPRESA CONTRATADA
 DIRECTA AUDITORES E CONSULTORES
 DDD - 011 FONE - 277-2199

IDENTIFICAÇÃO

EMPRESA BRASILEIRA DE COMUNICAÇÃO S.A. - RADIOBRAS
 DATA/ATO CRIAÇÃO 15/12/1975 LLI N 6301
 DATA/ATO CONSTITUIÇÃO 16/06/1976 ASSUMBLEIA
 CGC - 00464073000134 TLEEX - 1662 DDD - 061 FONE - 321-3949
 ENDEREÇO - SCRN 702/3
 BLOCO D LOTES 16 E 18
 BRASÍLIA DF CEP - 70710750

DIRETORIA

NOME	CARGO
LUIZ OTAVIO DE CASTRO SOUZA	PRESIDENTE
ROBERTO DOS SANTOS DUARTE	DIR. DE FINANÇAS ADM.
PLEDO ROGERIO COUTO MORAIRA	DIR. DA AREA DE NOTICIAS
EDUARDO FAJARDO DA VEIGA REZENDE	DIRETOR DE RADIODIFUSÃO

OBJETIVO

DIVULGAR REALIZAÇÕES DO GOVERNO FEDERAL, DIFUNDIR, PARA O EXTERIOR, CONHECIMENTO ADEQUADO DA REALIDADE BRASILEIRA, IMPLANTAR E OPERAR EMISSORAS, EXPLORAR SERVIÇOS DE RADIODIFUSÃO DO GOV. FEDERAL, IMPLANTAR E OPERAR REDES PROPRIAS DE REPETIÇÃO E RETRANSMISSÃO, EXPLORANDO RESPECTIVOS SERVIÇOS, DIFUNDIR PROGRAMAÇÃO EDUCATIVA, PRODUIR E DIFUNDIR PROGRAMAÇÃO INFORMATIVA E DE RECREAÇÃO, PROMOVER E ESTIMULAR FORMAÇÃO E TREINAMENTO ESPECIALIZADO, BEM COMO PRESTAR SERVIÇOS ESPECIALIZADOS DE RADIODIFUSÃO.

PESSOAL (NÚMERO DE EMPREGADOS)

	PESSOAL PRÓPRIO	TERCEIROS/CONVENIADOS
ADMINISTRAÇÃO	31.12.93 375	31.12.93 59
OPERAÇÃO	596	29
INVESTIMENTO		
TOTAL	971	88

COMPOSIÇÃO ACIONÁRIA

	PERCENT CAP VOT	PERCENT CAP TOT
UNIAO FEDERAL	100.000	100.000

DADOS DE BALANÇO (CR\$ mil)

ATIVO		1993		PASSIVO		1993	
ATIVO CIRCULANTE		2.041.440		PASSIVO CIRCULANTE		2.469.438	
DISPONIVEL		1.235.950		EMPR/FIN. (MOEDA NAC/ESTR.)			
VALORES A RECEBER		453.393		CONTAS A PAGAR/OUTROS		2.469.438	
ESTOQUES		33.816		EXIGIVEL A LONGO PRAZO		1.251.916	
OUTROS		316.281		EMPR/FIN. (MOEDA NAC/ESTR.)			
REALIZAVEL A LONGO PRAZO		461.052		ADIANT.P/ AUMENTO DE CAPITAL		1.251.916	
VALORES A RECEBER		400.610		OUTROS			
OUTROS		61.052		RESULTADO DE EXERCÍCIOS FUTUROS			
ATIVO PERMANENTE		2.308.510		PART. MINORIT. (GRUPOS/HOLDINGS)			
INVESTIMENTOS		161.549		PATRIMONIO LIQUIDO		1.090.250	
PARTICIPAÇÕES		161.549		CAPITAL INTEGRALIZADO		2.111	
CONTROLADAS				RESERVAS		12.713.481	
COLIGADAS				LUCROS (PREJ.) ACUMULADOS		11.625.334	
OUTRAS		161.549		OUTROS			
OUTROS							
IMOBILIZADO		2.106.625					
DIFERIDO		40.336					
TOTAL DO ATIVO		4.811.612		TOTAL DO PASSIVO		4.811.612	

DEMONSTRAÇÃO DO RESULTADO (CR\$ mil)

	1993	LEGISLAÇÃO
REC. BRUTA VENDAS/SERVICOS	249.841	
DEDUÇÕES	10.331	
RECEITA LIQUIDA	231.510	
CUSTO MERCADORIAS/SERVICOS	2.139.355	
LUCRO BRUTO	1.907.845	
RECEITAS/DESP. OPERACIONAIS	1.184.085	
COMERCIAIS/ADMINISTRATIVAS	2.849.552	
FINANCEIRAS LIQUIDAS	396.327	
RECEITAS FINANCEIRAS	402.135	
DESPESAS FINANCEIRAS	5.808	
RESULT. EQUIV. PATRIMONIAL		
OUTRAS DESPESAS OPERAC.	45.456	
OUTRAS RECEITAS OPERAC.	3.684.567	
PERDAS ATIVOS MONET. S/REND.		
GANHOS PASS. MONET. S/ENCARGOS		
LUCRO (PREJ.) OPERACIONAL	722.963	
RESULTADO NÃO OPERACIONAL	5.205	
SALDO CONTA CORREÇÃO MONET.	881.760	
VAR. MONETARIAS/CAMB. LIQUIDAS	582.964	
RESULTADO ANTES DO IR	2.182.482	
PROVISÕES PARA IR		
PARTICIP. E CONTRIB.		
LUCRO (PREJ.) LIQ. EXERC.	2.182.482	
AJUS. PGM. EST. ECON.		
LUCRO (PREJ.) LIQ. EX. APÓS AJUST.	2.182.482	

ORIGENS E APLICAÇÕES DE RECURSOS (CR\$ mil)

	1993	LEGISLAÇÃO
ORIGENS DE RECURSOS		
ATIVIDADE ECONOMICA	984.235	
AUMENTO DE CAPITAL	48	
EMPRESTIMOS E FINANÇ. LP	882	
TRANSF. REAL LP P/ATIVO CIRC.		
DEMAIS ORIGENS	1.232.809	
TOTAL DE RECURSOS	2.217.974	
APLICAÇÕES DE RECURSOS		
ATIV. ECONOMICA (PREJUIZO)	2.182.482	
INVESTIMENTOS	26.900	
TRANSF. FIN. LP P/PASS. CIRC.		
APLICAÇÕES LP	445.702	
DIVIDENDOS DISTRIBUIDOS		
DEMAIS APLICAÇÕES		
TOTAL APLICAÇÕES	2.655.084	
VAR. CAP. CIRC. LIQ. EX. ANT. AJUS.	435.110	
EFEITOS DO(S) AJUSTE(S)		
VAR. CAP. CIRC. LIQ. EX. AP. AJUS.	435.110	
VARIACÃO ATIVO CIRCULANTE	1.983.040	
VARIACÃO PASSIVO CIRCULANTE	2.418.150	

AUDITORIA INTERNA

AUDITOR-CHEFE
 LUIZ MILITINO DE VASCONCELOS
 DDD - 061 FONE - 321-3949 RAMAL - 296

AUDITORIA EXTERNA

IDENTIFICAÇÃO

EMPRESA BRASILEIRA DE CORREIOS E TELEGRAFOS - LCT
 DATA/ATO CRIAÇÃO 20/03/1969 DECRETO LEI 504
 DATA/ATO CONSTITUIÇÃO
 CGC - 34020316000103 TELLEX - 1119 000 - 061 FONE - 223-0671
 ENDERECO - SEN CONJ 03 BLOCO A 19 ANDAR
 ASA NORTE
 BRASILIA DF CEP - 70002900

DIRETORIA

NOME	CARGO
ANTONIO CORREIA DE ALMEIDA	PRESIDENTE
ROBERTO GARCIA SALMERON	VICE PRESIDENTE
LEONARDO MOTA NETO	DIRETOR COMERCIAL
MAURICIO BARROS TOSSCANO	DIRETOR DE FINANÇAS
LUCIMAR MAGALHAES DE GUSMAN	DIR. TECNICO
JULIO VICENTE LOPEZ	DIR. DE RECURSOS HUMANOS
GUALTER JOSE SALLI SANTOS	DIR. DE ADMINISTRAÇÃO

COMPOSIÇÃO ACIONÁRIA

ACIONARIO	PERCENT CAP VOT	PERCENT CAP TOT
UNIAO FEDERAL	100,000	100,000

OBJETIVO

PLANEAR, IMPLANTAR E EXPLORAR O SERVIÇO POSTAL E TELEGRAFICO.

PESSOAL (NÚMERO DE EMPREGADOS)

	PESSOAL PROPRIO	TERCEIROS/CONVITADOS
ADMINISTRAÇÃO	31.12.93	31.12.93
OPERAÇÃO	6.313	329
INVESTIMENTO	07.010	4.410
T O T A L	73.928	4.747

COMPOSIÇÃO ACIONÁRIA

ACIONARIO	PERCENT CAP VOT	PERCENT CAP TOT
UNIAO FEDERAL	100,000	100,000

DADOS DE BALANÇO (CR\$ mil)

ATIVO	1993
ATIVO CIRCULANTE	52.240.931
DISPONIVEL	10.251.101
VALORES A RECEBER	20.385.341
ESTOQUES	794.307
OUTROS	20.810.122
REALIZAVEL A LONGO PRAZO	1.833.120
VALORES A RECEBER	1.375.232
OUTROS	457.888
ATIVO PERMANENTE	100.070.972
INVESTIMENTOS	752.082
PARTICIPAÇÕES	
CONTROLADAS	
COLIGADAS	
OUTRAS	
OUTROS	752.082
IMOBILIZADO	97.085.599
DIFERIDO	3.033.291
T O T A L D O A T I V O	154.945.023

PASSIVO	1993
PASSIVO CIRCULANTE	50.741.530
EMPR/FIN. (MOEDA NAC/ESTR.)	2.206.461
CONTAS A PAGAR/OUTROS	58.535.069
EXIGIVEL A LONGO PRAZO	1.008.170
EMPR/FIN. (MOEDA NAC/ESTR.)	1.004.461
ADJANT P/ AUMENTO DL CAPITAL	3.709
OUTROS	
RESULTADO DE EXERCICIOS FUTUROS	2.873.301
PART. MINORIT. (GRUPOS/HOLDINGS)	
PATRIMONIO LIQUIDO	90.321.942
CAPITAL INTEGRALIZADO	4.626.282
RESERVAS	120.916.433
LUCROS (PREJ.) ADIUMADOS	43.220.773
OUTROS	
T O T A L D O P A S S I V O	154.945.023

DEMONSTRAÇÃO DO RESULTADO (CR\$ mil)

	1993
REC. BRUTA VENDAS/SERVICOS	130.921.120
DEDUÇÕES	12.361.361
RECEITA LIQUIDA	120.559.767
CUSTO MERCADORIAS/SERVICOS	96.195.990
LUCRO BRUTO	31.363.777
RECEITAS/DESP. OPERACIONAIS	34.455.095
COMERCIAIS/ADMINISTRATIVAS	32.916.990
FINANCEIRAS LIQUIDAS	3.357.672
RECEITAS FINANCEIRAS	836.351
DESPESAS FINANCEIRAS	4.224.029
RESULT. EQUIV. PATRIMONIAL	
OUTRAS DESPESAS OPERAC	95.117
OUTRAS RECEITAS OPERAC	1.940.604
PERDAS ATIVOS MONET. S/REND.	
GANHOS PASS. MONET. S/ENCARGOS	
LUCRO (PREJ.) OPERACIONAL	3.091.318
RESULTADO NÃO OPERACIONAL	130.477
SALDO CONTA CORREÇÃO MONET.	7.212.700
VAR. MONETARIAS/CAMB. LIQUIDAS	6.146.904
RESULTADO ANTES DO IR	2.155.599
PROVISÕES PARA IR	
PARTICIP. E CONTRIB.	725.520
LUCRO (PREJ.) LIQ. EXERC.	2.081.529
AJUS. PGM. ESP. ECON.	
LUCRO (PREJ.) LIQ. EX. ADJ. AJUST.	2.081.529

ORIGENS E APLICAÇÕES DE RECURSOS (CR\$ mil)

	1993
ORIGENS DE RECURSOS	
ATIVIDADE ECONOMICA	4.767.695
AUMENTO DE CAPITAL	
EMPRESTIMOS L. FINANC. LP	965.426
TRANSF. REAL LP P/ATIVO CIRC.	
DEMAIS ORIGENS	
TOTAL DE RECURSOS	3.802.200
APLICAÇÕES DE RECURSOS	
ATIV. ECONOMICA (PRELUIZD)	2.881.525
INVESTIMENTOS	2.838.811
TRANSF. FIN. LP P/PASS. CIRC.	
APLICAÇÕES LP	1.745.465
DIVIDENDOS DISTRIBUIDOS	
DEMAIS APLICAÇÕES	2.873.424
TOTAL APLICAÇÕES	4.692.377
VAR. CAP. CIRC. LIQ. EX. ANT. AJUS.	6.394.637
EFEITOS DO(S) AJUSTE(S)	
VAR. CAP. CIRC. LIQ. EX. AP. AJUS.	8.394.637
VARIACÃO ATIVO CIRCULANTE	50.420.909
VARIACÃO PASSIVO CIRCULANTE	58.021.545

AUDITORIA INTERNA

AUDITOR CHEFE
 DIDIMO FRANCISCO DE OLIVEIRA
 DDD - 061 FONE - 226-3870

AUDITORIA EXTERNA

EMPRESA CONTRATADA
 DIANHELSSI & CIA AUDITORIAS
 TELLEX - 023806 DDD - 061 FONE - 321-5481

IDENTIFICAÇÃO

EMPRESA BRASILEIRA DE INFRA-ESTRUTURA AEROPORTUARIA- INFRAERO
 DATA/ATO CRIAÇÃO 12/12/1972 LEI N 5862
 DATA/ATO CONSTITUIÇÃO 31/05/1973 PORTARIA N 37/GMS
 CGC - 00352294000110 TELEX - 1028 DDD - 061 FONE - 217-4222
 ENDERECO - SCS Q 04 BLOCO A N 56
 EDIFICIO CHAMS 6 ANDAR
 BRASILIA DF CEP - 70300000

DIRETORIA

NOME	CARGO
LUIZ CARLOS BOAVISTA ACCIOLY	PRESIDENTE
JOAO SANTOS DA SILVA	DIRETOR DE OPERAÇÕES
MARIO GONCALVES DE MENEZES	DIR. DE ADMINISTRAÇÃO
TERCIO IVAN DE BARROS	DIR. COMERC. INDUSTRIAL
REGIZINO FARIA	DIR. ECON. E FINANÇAS
WALTER WERNER BRAUER	DIR. ENG. E MANUTENÇÃO

OBJETIVO

IMPLANTAR, ADMINISTRAR, OPERAR E EXPLORAR INDUSTRIAL E COMERCIALMENTE A INFRA-ESTRUTURA AEROPORTUARIA QUE LHE FOR ATRIBUÍDA PELO MINISTERIO DA AERONAUTICA, BEM COMO REALIZAR QUAISQUER ATIVIDADES CORRELATAS OU AFINS

PESSOAL (NÚMERO DE EMPREGADOS)

	PESSOAL PROPRIO	TERCEIROS/CONVÊNIO
ADMINISTRAÇÃO	31.12.93	31.12.93
OPERAÇÃO	575	
INVESTIMENTO	7.011	
T O T A L	7.560	

COMPOSIÇÃO ACIONÁRIA

	PERCENT CAP VOT	PERCENT CAP TOT
UNIAO FEDERAL	60,800	60,800
FND	11,200	11,200

DADOS DE BALANÇO (CR\$ mil)

ATIVO		PASSIVO	
ATIVO CIRCULANTE		PASSIVO CIRCULANTE	
DISPONIVEL	1.540.039	EMPR.FIN. (MOEDA NAC/ESTR.)	21.756.695
VALORES A RECEBER	17.055.530	CONTAS A PAGAR/OUTROS	21.756.695
ESTOQUES	296.440		
OUTROS			
REALIZAVEL A LONGO PRAZO	4.694.100	EXIGIVEL A LONGO PRAZO	
VALORES A RECEBER	4.694.100	EMPR.FIN. (MOEDA NAC/ESTR.)	
OUTROS		ADJANT.P/ AUMENTO DE CAPITAL	
		OUTROS	
ATIVO PERMANENTE	10.994.211	RESULTADO DE EXERCICIOS FUTUROS	60.630
INVESTIMENTOS	216.349	PART.MINORIT. (GRUPOS/HOLDINGS)	
PARTICIPAÇÕES	63.034		
CONTROLADAS			
COLIGADAS			
OUTRAS	63.034	PATRIMONIO LIQUIDO	13.546.603
OUTROS	154.515	CAPITAL INTEGRALIZADO	412.760
IMOBILIZADO	10.676.028	RESERVAS	14.490.597
DIFERIDO	95.034	LUCROS (PREJ.) ACUMULADOS	
		OUTROS	1.358.754
T O T A L D O A T I V O	35.366.928	T O T A L D O P A S S I V O	35.366.928

DEMONSTRAÇÃO DO RESULTADO (CR\$ mil)

	1993	LEGISLAÇÃO
REC. BRUTA VENDAS/SERVICOS	28.670.275	
DEDUÇÕES	856.604	
RECEITA LIQUIDA	27.813.471	
CUSTO MERCADORIAS/SERVICOS	24.192.702	
LUCRO BRUTO	3.620.689	
RECEITAS (DESP. OPERACIONAIS)	890.757	
COMERCIAIS/ADMINISTRATIVAS	17.010.810	
FINANCEIRAS LIQUIDAS	14.411.776	
RECEITAS FINANCEIRAS	14.760.940	
DESPESAS FINANCEIRAS	349.166	
RESULT. LIQUID. PATRIMONIAL	1.708.275	
OUTRAS DESPESAS OPERAC.		
OUTRAS RECEITAS OPERAC.		
PERDAS ATIVOS MONET. S/REND.		
GANHOS PASS. MONET. S/ENCARGOS		
LUCRO (PREJ.) OPERACIONAL	2.729.932	
RESULTADO NÃO OPERACIONAL	1.712	
SALDO CONTA CORREÇÃO MONET.	1.059.316	
VAR. MONETARIAS/CAMB. LIQUIDAS		
RESULTADO ANTES DO IR	866.904	
PROVISÕES PARA IR	246.320	
PARTICIP. E CONTRIB.		
LUCRO (PREJ.) LIQ. EXERC.	622.584	
AJUS. PGM. EST. ECON.		
LUCRO (PREJ.) LIQ. EX. APOS AJUST.	622.584	

ORIGENS E APLICAÇÕES DE RECURSOS (CR\$ mil)

	1993	LEGISLAÇÃO
ORIGENS DE RECURSOS		
ATIVIDADE ECONOMICA	658.641	
AUMENTO DE CAPITAL		
EMPRESTIMOS E FINANÇ. LP	444.764	
TRANSF. REAL LP P/ATIVO CIRC.	151.955	
DEMAIS ORIGENS		
TOTAL DE RECURSOS	59.102	
APLICAÇÕES DE RECURSOS		
ATIV. ECONOMICA (PRELUIZO)		
INVESTIMENTOS	525.922	
TRANSF. FIN. LP P/PASS. CIRC.		
APLICAÇÕES LP	1.471.944	
DIVIDENDOS DISTRIBUIDOS	14.652	
DEMAIS APLICAÇÕES		
TOTAL APLICAÇÕES	2.012.519	
VAR. CAP. CIRC. LIQ. EX. ANT. AJUS.	2.071.621	
EFEITOS DO(S) AJUSTE(S)		
VAR. CAP. CIRC. LIQ. EX. AP. AJUS.	2.071.621	
VARIACÃO ATIVO CIRCULANTE	19.140.851	
VARIACÃO PASSIVO CIRCULANTE	21.216.472	

AUDITORIA INTERNA

AUDITOR-CHEFE
 LEONEL DIAS JUNIOR
 DDD - 061 FONE - 312-4255 RAMAL - 253

AUDITORIA EXTERNA

EMPRESA CONTRATADA
 TRIVISAN-AUDITORES E CONSULTORES
 TELEX - 1153802 DDD - 011 FONE - 044-6630

IDENTIFICAÇÃO

EMPRESA DE NAVEGAÇÃO DA AMAZONIA S.A. - ENASA
 DATA/ATO CRIAÇÃO 10/02/1967 DECRETO LEI N 155
 DATA/ATO CONSTITUIÇÃO 06/09/1967 DECRETO N 61301
 CGC - 04932847000186 TELEF - 1311 DDD - 091 FONE - 222-3995
 ENDEREÇO - AV. PRESIDENTE VARGAS, 41
 CENTRO
 BELEM PA CLP - 66020000

DIRETORIA

NOME	CARGO
ANTONIO DE SOUZA MENDONÇA	DIR. PRESIDENTE
RAIMUNDO NONATO F. DI CARVALHO	DIR. ADM. FINANCEIRO

OBJETIVO

TRANSPORTE AQUAVIÁRIO DE QUALQUER NATUREZA DO PORTE NA BACIA AMAZONICA, OBSERVADAS AS DISPOSIÇÕES LEGAIS E NORMATIVAS PERTINENTES SEM COMO A CONSTRUÇÃO E REPARAÇÃO NAVAL E OUTRAS ATIVIDADES CORRELATAS DO AINDA

PESSOAL (NÚMERO DE EMPREGADOS)

	PESSOAL PROPRIO	TERCEIROS/CONVENIADOS
ADMINISTRAÇÃO	31.12.93 114	31.12.93 121.976
OPERAÇÃO	140	
INVESTIMENTO		
TOTAL	254	

COMPOSIÇÃO ACIONÁRIA

UNIAO FEDERAL	PERCENT CAP VOT	PERCENT CAP TOT
	100,000	100,000

DADOS DE BALANÇO (CR\$ mil)

ATIVO		PASSIVO	
ATIVO CIRCULANTE	156.069	PASSIVO CIRCULANTE	410.141
DISPONIVEL	115.565	EMPR/FIN. (MODA NAC/ESTR.)	121.976
VALORES A RECEBER	30.395	CONTAS A PAGAR/OUTROS	288.165
ESTOQUES	216	EXIGIVEL A LONGO PRAZO	1.295.618
OUTROS	1.093	EMPR/FIN. (MODA NAC/ESTR.)	1.295.618
REALIZAVEL A LONGO PRAZO	2.173	ADIANT. P/ AUMENTO DE CAPITAL	
VALORES A RECEBER	2.173	OUTROS	
OUTROS		RESULTADO DE EXERCÍCIOS FUTUROS	
ATIVO PERMANENTE	6.175.431	PART. MINORIT. (GRUPOS/HOLDINGS)	
INVESTIMENTOS	895	PATRIMONIO LIQUIDO	4.627.914
PARTICIPAÇÕES		CAPITAL INTEGRALIZADO	18.406
CONTROLADAS		RESERVAS	3.973.862
COLIGADAS		LUCROS (PREJ.) ACUMULADOS	914.650
OUTRAS		OUTROS	1.550.526
OUTROS	895		
IMOBILIZADO	6.174.536		
DIFERIDO			
TOTAL DO ATIVO	6.333.673	TOTAL DO PASSIVO	6.333.673

DEMONSTRAÇÃO DO RESULTADO (CR\$ mil)

	1993	LEGISLAÇÃO
REC. BRUTA VENDAS/SERVICIOS	132.916	132.916
DEDUÇÕES		
RECEITA LIQUIDA	957.025	957.025
CUSTO MERCADORIAS/SERVICIOS	824.109	824.109
LUCRO BRUTO	612.825	612.825
RECEITAS (DESP) OPERACIONAIS		
COMERCIAIS/ADMINISTRATIVAS		
FINANCEIRAS LIQUIDAS	1.427.666	1.427.666
RECEITAS FINANCEIRAS		
DESPESAS FINANCEIRAS	1.427.666	1.427.666
RESULT. EQUIV. PATRIMONIAL		
OUTRAS DESPESAS OPERAC.	80	80
OUTRAS RECEITAS OPERAC.	614.921	614.921
PERDAS ATIVOS MONET. S/REND.		
GANHOS PASS. MONET. S/ENCARGOS		
LUCRO (PREJ.) OPERACIONAL	1.636.904	1.636.904
RESULTADO NÃO OPERACIONAL	14.715	14.715
SALDO CONTA CORREÇÃO MONET.	906.097	906.097
VAR. MONETARIAS/CAMB. LIQUIDAS		
RESULTADO ANTES DO IR	634.122	634.122
PROVISÕES PARA IR		
PARTICIP. E CONTRIB.		
LUCRO (PREJ.) LIQ. EXERC.	634.122	634.122
AJUS. PGM. EST. ECON.		
LUCRO (PREJ.) LIQ. EX. APOS AJUST.	634.122	634.122

ORIGENS E APLICAÇÕES DE RECURSOS (CR\$ mil)

	1993	LEGISLAÇÃO
ORIGENS DE RECURSOS		
ATIVIDADE ECONOMICA	2.332.544	2.332.544
AUMENTO DE CAPITAL	31.078	31.078
EMPRESTIMOS E FINANC. LP		
TRANSF. REAL LP P/ATIVO CIRC.		
DEMAIS ORIGENS	7.439.309	7.439.309
TOTAL DE RECURSOS	9.802.931	9.802.931
APLICAÇÕES DE RECURSOS		
ATIV. ECONOMICA (PREJUIZO)	634.122	634.122
INVESTIMENTOS	859	859
TRANSF. FIN. LP P/PASS. CIRC.		
APLICAÇÕES LP	2.053	2.053
DIVIDENDOS DISTRIBUIDOS		
DEMAIS APLICAÇÕES	9.412.960	9.412.960
TOTAL APLICAÇÕES	10.049.994	10.049.994
VAR. CAP. CIRC. LIQ. EX. ANT. AJUS.	247.063	247.063
EFEITOS DO(S) AJUSTE(S)		
VAR. CAP. CIRC. LIQ. EX. AP. AJUS.	247.063	247.063
VARIACÃO ATIVO CIRCULANTE	133.712	133.712
VARIACÃO PASSIVO CIRCULANTE	380.775	380.775

AUDITORIA INTERNA

AUDITOR-CHEFE
 OSVALDO DA SILVA COSTA
 DDD - 091 FONE - 222-3995

AUDITORIA EXTERNA

EMPRESA CONTRATADA
 AUDITEC-LSCR DE AUD. ASSES
 TELEF - 00769495249 DDD - 091 FONE - 241-4600

IDENTIFICAÇÃO

EMPRESA DE PROCESSAMENTO DE DADOS DA PRV. SOCIAL - DATAPREV
 DATA/ATO CRIAÇÃO 04/11/1974 LEI N 6125
 DATA/ATO CONSTITUIÇÃO 10/03/1975 DEC N 75463
 CGC - 42422253000101 TELEX - 2123259 DDD - 021 FONE - 563-0100
 ENDEREÇO - PROF. ALVARO RODRIGUES, N 460
 DIRETORIA 12 ANDAR
 RIO DE JANEIRO RJ CEP - 22200050

DIRETORIA

NOME	CARGO
CRISTIANO ROBERTO TATSCH	PRESIDENTE
FERNANDO ANTONIO FONTES RODRIGUES	DIR. ADM. FINANCAS
MARCO ANTONIO MELLO RAPOSO	DIR. OPERAÇÕES TÉCNICAS
SOLON LEMOS PINTO	DIRETOR
RONALDO PANAYOTIS CONTOPOULOS	DIRETOR

OBJETIVO

PRESTAÇÃO DE SERVIÇOS DE PROCESSAMENTO DE DADOS ATRAVÉS DE COMPUTAÇÃO ELETRÔNICA.

PESSOAL (NÚMERO DE EMPREGADOS)

	PESSOAL PRÓPRIO	TÉRCEIROS/CONVENIADOS
ADMINISTRAÇÃO	31.12.93 1.855	31.12.93 137
OPERAÇÃO	3.379	258
INVESTIMENTO		
T O T A L	4.934	395

COMPOSIÇÃO ACIONÁRIA

	CAP. VOT.	PERCENT. CAP. TOT.
UNIÃO FEDERAL	51.000	51,000
INSS.	49.000	49,000

DADOS DE BALANÇO (CR\$ mil)

A T I V O		1 9 9 3
ATIVO CIRCULANTE 6.426.501		
DISPONÍVEL	670.302	
VALORES A RECEBER	6.065.394	
ESTOQUES	140.472	
OUTROS	1.552.353	
REALIZÁVEL A LONGO PRAZO 4.449		
VALORES A RECEBER		
OUTROS	4.449	
ATIVO PERMANENTE 17.075.328		
INVESTIMENTOS	136.646	
PARTICIPAÇÕES CONTROLADAS		
COLIGADAS		
OUTRAS		
OUTROS	136.646	
IMOBILIZADO DIFERIDO	16.251.959	
	1.666.723	
T O T A L D O A T I V O		25.508.378

P A S S I V O		1 9 9 3
PASSIVO CIRCULANTE 8.555.952		
EMPR/FIN (MOEDA NAC/ESTR.)		
CONTAS A PAGAR/OUTROS		8.555.952
EXIGÍVEL A LONGO PRAZO 6.061.721		
EMPR/FIN (MOEDA NAC/ESTR.)		
ADIANT P/ AUMENTO DE CAPITAL		
OUTROS		6.061.721
RESULTADO DE EXERCÍCIOS FUTUROS		
PART. MINORIT. (GRUPOS/HOLDINGS)		
PATRIMÔNIO LÍQUIDO 10.790.705		
CAPITAL INTEGRALIZADO		20.000
RESERVAS		10.770.705
LUCROS (PRELJ.) ACUMULADOS		
OUTROS		
T O T A L D O P A S S I V O		25.508.378

DEMONSTRAÇÃO DO RESULTADO (CR\$ mil)

	1 9 9 3	LEGISLAÇÃO
REC. BRUTA VENDAS/SERVIÇOS	23.580.206	
DEDUÇÕES	1.628.555	
RECEITA LÍQUIDA	22.051.651	
CUSTO MERCADORIAS/SERVIÇOS	17.991.057	
LUCRO BRUTO	4.059.754	
RECEITAS (DESP. OPERACIONAIS)	7.798.450	
COMERCIAIS/ADMINISTRATIVAS	5.019.584	
FINANCEIRAS LÍQUIDAS	2.326.189	
RECEITAS FINANCEIRAS	5.480.414	
DESPESAS FINANCEIRAS	7.606.603	
RESULT. EQUIV. PATRIMONIAL		
OUTRAS DESPESAS OPERAC.	445.263	
OUTRAS RECEITAS OPERAC.	31.578	
PERDAS ATIVOS MONET. S/REND.		
GANHOS PASS. MONET. S/ENCARGOS		
LUCRO (PRELJ.) OPERACIONAL	3.699.704	
RESULTADO NÃO OPERACIONAL	98.138	
SALDO CONTÁ CORREÇÃO MONET.	3.048.156	
VAR. MONETARIAS/GAME LÍQUIDAS		
RESULTADO ANTES DO IR	709.686	
PROVISÕES PARA IR	3.087.704	
PARTICIP. E CONTRIB.		
LUCRO (PRELJ.) LÍQ. EXERC.	3.797.390	
AJUS. PGM. EST. ECON.		
LUCRO (PRELJ.) LÍQ. EX. APOS. AJUST.	3.797.390	

ORIGENS E APLICAÇÕES DE RECURSOS (CR\$ mil)

	1 9 9 3	LEGISLAÇÃO
ORIGENS DE RECURSOS		
ATIVIDADE ECONÔMICA		3.865.066
AUMENTO DE CAPITAL		
EMPRESTIMOS E FINANÇ. LP		
TRANSF. REAL. LP P/ATIVO CIRC.		
DEMAIS ORIGENS		34
TOTAL DE RECURSOS		3.865.100
APLICAÇÕES DE RECURSOS		
ATIV. ECONÔMICA (PRELJIZO)		3.797.390
INVESTIMENTOS		299.645
TRANSF. IN. LP P/PASSO CIRC.		
APLICAÇÕES LP		465
DIVIDENDOS DISTRIBUÍDOS		
DEMAIS APLICAÇÕES		
TOTAL APLICAÇÕES		4.097.700
VAR. CAP. CIRC. LÍQ. EX. ANT. AJUS.		232.600
EFEITOS DOIS AJUSTEIS		
VAR. CAP. CIRC. LÍQ. EX. AP. AJUS.		232.600
VARIACÃO ATIVO CIRCULANTE		7.862.274
VARIACÃO PASSIVO CIRCULANTE		8.094.874

AUDITORIA INTERNA

AUDITOR-CHEFE
 PEDRO MARCIO NOVAES DE MORAES
 DDD - 021 FONE - 536-0100 RAMAL - 4126

AUDITORIA EXTERNA

EMPRESA CONTRATADA
 NARDON, NASI & CIA
 TELEX - 0112558067 DDD - 011 FONE - 258-8577

IDENTIFICAÇÃO

EMPRESA DE TRENS URBANOS DO PORTO ALEGRE S.A. - TRENSURB
 DATA/ATO CRIAÇÃO 17/04/1990 DECRETO N 04640
 DATA/ATO CONSTITUIÇÃO 25/04/1990 ASSEMBLEIA GERAL
 CGC - 90976053000156 TELLEX - 5168 DDD - 051 FONE - 343-4111
 ENDRECO - AV. ERNESTO NEUGBAUER
 N 1985 - BAIRRO DONA TEREZINHA
 PORTO ALEGRE RS CEP - 90250140

DIRETORIA

NOME	CARGO
ADAO CONCEIÇÃO DORNELLES FARACO	DIRETOR - PRESIDENTE
ANTONIO BERFRAN ACOSTA ROSADO	DIR. ADM. E FINANÇAS
RENATO GUIMARÃES DE OLIVEIRA	DIRETOR DE OPERAÇÕES

OBJETIVO

- A) A CONSTRUÇÃO, IMPLANTAÇÃO E EXPLORAÇÃO DE UM SERVIÇO DE TRENS URBANOS NA REGIÃO METROPOLITANA DO PORTO ALEGRE, NO ESTADO DO RIO GRANDE DO SUL;
 B) A EXPLORAÇÃO DE ATIVIDADES CONEXAS OU COMPLEMENTARES AS DESCRITAS NA ALÍNEA ANTERIOR.

PESSOAL (NÚMERO DE EMPREGADOS)

	PESSOAL PRÓPRIO	TERCEIROS/CONVÊNIO
ADMINISTRAÇÃO	31.12.93	31.12.93
OPERAÇÃO	307	
INVESTIMENTO	847	
TOTAL	1.154	

COMPOSIÇÃO ACIONÁRIA

	CAP VOT	PERCENT
UNIAO FEDERAL	23.700	23,700
REFSA	70.902	70,902
GOV. LST. RS	4.170	4,170
MUNICIPIO	1.220	1,220

DADOS DE BALANÇO (CR\$ mil)

ATIVO		PASSIVO	
ATIVO CIRCULANTE	1.037.846	PASSIVO CIRCULANTE	2.535.067
DISPONIVEL	1.510.737	EMPR./FIN. (MOEDA NAC./ESTR.)	1.277.950
VALORES A RECEBER	251.565	CONTAS A PAGAR/OUTROS	1.257.117
ESTOQUES	73.472	EXIGIVEL A LONGO PRAZO	13.441.573
OUTROS	2.072	EMPR./FIN. (MOEDA NAC./ESTR.)	6.310.266
REALIZAVEL A LONGO PRAZO	50.481	ADIANT. P/ AUMENTO DE CAPITAL	7.130.767
VALORES A RECEBER	42.251	OUTROS	160.000
OUTROS	8.230	RESULTADO DE EXERCÍCIOS FUTUROS	160.000
ATIVO PERMANENTE	49.375.971	PATRIMÔNIO LÍQUIDO	35.131.656
INVESTIMENTOS	6.325	CAPITAL INTEGRALIZADO	1.042.697
PARTICIPAÇÕES	6.325	RESERVAS	26.748.367
CONTROLADAS		LUCROS (PREJ.) ACUMULADOS	1.163.522
COLIGADAS		OUTROS	6.177.072
OUTRAS	6.325		
OUTROS			
IMOBILIZADO	45.692.957		
DIFERIDO	3.678.689		
TOTAL DO ATIVO	51.268.298	TOTAL DO PASSIVO	51.268.298

DEMONSTRAÇÃO DO RESULTADO (CR\$ mil)

	1993	LEGISLAÇÃO
REC. BRUTA VENDAS/SERVIÇOS	633.116	
DEDUÇÕES	17.019	
RECEITA LÍQUIDA	616.097	
CUSTO MERCADORIAS/SERVIÇOS	3.047.662	
LUCRO BRUTO	2.431.565	
RECEITAS/DESP. OPERACIONAIS	941.120	
COMERCIAIS/ADMINISTRATIVAS	2.057.590	
FINANCEIRAS LÍQUIDAS	100.069	
RECEITAS FINANCEIRAS	88.071	
DESPESAS FINANCEIRAS	250.140	
RESULT. EQUIV. PATRIMONIAL		
OUTRAS DESPESAS OPERAC.		
OUTRAS RECEITAS OPERAC.	3.163.787	
PERDAS ATIVOS MONET. S/RENOV.		
GANHOS PASS. MONET. S/LICARGOS		
LUCRO (PREJ.) OPERACIONAL	1.490.442	
RESULTADO NÃO OPERACIONAL	4.780	
SALDO CONTA CORREÇÃO MONET.	14.080.030	
VAR. MONETARIAS/CAMB. LÍQUIDAS	14.486.505	
RESULTADO ANTES DO IR	1.899.693	
PROVISÕES PARA IR	374.662	
PARTICIP. L. CONTRIB.		
LUCRO (PREJ.) LÍQ. EXERC.	1.524.031	
AJUS. PGM. EST. LÍQ.		
LUCR.(PREJ.)LÍQ. EX. APÓS AJUST.	1.524.031	

ORIGENS E APLICAÇÕES DE RECURSOS (CR\$ mil)

	1993	LEGISLAÇÃO
ORIGENS DE RECURSOS		
ATIVIDADE ECONÔMICA		
AUMENTO DE CAPITAL	1.526.114	
EMPRESTIMOS E FINANÇ. LP		
TRANSF. REAL LP P/ATIVO CIRC.		
DEMAIS ORIGENS	12.735.618	
TOTAL DE RECURSOS	14.264.732	
APLICAÇÕES DE RECURSOS		
ATIV. ECONÔMICA (PREJUÍZO)	1.524.031	
INVESTIMENTOS	605.477	
TRANSF. FIN. LP P/PASS. CIRC.		
APLICAÇÕES LP	49.871	
DIVIDENDOS DISTRIBUÍDOS		
DEMAIS APLICAÇÕES	12.710.717	
TOTAL APLICAÇÕES	14.890.096	
VAR. CAP. CIRC. LÍQ. EX. ANT. AJUS.	625.364	
EFEITOS DO(S) AJUSTE(S)		
VAR. CAP. CIRC. LÍQ. EX. AP. AJUS.	625.364	
VARIACÃO ATIVO CIRCULANTE	1.781.295	
VARIACÃO PASSIVO CIRCULANTE	2.406.660	

AUDITORIA INTERNA

AUDITOR - CHFE.
 HELIO LEVI DA SILVA
 DDD - 051 FONE - 343-4111 RAMAL - 1117

AUDITORIA EXTERNA

EMPRESA CONTRATADA
 NARDON, NASI & CIA AUDITORES INDEP.
 TLEEX - 0513081 DDD - 051 FONE - 342-9388

IDENTIFICAÇÃO

EMPRESA GERENCIAL DE PROJETOS NAVAIS - EMGEPRON
 DATA/ATO CRIAÇÃO 09/06/1962 LEI N 7000
 DATA/ATO CONSTITUIÇÃO 28/06/1962 DECRETO N 87336
 CGC - 27816487000131 TELEF - 51102 DDD - 021 FONE - 253-4090
 ENDEREÇO - ILHA DAS COBRAS, ED - 26, 2/3 ANDARES
 ARSENAL DE MARINHA DO RIO DE JANEIRO
 RIO DE JANEIRO RJ CEP - 20091000

DIRETORIA

NOML	CARGO
JOAO OTAVIO ABRAHAM	DIRETOR-PRESIDENTE
CESAR MOACIR BASTOS CARDOZO	DIR TECNICO E COMERCIAL
MAURO FERREIRA VILLACA	DIR ADM E FINANCEIRO

OBJETIVO

PROMOVER A INDUSTRIA MILITAR NAVAL BRASILEIRA E ATIVIDADES CORRELATAS, ABRANGENDO INCLUSIVE, A PESQUISA E O DESENVOLVIMENTO, GERENCIAR PROJETOS INTEGRANTES DE PROGRAMAS APROVADOS PELO MINISTERIO DA MARINHA E PROMOVER OU EXECUTAR ATIVIDADES VINCULADAS A OBTENÇÃO E MANUTENÇÃO DE MATERIAL MILITAR NAVAL

PESSOAL (NÚMERO DE EMPREGADOS)

	PESSOAL PROPRIO	TERCEIROS/CONVENIADOS
ADMINISTRAÇÃO	31 12 93	31 12 93
OPERAÇÃO	16	72
INVESTIMENTO	1 091	
TOTAL	1.707	72

COMPOSIÇÃO ACIONÁRIA

UNIAO FEDERAL	PERCENT CAP VOT	PERCENT CAP TOT
	100,000	100,000

DADOS DE BALANÇO (CR\$ mil)

ATIVO		PASSIVO	
ATIVO CIRCULANTE	80.967.274	PASSIVO CIRCULANTE	79.671.353
DISPONIVEL	1.727.797	EMPR/FIN. (MOEDA NAC/LSTR.)	79.004.774
VALORES A RECEBER	70.221	CONTAS A PAGAR/OUTROS	666.579
ESTOQUES		EXIGIVEL A LONGO PRAZO	
OUTROS	79.169.256	EMPR/FIN. (MOEDA NAC/LSTR.)	
REALIZAVEL A LONGO PRAZO		ADIANT P/ AUMENTO DE CAPITAL	
VALORES A RECEBER		OUTROS	
OUTROS		RESULTADO DE EXERCICIOS FUTUROS	
ATIVO PERMANENTE	43.419	PART. MINORIT. (GRUPOS/HOLDINGS)	
INVESTIMENTOS		PATRIMONIO LIQUIDO	1.339.340
PARTICIPAÇÕES		CAPITAL INTEGRALIZADO	
CONTROLADAS		RESERVAS	16.731
COLIGADAS		LUCROS(PREJ.) ACUMULADOS	512.075
OUTRAS		OUTROS	510.534
OUTROS		TOTAL DO PASSIVO	81.010.693
IMOBILIZADO	43.419		
DIFERIDO			
TOTAL DO ATIVO	81.010.693		

DEMONSTRAÇÃO DO RESULTADO (CR\$ mil)

	1993	LEGISLAÇÃO
REC. BRUTA VENDAS/SERVICIOS	2.056.310	2.605.310
DEDUÇÕES	60.600	44.451
RECEITA LIQUIDA	1.995.710	2.620.865
CUSTO MERCADORIAS/SERVICIOS	1.919.435	2.277.334
LUCRO BRUTO	73.275	343.531
RECEITAS(DISP.) OPERACIONAIS	2.263.859	65.635
COMERCIAIS/ADMINISTRATIVAS	102.156	240.201
FINANCEIRAS LIQUIDAS	2.065.010	174.566
RECEITAS FINANCEIRAS	2.075.845	174.566
DESPESAS FINANCEIRAS	9.529	
RESULT. EQUIV. PATRIMONIAL		
OUTRAS DESPESAS OPERAC.		
OUTRAS RECEITAS OPERAC.		
PERDAS ATIVOS MONET. S/REND.		
GANHOS PASS. MONET. S/ENCARGOS		
LUCRO (PREJ.) OPERACIONAL	2.337.133	277.896
RESULTADO NÃO OPERACIONAL	1.109	434
SALDO CONTÁ. CORREÇÃO MONET.	561.942	896.146
VAR. MONETARIAS/CAMB. LIQUIDAS	1.347.045	1.071.000
RESULTADO ANTES DO IR	409.335	453.990
PROVISÕES PARA IR	122.561	91.919
PARTICIP. E CONTRIB.		
LUCRO (PREJ.) LIQ. EXERC.	286.774	362.071
AJUS. PGM. EST. ECON.		
LUCRO(PREJ.) LIQ. EX. APOS AJUST.	286.774	362.071

ORIGENS E APLICAÇÕES DE RECURSOS (CR\$ mil)

	1993	LEGISLAÇÃO
ORIGENS DE RECURSOS		
ATIVIDADE ECONOMICA	077.367	1.265.509
AUMENTO DE CAPITAL		692
EMPRESTIMOS E FINANC. LP		
TRANSF. REAL LP P/ATIVO CIR.		
DEMAIS ORIGENS		
TOTAL DE RECURSOS	077.367	1.266.201
APLICAÇÕES DE RECURSOS		
ATIV. ECONOMICA (PREJUZO)		
INVESTIMENTOS	7.820	6.418
TRANSF. FIN. LP P/PASS. CIR.		
APLICAÇÕES LP		
DIVIDENDOS DISTRIBUIDOS		
DEMAIS APLICAÇÕES		
TOTAL APLICAÇÕES	7.820	6.418
VAR. CAP. CIRC. LIQ. EX. ANT. AJUS.	869.547	1.259.783
EFEITOS DO(S) AJUST. (S)	1	
VAR. CAP. CIRC. LIQ. EX. AP. AJUS.	869.546	1.259.783
VARIACÃO ATIVO CIRCULANTE	1.934.900	1.600.705
VARIACÃO PASSIVO CIRCULANTE	1.065.354	620.962

AUDITORIA INTERNA

AUDITOR-CHEFE
 SAMA SER. AUD. DA MARINHA
 DDD - 021 FONE - 216-1660

AUDITORIA EXTERNA

EMPRESA CONTRATADA
 ERNST & YOUNG. SOTEC
 TELIX - 21000 DDD - 021 FONE - 203-2424

IDENTIFICAÇÃO

HOSPITAL CRISTO RECTOR S.A. - RECTOR
 DATA/ATO CRIAÇÃO
 DATA/ATO CONSTITUIÇÃO 22/03/1996 ATA DL ASSEMBLEIA GERAL
 CGC - 92787126000176 TELLEX - DDD - 051 FONE - 341-1300
 ENDEREÇO - RUA DOMINGOS RUBO, 26
 PORTO ALEGRE RS CEP - 91042000

DIRETORIA

NOME	CARGO
CLAUDIO JOSE DE SOUZA SEBEMLO	DIR. SUPERINTENDENTE
FRANCISCO DALY SCHNEIDER BERND	DIR. ADM. E FINANCEIRO
CARLOS GROSSMAN	DIRETOR TECNICO

OBJETIVO

SERVICOS MEDICO-HOSPITALARES.

PESSOAL (NÚMERO DE EMPREGADOS)

	PESSOAL PROPRIO	TERCEIROS/CONVENIADOS
	31.12.93	31.12.93
ADMINISTRAÇÃO	76	
OPERAÇÃO	1.001	
INVESTIMENTO		
T O T A L	1.077	

COMPOSIÇÃO ACIONÁRIA

	PERCENT CAP. VOT	PERCENT CAP. TOT
UNIAO FEDERAL	54,200	54,735
CONCLICÇÃO	37,925	37,250
OUTROS	7,795	6,009

DADOS DE BALANÇO (CR\$ mil)

A T I V O		P A S S I V O	
1 9 9 3		1 9 9 3	
ATIVO CIRCULANTE	979.900	PASSIVO CIRCULANTE	1.052.021
DISPONIVEL	410.036	EMPR/FIN. (MOEDA NAC/ESTR.)	
VALORES A RECEBER	300.407	CONTAS A PAGAR/OUTROS	1.052.021
ESTOQUES	76.160		
OUTROS	90.907	EXIGIVEL A LONGO PRAZO	1.030.419
REALIZAVEL A LONGO PRAZO	27.204	EMPR/FIN. (MOEDA NAC/ESTR.)	
VALORES A RECEBER	27.204	ADIANT. P/ AUMENTO DE CAPITAL	
OUTROS		OUTROS	1.030.419
ATIVO PERMANENTE	936.443	RESULTADO DE EXERCICIOS FUTUROS	
INVESTIMENTOS	22.932	PART. MINORIT. (GRUPOS/HOLDINGS)	
PARTICIPAÇÕES	22.932	PATRIMONIO LIQUIDO	130.693
CONTROLADAS		CAPITAL INTEGRALIZADO	9.153
COLIGADAS	22.932	RESERVAS	221.702
OUTRAS		LUCROS (PREJ.) ACUMULADOS	369.748
OUTROS		OUTROS	
IMOBILIZADO	913.511		
DIFERIDO			
T O T A L D O A T I V O	1.943.547	T O T A L D O P A S S I V O	1.943.547

DEMONSTRAÇÃO DO RESULTADO (CR\$ mil)

1 9 9 3	
INTEGRAL	LEGISLAÇÃO
REC. BRUTA VENDAS/SERVICOS	2.456.049
DEDUÇÕES	82.506
RECEITA LIQUIDA	2.373.543
CUSTO MERCADORIAS/SERVICOS	2.424.629
LUCRO BRUTO	51.066
RECEITAS (DESP.) OPERACIONAIS	707.062
COMERCIAIS/ADMINISTRATIVAS	394.800
FINANCEIRAS LIQUIDAS	450.584
RECEITAS FINANCEIRAS	594.770
DESPESAS FINANCEIRAS	1.045.354
RESULT. EQUIV. PATRIMONIAL	81
OUTRAS DESPESAS OPERAC.	
OUTRAS RECEITAS OPERAC.	57.509
PERDAS ATIVOS MONET. S/REND.	
GANHOS PASS. MONET. S/ENCARGOS	
LUCRO (PREJ.) OPERACIONAL	838.948
RESULTADO NÃO OPERACIONAL	2.005
SALDO CONTA CORREÇÃO MONET.	955.565
VAR. MONETARIAS/CAMB. LIQUIDAS	
RESULTADO ANTES DO IR	114.612
PROVISÕES PARA IR	117.303
PARTICIP. E CONTRIB.	17.469
LUCRO (PREJ.) LIQ. EXERC.	20.160
AJUS. PGM. EST. ECON.	
LUCRO (PREJ.) LIQ. EX. APOS AJUST.	20.160

ORIGENS E APLICAÇÕES DE RECURSOS (CR\$ mil)

1 9 9 3	
INTEGRAL	LEGISLAÇÃO
ORIGENS DE RECURSOS	
ATIVIDADE ECONOMICA	
AUMENTO DE CAPITAL	
EMPRESTIMOS E FINANC. LP	
TRANSF. REAL. LP P/ATIVO CIRC.	
DEM. ORIGENS	120.604
TOTAL DE RECURSOS	120.604
APLICAÇÕES DE RECURSOS	
ATIV. ECONOMICA (PREJUIZO)	20.160
INVESTIMENTOS	61.461
TRANSF. FIN. LP P/PASS. CIRC.	13.314
APLICAÇÕES LP	
DIVIDENDOS DISTRIBUIDOS	
DEM. APLICAÇÕES	70.701
TOTAL APLICAÇÕES	165.636
VAR. CAP. CIRC. LIQ. (S) ANT. AJUS.	45.032
EFEITOS DO(S) AJUSTE(S)	
VAR. CAP. CIRC. LIQ. EX. AP. AJUS.	45.032
VARIACÃO ATIVO CIRCULANTE	956.451
VARIACÃO PASSIVO CIRCULANTE	1.001.463

AUDITORIA INTERNA

AUDITOR-CHEFE
 GILBERTO FATURI GINDRI
 DDD - 051 FONE - 341-8122

AUDITORIA EXTERNA

EMPRESA CONTRATADA
 EXACTO AUD. SOCIEDADE CIVIL
 TELEX - 0512511 DDD - 051 FONE - 331-2466

IDENTIFICAÇÃO

HOSPITAL FEMINA S.A. - FEMINA
 DATA/ATO CRIAÇÃO
 DATA/ATO CONSTITUIÇÃO 21/09/1955 ATA ASSEMBLEIA GERAL
 CGC - 92690134000153 TELEEX - DDD - 051 FONE - 341-1300
 ENDEREÇO - RUA MOSTARDIRO, 17
 PORTO ALEGRE RS CEP - 90413000

DIRETORIA

NOME	CARGO
CLAUDIO JOSE DE SOUZA SEUENLO	DIR. SUPERINTENDENTE
FRANCISCO DALY SCHNLEIDER BERND	DIR. ADM. E FINANCEIRO
CARLOS GROSSMAN	DIR. TÉCNICO

OBJETIVO

SERVICOS MEDICO-HOSPITALARES

PESSOAL (NÚMERO DE EMPREGADOS)

	PESSOAL PRÓPRIO	TERCEIROS/CONVENIADOS
ADMINISTRAÇÃO	31.12.93	31.12.93
OPERAÇÃO	85	
INVESTIMENTO	532	
T O T A L	587	

COMPOSIÇÃO ACIONÁRIA

	PERCENT CAP. TOT	PERCENT CAP. TOT
UNIAO FEDERAL	65.000	65.000
CONCEIÇÃO	27.000	27.000
OUTROS	8.000	8.000

DADOS DE BALANÇO (CR\$ mil)

A T I V O		1 9 9 3	P A S S I V O		1 9 9 3
ATIVO CIRCULANTE		455.849	PASSIVO CIRCULANTE		669.984
DISPONIVEL		195.012	EMPR./FIN. (MOEDA NAC./ESTR.)		
VALORES A RECEBER		171.449	CONTAS A PAGAR/OUTROS		669.984
ESTOQUES		20.617			
OUTROS		60.771	EXIGIVEL A LONGO PRAZO		605.361
REALIZAVEL A LONGO PRAZO		57.721	EMPR./FIN. (MOEDA NAC./ESTR.)		
VALORES A RECEBER		42.129	ADJANT.P./ AUMENTO DE CAPITAL		605.361
OUTROS		15.592	OUTROS		
ATIVO PERMANENTE		426.906	RESULTADO DE EXERCÍCIOS FUTUROS		
INVESTIMENTOS		553	PART. MINORIT. (GRUPOS/HOLDINGS)		
PARTICIPAÇÕES			PATRIMONIO LIQUIDO		332.869
CONTROLADAS			CAPITAL INTEGRALIZADO		6.927
COLIGADAS			RESERVAS		167.767
OUTRAS			LUCROS (PREJ.) ACUMULADOS		507.563
OUTROS		553	OUTROS		
IMOBILIZADO		426.353			
DIFERIDO					
T O T A L D O A T I V O		942.476	T O T A L D O P A S S I V O		942.476

DEMONSTRAÇÃO DO RESULTADO (CR\$ mil)

	1 9 9 3
REC. BRUTA VENDAS/SERVICOS	1.396.782
DEDUÇÕES	46.272
RECEITA LIQUIDA	1.350.510
CUSTO MERCADORIAS/SERVICOS	1.216.661
LUCRO BRUTO	133.849
RECEITAS (DESP.) OPERACIONAIS	701.433
COMERCIAIS/ADMINISTRATIVAS	425.961
FINANCEIRAS LIQUIDAS	310.045
RECEITAS FINANCEIRAS	273.280
DESPESAS FINANCEIRAS	503.325
RESULT. EQUIV. PATRIMONIAL	
OUTRAS DESPESAS OPERAC.	34.573
OUTRAS RECEITAS OPERAC.	
PERDAS ATIVOS MONET. S/REND.	
GANHOS PASS. MONET. S/ENCARGOS	
LUCRO (PREJ.) OPERACIONAL	567.564
RESULTADO NÃO OPERACIONAL	460
SALDO CONTA CORREÇÃO MONET.	724.473
VAR. MONETARIAS/CAMB. LIQUIDAS	
RESULTADO ANTES DO IR	156.429
PROVISÕES PARA IR	117.719
PARTICIP. E CONTRIB.	
LUCRO (PREJ.) LIQ. EXERC.	38.710
AJUS. PGM. EST. ECON.	
LUCRO (PREJ.) LIQ. EX. APOS AJUST.	38.710

ORIGENS E APLICAÇÕES DE RECURSOS (CR\$ mil)

	1 9 9 3
ORIGENS DE RECURSOS	
ATIVIDADE ECONOMICA	38.710
AUMENTO DE CAPITAL	
EMPRESTIMOS E FINANC. LP	
TRANSF. REAL LP P/ATIVO CIRC.	
DEMAIS ORIGENS	80.135
TOTAL DE RECURSOS	118.845
APLICAÇÕES DE RECURSOS	
ATIV. ECONOMICA (PREJUÍZO)	
INVESTIMENTOS	205.370
TRANSF. FIN. LP P/PASS. CIRC.	
APLICAÇÕES LP	
DIVIDENDOS DISTRIBUIDOS	
DEMAIS APLICAÇÕES	109.263
TOTAL APLICAÇÕES	314.633
VAR. CAP. CIRC. LIQ. EX. ANT. AJUS.	195.788
EFEITOS DO(S) AJUSTE(S)	
VAR. CAP. CIRC. LIQ. EX. AP. AJUS.	195.788
VARIACÃO ATIVO CIRCULANTE	445.922
VARIACÃO PASSIVO CIRCULANTE	641.710

AUDITORIA INTERNA

AUDITOR-CHEFE
 GILBERTO FATURI GINDRI
 DDD - 051 FONE - 341-8122

AUDITORIA EXTERNA

EMPRESA CONTRATADA
 EXACTO AUD. SOCIEDADE CIVIL
 TELEEX - 0512511 DDD - 051 FONE - 331-2566

IDENTIFICAÇÃO

HOSPITAL NOSSA SENHORA DA CONCEIÇÃO S.A. - CONCEIÇÃO
 DATA/ATO CRIAÇÃO
 DATA/ATO CONSTITUIÇÃO 26/07/1960 CONTRATO SOCIAL
 CGC - 92707110000120 TLELEX - 000 - 051 FONE - 341-1300
 LINDRILCO - RUA FRANCISCO TRILIN, 596
 PORTO ALEGRE RS CEP - 91350200

DIRETORIA

NOME CARGO
 CLAUDIO JOSE DE SOUZA SIBUENLO DIRETOR SUPERINTENDENTE
 FRANCISCO DAIV SCHNEIDER URENDO DIRETOR ADM. L. FINANCEIRO
 CARLOS GROSSMAN DIRETOR TÉCNICO

OBJETIVO

SERVICIOS MEDICO-HOSPITALARES

PESSOAL (NÚMERO DE EMPREGADOS)

	PESSOAL PROPRIO	TERCEIROS/CONVENIADOS
ADMINISTRAÇÃO	485	
OPERAÇÃO	3.862	
INVESTIMENTO		
T O T A L	4.348	

COMPOSIÇÃO ACIONÁRIA

	CAP. VOT.	PERCENT	CAP. TOT.	PERCENT
UNIAO FEDERAL	90.000	1,120	97.670	2,330
REDENTOR				

DADOS DE BALANÇO (CR\$ mil)

ATIVO		PASSIVO	
1993		1993	
ATIVO CIRCULANTE	2.909.347	PASSIVO CIRCULANTE	4.200.817
DISPONIVEL	1.079.373	LMR/P-FIN (MOLDA NAC/ESTR.)	
VALORES A RECEBER	1.234.606	CONTAS A PAGAR/OUTROS	4.268.817
ESTOCOS	270.476		
OUTROS	378.889	EXIGIVEL A LONGO PRAZO	4.080.337
REALIZAVEL A LONGO PRAZO	105.129	EMPR/P-FIN (MOLDA NAC/ESTR.)	
VALORES A RECEBER	23.851	ADIANTE P/ AUMENTO DL CAPITAL	4.080.337
OUTROS	81.278		
ATIVO PERMANENTE	2.602.480	RESULTADO DE EXERCICIOS FUTUROS	
INVESTIMENTOS	16.404	PART. MINORIT. (GRUPOS/HOLDINGS)	
PARTICIPAÇÕES	16.307	PATRIMONIO LIQUIDO	2.672.226
CONTROLADAS		CAPITAL INTEGRALIZADO	65.951
COLIGADAS	10.307	RESERVAS	1.590.703
OUTRAS		LUCROS/PREJ. ACUMULADOS	4.330.962
OUTROS	97	OUTROS	
IMOBILIZADO	2.586.046		
DIFERIDO			
T O T A L D O A T I V O	5.676.926	T O T A L D O P A S S I V O	5.676.926

DEMONSTRAÇÃO DO RESULTADO (CR\$ mil)

	1993	LEGISLAÇÃO
REC. BRUTA VENDAS/SERVICIOS	8.721.929	
DEDUÇÕES	302.024	
RECEITA LIQUIDA	8.419.105	
CUSTO MERCADORIAS/SERVICIOS	6.632.158	
LUCRO BRUTO	2.113.053	
RECEITAS (DESP. OPERACIONAIS)	291.306	
COMERCIAIS/ADMINISTRATIVAS	1.900.090	
FINANCEIRAS LIQUIDAS	2.567.333	
RECEITAS FINANCEIRAS	1.798.733	
DESPESAS FINANCEIRAS	4.366.066	
RESULT. EQUIV. PATRIMONIAL	539	
OUTRAS DESPESAS OPERAC.		
OUTRAS RECEITAS OPERAC.	257.464	
PERDAS ATIVOS MONET. S/REND.		
GANHOS PASS. MONET. S/ENCARGOS		
LUCRO (PREJ.) OPERACIONAL	4.504.359	
RESULTADO NÃO OPERACIONAL	1.924	
SALDO CONTA CORREÇÃO MONET.	4.550.346	
VAR. MONETARIAS/CAMB. LIQUIDAS		
RESULTADO ANTES DO IR	52.000	
PROVISÕES PARA IR	461.209	
PARTICIP. E CONTRIB.	97.912	
LUCRO (PREJ.) LIQ. EXLRC.	507.050	
AJUS. DEM. EST. ECON.		
LUCR.(PREJ.) LIQ. EX. APOS. AJUST.	507.050	

ORIGENS E APLICAÇÕES DE RECURSOS (CR\$ mil)

	1993	LEGISLAÇÃO
ORIGENS DE RECURSOS	449.406	
ATIVIDADE ECONOMICA		
AUMENTO DL CAPITAL		
EMPRESTIMOS E FINANÇ. LP		
TRANSF. REAL. LP P/ATIVO C/P		
DEMAIS ORIGENS	449.406	
TOTAL DE RECURSOS	449.406	
APLICAÇÕES DE RECURSOS	449.406	
ATIV. ECONOMICA (PRELUIZIO)	507.050	
INVESTIMENTOS	136.375	
TRANSF. FIN. LP P/PASS. CIRC.	60.760	
APLICAÇÕES LP		
DIVIDENDOS DISTRIBUIDOS		
DEMAIS APLICAÇÕES	915.986	
TOTAL APLICAÇÕES	1.620.187	
VAR. CAP. CIRC. LIQ. EX. ANT. AJUS.	1.170.761	
EFEITOS DEIS AJUSTES (I)		
VAR. CAP. CIRC. LIQ. EX. AP. AJUS.	1.170.761	
VARIACAO ATIVO CIRCULANTE	2.905.003	
VARIACAO PASSIVO CIRCULANTE	4.075.704	

AUDITORIA INTERNA

AUDITOR-CHefe
 GILBERTO FATURI GINDRI
 DDD - 051 FONE - 341-8122

AUDITORIA EXTERNA

EMPRESA CONTRATADA
 EXACTO AUD. SOCIEDADE CIVIL
 TLELEX - 0512511 DDD - 051 FONE - 332-7300

IDENTIFICAÇÃO

INDUSTRIA AERONAUTICA NEIVA S.A. - NEIVA
 DATA/ATO CRIAÇÃO 12/10/1954 ESTATUTO SOCIAL
 DATA/ATO CONSTITUIÇÃO 14/02/1980 DLCL. LEI 1769
 CGC - 45512365000133 TLEX - 0423 DDD - 0149 FONE - 212-122
 ENDERECO - RUA NOSSA SENHORA DE FATIMA 360
 VILA ANTARTICA
 BOTUCATU SP CEP - 18608900

DIRETORIA

NOME CARGO
 PAULO RUBENS LANCIA CURY DIRETOR PRESIDENTE
 PAULO URBANAVICIUS DIR. EXECUTIVO

OBJETIVO

MONTAGEM E OU MODIFICAÇÃO DE AERONAVES, PROJETOS, FABRICAÇÃO E COMERCIALIZAÇÃO DE COMPONENTES E EQUIPAMENTOS, ASSISTENCIA TECNICA, MANUTENÇÃO E REPARO DE AERONAVES

PESSOAL (NÚMERO DE EMPREGADOS)

	PESSOAL PROPRIO	TERCEIROS/CONVINTADOS
ADMINISTRAÇÃO	31 12 93	71 12 93
OPERAÇÃO	44	3
INVESTIMENTO	380	2
T O T A L	394	5

COMPOSIÇÃO ACIONÁRIA

EMISORA	PERCENT CAP VOT	PERCENT CAP TOT
EMURALP	100,000	100,000

DADOS DE BALANÇO (CR\$ mil)

A T I V O		1 9 9 3
ATIVO CIRCULANTE		
DISPONIVEL		129.015
VALORES A RECEBER		290.161
ESTOQUES		1.022.767
OUTROS		784.179
REALIZAVEL A LONGO PRAZO		1.331
VALORES A RECEBER		
OUTROS		1.331
ATIVO PERMANENTE		1.729.269
INVESTIMENTOS		
PARTICIPAÇÕES		
CONTROLADAS		
COLIGADAS		
OUTRAS		
OUTROS		1.039.571
IMOBILIZADO		689.698
DIFERIDO		
T O T A L D O A T I V O		3.957.522

P A S S I V O		1 9 9 3
PASSIVO CIRCULANTE		
EMPR/FIN IMDEDA NAC/LOTR		
CONTAS A PAGAR/OUTROS		2.903.751
EXIGIVEL A LONGO PRAZO		1.019.864
EMPR/FIN IMDEDA NAC/LOTR		
ADIANTE P/ AUMENTO DE CAPITAL		901.501
OUTROS		110.363
RESULTADO DE EXERCICIOS FUTUROS		
PART. MINORIT (GRUPOS/HOLDINGS)		
PATRIMONIO LIQUIDO		33.867
CAPITAL INTEGRALIZADO		75.965
RESERVAS		2.317.310
LUCROS (PREJ.) ACUMULADOS		2.356.366
OUTROS		
T O T A L D O P A S S I V O		3.957.522

DEMONSTRAÇÃO DO RESULTADO (CR\$ mil)

	1 9 9 3	
	INTEGRAL	LEGISLAÇÃO
REC. BRUTA VENDAS/SERVICOS	4.209.596	1.536.969
DEDUÇÕES	274.067	152.399
REC. LÍQUIDA	3.935.529	1.384.570
CUSTO MERCADORIAS/SERVICOS	2.190.034	626.000
LUCRO BRUTO	1.737.495	757.970
RECEITAS/DESP. OPERACIONAIS	1.460.076	104.184
COMERCIAIS/ADMINISTRATIVAS	887.449	377.563
FINANCEIRAS LÍQUIDAS	95.135	278.557
RECEITAS FINANCEIRAS	6.579	297.376
DESPESAS FINANCEIRAS	103.716	18.819
RESULT. EQUIV. PATRIMONIAL		
OUTRAS DESPESAS OPLRAC		
OUTRAS RECEITAS OPERAC.		
PERDAS ATIVOS MONET. S/REND.	65.452	
GANHOS PASS. MONET. S/ENCARGOS	9.317.560	
LUCRO (PREJ.) OPERACIONAL	9.521.535	653.000
RESULTADO NÃO OPERACIONAL	150.319	37.780
SALDO CONTA CORREÇÃO MONET.		589.450
VAR. MONETARIAS/CAMB. LÍQUIDAS	8.766.174	1.891.668
RESULTADO ANTES DO IR	605.042	686.192
PROVISÕES PARA IR		
PARTICIP. E CONTRIB.		
LUCRO (PREJ.) LIQ. EXERC.	605.042	686.192
AJUS. PGM. EST. ECON.		
LUCR.(PREJ.) LIQ. EX. APOC. AJUST.	605.042	686.192

ORIGENS E APLICAÇÕES DE RECURSOS (CR\$ mil)

	1 9 9 3	
	INTEGRAL	LEGISLAÇÃO
ORIGENS DE RECURSOS		
ATIVIDADE ECONOMICA	641.834	524.115
AUMENTO DE CAPITAL		
EMPRESTIMOS L. FINANC. LP		
TRANSF. REAL LP P/ATIVO CIRC.	110.363	110.363
DEMAIS ORIGENS	901.501	800.696
TOTAL DE RECURSOS	1.653.718	103.186
APLICAÇÕES DE RECURSOS		
ATIV. ECONOMICA (PRELUIZO)		686.192
INVESTIMENTOS	104.731	47.290
TRANSF. FIN. LP P/PASS. CIRC.		
APLICAÇÕES LP	3.005	1.330
DIVIDENDOS DISTRIBUIDOS		
DEMAIS APLICAÇÕES		
TOTAL APLICAÇÕES	107.736	734.812
VAR. CAP. CIRC. LIQ. EX. ANT. AJUS.	1.753.982	631.646
EFEITOS DOIS AJUSTES		
VAR. CAP. CIRC. LIQ. EX. AP. AJUS.	1.753.982	631.646
VARIACÃO ATIVO CIRCULANTE	300.035	2.099.133
VARIACÃO PASSIVO CIRCULANTE	1.445.147	2.730.779

AUDITORIA INTERNA

AUDITOR - CHEFE
 TOSHIRO YOSIDA
 DDD - 0123 FONE - 213-867 RAMAL - 1709

AUDITORIA EXTERNA

EMPRESA CONTRATADA
 DERLETA AUDITORES S/C
 TELEX - 33460 DDD - 011 FONE - 277-2199

IDENTIFICAÇÃO

INDUSTRIA DE MATERIAL BELICO DO BRASIL - IMBEL
 DATA/ATO CRIAÇÃO 14/07/1975 LEI 6267
 DATA/ATO CONSTITUIÇÃO 21/01/1978 DEC N 77066
 CGC - 00444232000139 TELEX - 846 DDD - 0125 FONE - 561-15
 ENDEREÇO - AV. 15 DE MARÇO S/N
 PIQUETE SP CEP - 12620000

DIRETORIA

NOME	CARGO
ARMANDO LUIZ MALLAN DE PAIVA CHAVES	PRESIDENTE
GUILHERME JOSE DA ROCHA	VICEL-PRESIDENTE EXECUTIVO
LAERCIO ILDEBRANDO PELL	DIR. ADM. E FINANCEIRO
PAULO LISENKY	DIRETOR COMERCIAL
FLAVIO ESCOSTEGUY MARINO	DIR. ENGENHARIA E DESENV.
LUCIO DE SOUZA PEREIRA	DIRETOR DE PARTICIPAÇÕES

OBJETIVO

INTEGRAR A INDUSTRIA BELICA NO PROCESSO DE DESENVOLVIMENTO INDUSTRIAL BRASILEIRO.

PESSOAL (NÚMERO DE EMPREGADOS)

	PESSOAL PROPRIO	TERCETROS/CONVENIADOS
ADMINISTRAÇÃO	31.12.93	31.12.93
OPERAÇÃO	130	
INVESTIMENTO	2.470	
TOTAL	2.611	

COMPOSIÇÃO ACIONÁRIA

UNIDADE FEDERAL	PERCENT CAP VOT	PERCENT CAP TOT
	100,000	100,000

DADOS DE BALANÇO (CR\$ mil)

ATIVO		PASSIVO	
1993		1993	
ATIVO CIRCULANTE	3.000.635	PASSIVO CIRCULANTE	15.745.650
DISPONIVEL	234.304	LMRP/FIN (MOLDA NAC/ESTR.)	4.171.056
VALORES A RECEBER	664.990	CONTAS A PAGAR/OUTROS	11.574.594
ESTOQUES	1.179.562	EXIGIVEL A LONGO PRAZO	20.689
OUTROS	921.776	EMPR/FIN (MOLDA NAC/ESTR.)	20.629
REALIZAVEL A LONGO PRAZO	4.326	ADIANTE P/ AUMENTO DL CAPITAL	
VALORES A RECEBER	4.326	OUTROS	60
OUTROS		RESULTADO DL EXERCICIOS FUTUROS	
ATIVO PERMANENTE	27.066.324	PART. MINORIT. (GRUPOS/HOLDINGS)	
INVESTIMENTOS	3.051.125	PATRIMONIO LIQUIDO	14.304.946
PARTICIPAÇÕES	1.941.305	CAPITAL INTEGRALIZADO	462.209
CONTROLADAS		RESERVAS	25.612.341
COLIGADAS	1.804.200	LUCROS(PREJ.) ACUMULADOS	11.969.684
OUTRAS	137.105	OUTROS	
OUTROS	1.119.740		
IMOBILIZADO	21.091.334		
DIFERIDO	2.915.865		
TOTAL DO ATIVO	30.071.265	TOTAL DO PASSIVO	30.071.265

DEMONSTRAÇÃO DO RESULTADO (CR\$ mil)

	1993	LEGISLAÇÃO
REC. BRUTA VENDAS/SERVICOS	2.307.587	
DEDUÇÕES	422.373	
RECEITA LIQUIDA	1.945.214	
CUSTO MERCADORIAS/SERVICOS	2.110.246	
LUCRO BRUTO	105.032	
RECEITAS (DESP.) OPERACIONAIS	12.636.367	
COMERCIAIS/ADMINISTRATIVAS	990.179	
FINANCEIRAS LIQUIDAS	12.055.913	
RECEITAS FINANCEIRAS	990.524	
DESPESAS FINANCEIRAS	13.046.437	
RESULT. EQUIV. PATRIMONIAL	4.840	
OUTRAS DESPESAS OPERAC.	51.755	
OUTRAS RECEITAS OPERAC.	266.320	
PERDAS ATIVOS MONET. S/REND.		
GANHOS PASS. MONET. S/ENCARGOS		
LUCRO (PREJ.) OPERACIONAL	13.001.399	
RESULTADO NÃO OPERACIONAL	301.121	
SALDO CONTA CORREÇÃO MONET.	5.002.842	
VAR. MONETARIAS/CAMB. LIQUIDAS		
RESULTADO ANTES DO IR	6.299.678	
PROVISÕES PARA IR		
PARTICIP. E CONTRIB.		
LUCRO (PREJ.) LIQ. EXERC.	6.299.678	
AJUS. PGM. EST. ECON.		
LUCRO (PREJ.) LIQ. EX. APOS AJUST.	6.299.678	

ORIGENS E APLICAÇÕES DE RECURSOS (CR\$ mil)

	1993	LEGISLAÇÃO
ORIGENS DE RECURSOS		
ATIVIDADE ECONOMICA	4.330.861	
AUMENTO DL CAPITAL	679.576	
EMPRESTIMOS L. FINANC. LP		
TRANSF. REAL. LP P/ATIVO CIRC.	23	
DEMAIS ORIGENS		
TOTAL DE RECURSOS	3.651.262	
APLICAÇÕES DE RECURSOS		
ATIV. ECONOMICA (PREJUZO)	6.299.678	
INVESTIMENTOS	475.313	
TRANSF. FIN. LP P/PASS. CIRC.	2.795	
APLICAÇÕES LP	4.069	
DIVIDENDOS DISTRIBUIDOS		
DEMAIS APLICAÇÕES		
TOTAL APLICAÇÕES	6.781.855	
VAR. CAP. CIRC. LIQ. EX. ANT. AJUS.	12.433.120	
EFEITOS DO(S) AJUSTE(S)		
VAR. CAP. CIRC. LIQ. EX. AP. AJUS.	12.433.120	
VARIACÃO ATIVO CIRCULANTE	2.036.012	
VARIACÃO PASSIVO CIRCULANTE	15.269.732	

AUDITORIA INTERNA

AUDITOR-CHEFE
 TEREZINHA RETTORI CADRAL
 DDD - 0125 FONE - 561-15 RAMAL - 265

AUDITORIA EXTERNA

EMPRESA CONTRATADA
 TREVISAN ASSOCIADOS
 DDD - 011 FONE - 533-7833

IDENTIFICAÇÃO

INDUSTRIAS NUCLEARES DO BRASIL S.A. - INB
 DATA/ATO CRIAÇÃO 01/12/1971 LEI 5740
 DATA/ATO CONSTITUIÇÃO 31/08/1988 DL 2454
 CGC - 00322818000120 TLEX - 0611922 DDD - 061 FONE - 223-3683
 ENDERECO - SAN BLOCO D ED PETROBRAS
 6 ANDAR PARTE
 BRASILIA DF CEP - 70040900

DIRETORIA

NOME	CARGO
ROBERTO NOGUEIRA DA FRANCA	PREZIDENTE
ROBERTO NOGUEIRA DA FRANCA	DIR. ADM. E FINANCEIRO
RONALD ARAUJO DA SILVA	DIR. INDUSTRIAL

OBJETIVO

PESQUISA E LAVRA DE JAZIDAS DE MINERIOS NUCLEARES E ASSOCIADOS, CONSTRUÇÃO E OPERAÇÃO DE INSTALAÇÕES DE TRATAMENTO, CONCENTRAÇÃO E CONVERSÃO DE MINERIOS NUCLEARES, INSTALAÇÕES DESTINADAS AO ENRIQUECIMENTO DE URANIO, AO REPROCESSAMENTO E A PRODUÇÃO DE ELEMENTOS COMBUSTIVEIS, COMERCIALIZAÇÃO DOS MATERIAIS NO AMBITO DO MONOPOLIO DA UNIAO.

PESSOAL (NÚMERO DE EMPREGADOS)

	PESSOAL PROPRIO	TERCEIROS/CONVENIADOS
ADMINISTRAÇÃO	31.12.93	31.12.93
OPERAÇÃO	459	
INVESTIMENTO	235	
TOTAL	694	

COMPOSIÇÃO ACIONÁRIA

CNEN	PERCENT CAP VOT	PERCENT CAP TOT
OUTROS	99,990	99,990
	0,010	0,010

DADOS DE BALANÇO (CR\$ mil)

ATIVO		1993		PASSIVO		1993	
ATIVO CIRCULANTE		1.260.711		PASSIVO CIRCULANTE		6.729.535	
DISPONIVEL		720.812		EMPR/FIN (MOEDA NAC/ESTR.)			
VALORES A RECEBER		191.711		CONTAS A PAGAR/OUTROS		6.729.535	
ESTOQUES		308.392		EXIGIVEL A LONGO PRAZO		2.103.756	
OUTROS		31.796		EMPR/FIN (MOEDA NAC/ESTR.)			
REALIZAVEL A LONGO PRAZO		77.138.687		ADIANT.P/ AUMENTO DE CAPITAL		1.653.737	
VALORES A RECEBER		77.053.830		OUTROS		450.019	
OUTROS		84.857		RESULTADO DE EXERCICIOS FUTUROS			
ATIVO PERMANENTE		61.459.426		PART. MINORIT. (GRUPOS/HOLDINGS)			
INVESTIMENTOS		53.173.226		PATRIMONIO LIQUIDO		131.025.533	
PARTICIPAÇÕES		53.173.226		CAPITAL INTEGRALIZADO		3.978.826	
CONTROLADAS		53.072.498		RESERVAS		126.086.292	
COLIGADAS				LUCROS(PREJ.) ACUMULADOS		960.674	
OUTRAS		100.728		OUTROS		256	
OUTROS		8.274.122					
IMOBILIZADO		12.078					
DIFERIDO							
TOTAL DO ATIVO		139.856.824		TOTAL DO PASSIVO		139.856.824	

DEMONSTRAÇÃO DO RESULTADO (CR\$ mil)

	1993	
	INTEGRAL	LEGISLAÇÃO
REC. BRUTA VENDAS/SERVICOS	1.751.496	1.197.685
DEDUÇÕES	357.147	245.086
RECEITA LIQUIDA	1.394.349	952.599
CUSTO MERCADORIAS/SERVICOS	43.607	3.480
LUCRO BRUTO	1.350.742	949.119
RECLTAS(DES.P. OPERACIONAIS)	1.956.464	3.779.605
COMERCIAIS/ADMINISTRATIVAS	1.943.066	2.256.902
FINANCEIRAS LIQUIDAS	1.227.120	2.945.760
RECEITAS FINANCEIRAS	1.376.404	4.131.987
DESPESAS FINANCEIRAS	2.603.524	7.077.727
RESULT. EQUIV. PATRIMONIAL	914.791	914.791
OUTRAS DESPESAS OPERAC.	2.530.911	1.814.613
OUTRAS RECEITAS OPERAC.	6.742.772	2.322.879
PERDAS ATIVOS MONET. S/REND.		
GANHOS PASS. MONET. S/ENCARGOS		
LUCRO (PREJ.) OPERACIONAL	3.307.206	2.830.466
RESULTADO NÃO OPERACIONAL	1.356.435	834.892
SALDO CONTA CORREÇÃO MONET.		6.659.215
VAR. MONETARIAS/CAMB. LIQUIDAS		
RESULTADO ANTES DO IR	4.663.641	4.663.641
PROVISÕES PARA IR		
PARTICIP. E CONTRIB.		
LUCRO (PREJ.) LIQ. EXERC.	4.663.641	4.663.641
AJUS. PGM. EST. ECON.		
LUCR.(PREJ.) LIQ. EX. APOS AJUST.	4.663.641	4.663.641

ORIGENS E APLICAÇÕES DE RECURSOS (CR\$ mil)

	1993	
	INTEGRAL	LEGISLAÇÃO
ORIGENS DE RECURSOS		
ATIVIDADE ECONOMICA	1.614.327	4.257.750
AUMENTO DE CAPITAL	671.743	41.154
EMPRESTIMOS E FINANC. LP		
TRANSF. REAL LP P/ATIVO CIP		
DEMAIS ORIGENS		
TOTAL DE RECURSOS	2.286.070	4.218.605
APLICAÇÕES DE RECURSOS		
ATIV. ECONOMICA (PRELUIZO)		
INVESTIMENTOS	129.685	72.652
TRANSF. FIN. LP P/PASS. CIRC.	190.409	57.374
APLICAÇÕES LP	3.375.427	921.479
DIVIDENDOS DISTRIBUIDOS	30.741	30.741
DEMAIS APLICAÇÕES	4.805	191
TOTAL APLICAÇÕES	3.731.127	1.082.437
VAR. CAP. CIRC. LIQ. EX. ANT. AJUS.	1.445.057	5.299.042
EFEITOS DOS AJUSTES		
VAR. CAP. CIRC. LIQ. EX. AP. AJUS.	1.445.057	5.299.042
VARIACÃO ATIVO CIRCULANTE	1.315.926	1.158.847
VARIACÃO PASSIVO CIRCULANTE	177.171	6.457.589

AUDITORIA INTERNA

AUDITOR-CHEFE
 JOSE CLAUDIO ROCHA GUTMARAES

DDD - 021 FONE - 292-1144 RAMAL - 562

AUDITORIA EXTERNA

EMPRESA CONTRATADA
 NARDON, NASI & CIA-AUD. INDEPEND.

TELEX - 3001 DDD - 051 FONE - 342-9388

IDENTIFICAÇÃO

ITAIPI BINACIONAL - ITAIPI
 DATA/ATO CRIAÇÃO 26/04/1973 TRATADO ENTRE BRASIL/PARAQUAI
 DATA/ATO CONSTITUIÇÃO 26/04/1973 TRATADO ENTRL BRASIL/PARAQUAI
 CGC - 0039588000135 TELEX - 01249 DDD - 061 FONE - 223-0739
 ENDEREÇO - EDIFÍCIO PETROBRAS S/N
 7 ANDAR
 BRASÍLIA DF CEP - 70040000

DIRETORIA

NOME	CARGO
FRANCISCO LUIZ SIBUT GOMIDE	DIR. GERAL BRASILEIRO
LUIZ EDUARDO VEIGA LOPES	DIR. ADM. BRASILEIRO
EDSON NUNES GUIMARÃES	DIRETOR FINANCEIRO
FLAVIO DECAT DI MOURA	DIR. ENGEN. E OPERAÇÕES
MIGUEL LUCIANO JIMENEZ B.	DIR. GERAL PARAGUAIO
WILLIAM KIMPER GONZALEZ	DIR. ADM. PARAGUAIO
EDGAR R. MENEGAL M.	DIRETOR DE SUPRIMENTOS
PLORO LOZANO FETRICH	DIR. MANUT. E OBRAS

OBJETIVO

APROVEITAMENTO HIDRELÉTRICO DOS RECURSOS HÍDRICOS DO RIO PARANA, PERTENCENTES EM CONDOMÍNIO AO BRASIL E PARAGUAI

PESSOAL (NÚMERO DE EMPREGADOS)

	PESSOAL PRÓPRIO	TERCEIROS/CONVENIADOS
	31.12.93	31.12.93
ADMINISTRAÇÃO	1.362	
OPERAÇÃO	368	
INVESTIMENTO	153	
T O T A L	1.883	

COMPOSIÇÃO ACIONÁRIA

	PERCENT CAP VOT	PERCENT CAP TOT
ELETTROBRAS	50,000	50,000
ANEL	50,000	50,000

DADOS DE BALANÇO (CR\$ mil)

ATIVO		PASSIVO	
ATIVO CIRCULANTE	257.462.602	PASSIVO CIRCULANTE	1.747.452.246
DISPONÍVEL	13.722.072	EMPR./FIN. (MOEDA NAC./ESTR.)	1.442.679.776
VALORES A RECEBER	12.431.634	CONTAS A PAGAR/OUTROS	304.772.470
ESTOQUES		EXISTIVEL A LONGO PRAZO	3.399.627.903
OUTROS	231.326.176	EMPR./FIN. (MOEDA NAC./ESTR.)	3.309.553.701
REALIZAVEL A LONGO PRAZO	21.323.809	ADIANT. P/ AUMENTO DE CAPITAL	90.274.202
VALORES A RECEBER	14.163.821	OUTROS	
OUTROS	7.159.988	RESULTADO DE EXERCÍCIOS FUTUROS	
ATIVO PERMANENTE	4.900.074.658	PART. MINORIT. (GRUPOS/HOLDINGS)	
INVESTIMENTOS		PATRIMÔNIO LÍQUIDO	31.601.000
PARTICIPAÇÕES		CAPITAL INTEGRALIZADO	31.601.000
CONTROLADAS		RESERVAS	
COLIGADAS		LUCROS (PREJ.) ACUMULADOS	
OUTRAS		OUTROS	
OUTROS			
IMOBILIZADO	4.825.911.306		
DIFERIDO	74.163.352		
T O T A L D O A T I V O	5.176.881.149	T O T A L D O P A S S I V O	5.176.881.149

DEMONSTRAÇÃO DO RESULTADO (CR\$ mil)

	1993	LEGISLAÇÃO
REC. BRUTA VENDAS/SERVIÇOS	40.860.023	
DEDUÇÕES		
RECEITA LÍQUIDA	40.860.023	
CUSTO MERCADORIAS/SERVIÇOS	5.290.210	
LUCRO BRUTO	35.569.813	
RECEITAS (DESP. OPERACIONAIS)	4.593.555	
COMERCIAIS/ADMINISTRATIVAS	4.313.396	
FINANCEIRAS LÍQUIDAS	9.846.391	
RECEITAS FINANCEIRAS	32.432.803	
DESPESAS FINANCEIRAS	22.586.492	
RESULT. EQUIV. PATRIMONIAL		
OUTRAS DESPESAS OPERAC.	939.440	
OUTRAS RECEITAS OPERAC.		
PERDAS ATIVOS MONET. S/REND.		
GANHOS PASS. MONET. S/ENCARGOS		
LUCRO (PREJ.) OPERACIONAL	40.163.368	
RESULTADO NÃO OPERACIONAL	15.265.666	
SALDO CONTA CORREÇÃO MONET.		
VAR. MONETARIAS/CAMB. LÍQUIDAS	15.151.191	
RESULTADO ANTES DO IR	9.726.511	
PROVISÕES PARA IR		
PARTICIP. E CONTRIB.		
LUCRO (PREJ.) LÍQ. EXERC.	9.726.511	
AJUS. PGM. EST. ECON.		
LUCR(PREJ)LÍQ. EX. APOS AJUST	9.726.511	

ORIGENS E APLICAÇÕES DE RECURSOS (CR\$ mil)

	1993	LEGISLAÇÃO
ORIGENS DE RECURSOS		
ATIVIDADE ECONÔMICA	55.060.157	
AUMENTO DE CAPITAL		
EMPRESTIMOS E FINANC. LP		
TRANSF. REAL. LP P/ATIVO CIRC.		
DEMAIS ORIGENS	653.002.665	
TOTAL DE RECURSOS	706.062.822	
APLICAÇÕES DE RECURSOS		
ATIV. ECONÔMICA (PRELUIZO)		
INVESTIMENTOS	22.501.738	
TRANSF. LIN. LP P/PASS. CIRC.	146.646.349	
APLICAÇÕES LP		
DIVIDENDOS DISTRIBUÍDOS		
DEMAIS APLICAÇÕES		
TOTAL APLICAÇÕES	171.148.087	
VAR. CAP. CIRC. LÍQ. EX. ANT. AJUS.	536.914.735	
EFEITOS DO(S) AJUST. (S)		
VAR. CAP. CIRC. LÍQ. EX. AP. AJUS.	536.914.735	
VARIACÃO ATIVO CIRCULANTE	1.124.200.813	
VARIACÃO PASSIVO CIRCULANTE	1.661.123.548	

AUDITORIA INTERNA

AUDITOR CHEFE
 RUBENS GHILARDI
 DDD - 041 FONE - 321-4261

AUDITORIA EXTERNA

EMPRESA CONTRATADA
 ARTHUR ANDERSEN S/C
 TELEX - 0412326417 DDD - 041 FONE - 223-9511

IDENTIFICAÇÃO

MERIDIONAL ARTES GRAFICAS LTDA - MAG
 DATA/ATO CRIAÇÃO
 DATA/ATO CONSTITUIÇÃO 16/12/1995 ALTERAÇÃO CONTRATUAL
 CGC - 92914118000143 TELEX - 511553 DDD - 051 FONE - 226-0033
 ENDREÇO - RUA VICENTE DA MOURA, 2095
 PORTO ALEGRE RS CEP - 90640003

DIRETORIA

NOME	CARGO
RUDI ARAUJO KOTHER	DIRETOR SUPERINTENDENTE
JOAO CARLOS VALADARES	DIRETOR

COMPOSIÇÃO ACIONÁRIA

COMPOSIÇÃO ACIONÁRIA

PERCENT
 CAP VOT
 CAP TOT

OBJETIVO

COMERCIO, INDUSTRIA E PRELSTAÇÃO DE SERVICOS DE ARTES GRAFICAS; COMPRA E VENDA DE PAPEIS EM GERAL E DE TODOS OS ARTIGOS DE PAPELARIA

PESSOAL (NÚMERO DE EMPREGADOS)

	PESSOAL PROPRIO	TERCEIROS/CONVENIADOS
ADMINISTRAÇÃO	31.12.93	31.12.93
OPERAÇÃO	112	
INVESTIMENTO		
TOTAL	112	

COMPOSIÇÃO ACIONÁRIA

	PERCENT CAP VOT	PERCENT CAP TOT
MERIDIONAL	99,030	99,030
OUTROS	0,170	0,170

DADOS DE BALANÇO (CR\$ mil)

ATIVO		PASSIVO	
ATIVO CIRCULANTE	425.312	PASSIVO CIRCULANTE	31.953
DISPONIVEL	389.062	EMP/FIN (MOEDA NAC/ESTR.)	
VALORES A RECEBER	18.786	CONTAS A PAGAR/OUTROS	31.953
ESTOQUES			
OUTROS	17.524	EXIGIVEL A LONGO PRAZO	24.022
REALIZAVEL A LONGO PRAZO	32.936	EMP/FIN (MOEDA NAC/ESTR.)	
VALORES A RECEBER	106	ADIAN.P/ AUMENTO DE CAPITAL	24.022
OUTROS	32.830	OUTROS	
ATIVO PERMANENTE	109.356	RESULTADO DE EXERCICIOS FUTUROS	
INVESTIMENTOS	20.451	PART. MINORIT (GRUPOS/HOLDINGS)	
PARTICIPAÇÕES CONTROLADAS		PATRIMONIO LIQUIDO	511.639
COLIGADAS		CAPITAL INTEGRALIZADO	11.605
OUTROS	20.451	RESERVAS	500.034
IMOBILIZADO	88.915	LUCROS (PREJ.) ACUMULADOS	
DIFERIDO		OUTROS	
TOTAL DO ATIVO	567.614	TOTAL DO PASSIVO	567.614

DEMONSTRAÇÃO DO RESULTADO (CR\$ mil)

	1993	LEGISLAÇÃO
REC BRUTA VENDAS/SERVICIOS	200.693	18.661
DEDUÇÕES	190.012	143.043
RECEITA LIQUIDA	46.969	331.210
CUSTO MERCADORIAS/SERVICIOS	95.003	303.857
LUCRO BRUTO	303.857	303.857
RECEITAS DE EXP. OPERACIONAIS	29.033	36.409
COMERCIAIS/ADMINISTRATIVAS	376.179	180
FINANCEIRAS LIQUIDAS	366.839	11.520
RECEITAS FINANCEIRAS	1.415	10.105
DESPESAS FINANCEIRAS	10.105	
RESULT. EQUIV. PATRIMONIAL		
OUTRAS DESPESAS OPERAC.		
PERDAS ATIVOS MONET. S/REND.		
GANHOS PASS. MONET. S/ENCARGOS		
LUCRO (PREJ.) OPERACIONAL		
RESULTADO NÃO OPERACIONAL		
SALDO CONTA CORREÇÃO MONET.		
VAR. MONETARIAS/CAMB. LIQUIDAS		
RESULTADO ANTES DO IR		
PROVISÕES PARA IR		
PARTICIP. E CONTRIB.		
LUCRO (PREJ.) LIQ. EXERC.		
AJUS. PGM. EST. ECON.		
LUCRO (PREJ.) LIQ. EX. APÓS AJUST.		

ORIGENS E APLICAÇÕES DE RECURSOS (CR\$ mil)

	1993	LEGISLAÇÃO
ORIGENS DE RECURSOS	367.592	23.903
ATIVIDADE ECONOMICA	411.495	
ALMENTO DE CAPITAL		
EMPRESTIMOS E FINANC. LP		
TRANSF. REAL LP P/ATIVO CIR		
DEMAIS ORIGENS		
TOTAL DE RECURSOS	411.495	
APLICAÇÕES DE RECURSOS	31.846	379.647
ATIV. ECONOMICA (PRELUIZO)	31.846	379.647
INVESTIMENTOS		
TRANSF. FIN. LP P/PASS. CIRC.		
APLICAÇÕES LP		
DIVIDENDOS DISTRIBUIDOS		
DEMAIS APLICAÇÕES		
TOTAL APLICAÇÕES	31.846	379.647
VAR. CAP. CIRC. LIQ. EX. ANT. AJUS.		
EFEITOS DOS AJUSTES		
VAR. CAP. CIRC. LIQ. EX. AP. AJUS.		
VARIAÇÃO ATIVO CIRCULANTE		
VARIAÇÃO PASSIVO CIRCULANTE		

AUDITORIA INTERNA

AUDITOR-CHEFE
 DALVO PEDRO FORSTER
 DDD - 051 FONE - 226-0033 RAMAL - 5719

AUDITORIA EXTERNA

AUDITORIA EXTERNA

IDENTIFICAÇÃO

MERIDIONAL - COMERCIO INTERNACIONAL LTDA - MCJ
 DATA/ATO CRIAÇÃO
 DATA/ATO CONSTITUIÇÃO 23/04/1990 ALTERAÇÃO CONTRATUAL
 CGC - 87939427000130 TLEX - 511553 ODD - 051 FONE - 228-0033
 ENDEREÇO - RUA MOSTARDEIRO N 84
 G L 7 ANDARLS
 PORTO ALEGRE RS CEP - 90430000

DIRETORIA

NOME CARGO
 RICARDO LEONIDAS RIJAS DIR. SUPERINTENDENTL
 RUDI ARAUJO KOTHER DIRETOR

OBJETIVO

PRESTAÇÃO DE SERVIÇOS TÉCNICOS RELACIONADOS COM O COMERCIO EXTE-
 RIOR, DE PROMOÇÃO DE PRODUTOS BRASILEIROS NOS MERCADOS ESTRANGEI-
 ROS, A REALIZAÇÃO POR CONTA PRÓPRIA OU DE TERCEIROS DO COMERCIO
 DE IMPORTAÇÃO E EXPORTAÇÃO DE PRODUTOS MANUFATURADOS, SEMI-MANU-
 FATURADOS E AGRO-PECUARIOS EM GERAL.

PESSOAL (NÚMERO DE EMPREGADOS)

	PESSOAL PRÓPRIO	TERCEIROS/CONVENIADOS
ADMINISTRAÇÃO	31 12 93	31 12 93
OPERAÇÃO		
INVESTIMENTO		
TOTAL		

COMPOSIÇÃO ACIONÁRIA

	PERCENT CAP VOT	PERCENT CAP TOT
MERIDIONAL	99,490	99,490
OUTROS	0,510	0,510

DADOS DE BALANÇO (CR\$ mil)

ATIVO		PASSIVO	
	1993		1993
ATIVO CIRCULANTE	203.497	PASSIVO CIRCULANTE	7.918
DISPONIVEL	174.343	EMPR/FIN. (MOEDA NAC/LSTR.)	7.918
VALORES A RECEBER		CONTAS A PAGAR/OUTROS	
ESTOQUES			
OUTROS	29.154	EXIGIVEL A LONGO PRAZO	1.001
REALIZAVEL A LONGO PRAZO	40	EMPR/FIN. (MOEDA NAC/LSTR.)	
VALORES A RECEBER		ADIANT P/ AUMENTO DE CAPITAL	
OUTROS	40	OUTROS	1.001
ATIVO PERMANENTE	3.376	RESULTADO DE EXERCÍCIOS FUTUROS	
INVESTIMENTOS	3.376	PART. MINORIT. (GRUPOS/HOLDINGS)	
PARTICIPAÇÕES		PATRIMÔNIO LÍQUIDO	197.994
CONTROLADAS		CAPITAL INTEGRALIZADO	0.604
COLIGADAS		RESERVAS	210.322
OUTRAS		LUCROS (PREJ.) ACUMULADOS	21.012
OUTROS	3.376	OUTROS	
IMOBILIZADO DIFERIDO			
TOTAL DO ATIVO	206.913	TOTAL DO PASSIVO	206.913

DEMONSTRAÇÃO DO RESULTADO (CR\$ mil)

	1993	LEGISLAÇÃO
REC. BRUTA VENDAS/SERVIÇOS		
DEDUÇÕES		
RECEITA LÍQUIDA		
CUSTO MERCADORIAS/SERVIÇOS		
LUCRO BRUTO		
RECULTAS/DESP. OPERACIONAIS	187.188	
COMERCIAIS/ADMINISTRATIVAS	3.970	
FINANCEIRAS LÍQUIDAS	207.150	
RECEITAS FINANCEIRAS	207.154	
DESPESAS FINANCEIRAS	4	
RESULT. EQUIV. PATRIMONIAL		
OUTRAS DESPESAS OPERAC.	39.995	
OUTRAS RECEITAS OPERAC.	24.003	
PERDAS ATIVOS MONET. S/REND.		
GANHOS PASS. MONET. S/ENCARGOS		
LUCRO (PREJ.) OPERACIONAL	187.188	
RESULTADO NÃO OPERACIONAL	7	
SALDO CONTA CORREÇÃO MONET.		
VAR. MONETARIAS/CAMB. LÍQUIDAS	183.294	
RESULTADO ANTES DO IR	3.887	
PROVISÕES PARA IR		
PARTICIP. E CONTRIB.	493	
LUCRO (PREJ.) LÍQ. EXERC.	3.394	
AJUS. PGM. EST. ECON.		
LUCRO (PREJ.) LÍQ. EX. APÓS AJUST.	3.394	

ORIGENS E APLICAÇÕES DE RECURSOS (CR\$ mil)

	1993	LEGISLAÇÃO
ORIGENS DE RECURSOS		
ATIVIDADE ECONÔMICA		186.688
AUMENTO DE CAPITAL		
EMPRESTIMOS E FINANÇ. LP		
TRANSF. REAL. LP P/ATIVO CIRC.		
DEMAIS ORIGENS	1.233	
TOTAL DE RECURSOS	187.921	
APLICAÇÕES DE RECURSOS		
ATIV. ECONÔMICA (PREJUÍZO)		
INVESTIMENTOS		
TRANSF. FIN. LP P/PASS. CIRC.		
APLICAÇÕES LP		
DIVIDENDOS DISTRIBUÍDOS		15
DEMAIS APLICAÇÕES		
TOTAL APLICAÇÕES	15	
VAR. CAP. CIRC. LÍQ. EX. ANT. AJUS.	187.906	
EFEITOS DO(S) AJUSTE(S)		
VAR. CAP. CIRC. LÍQ. EX. AP. AJUS.	187.906	
VARIACÃO ATIVO CIRCULANTE	195.505	
VARIACÃO PASSIVO CIRCULANTE	7.599	

AUDITORIA INTERNA

AUDITOR-CHEFE
 DALVO PEDRO FORSTER
 DDD - 051 FONE - 228-0033 RAMAL - 5719

AUDITORIA EXTERNA

IDENTIFICAÇÃO

MERIDIONAL COMPANHIA DE SEGUROS GERAIS - MCGG
 DATA/ATO CRIAÇÃO 04/12/1985
 DATA/ATO CONSTITUIÇÃO 04/12/1985 ASSEMBLEIA GERAL
 CGC - 92751171000170 TELEX - 511553 DDD - 051 FONE - 228-0033
 ENDEREÇO - RUA DOS ANDRADAS, 1234
 20 ANDAR
 PORTO ALEGRE RS CEP - 90020000

DIRETORIA

NOME	CARGO
CARLOS TADEU AGRIPÓGLIO VIANNA	DIRETOR SUPERINTENDENTE
ERASMO CARVALHO DE SOUZA	DIRETOR
TLLMO PAULO KLOECKNER	DIRETOR
VERCÍDINO ALVARELLO	DIRETOR

OBJETIVO

OPERAÇÕES DE SEGUROS E RESSEGUROS DOS RAMOS ELEMENTARES, DO RAMO VIDA E PLANOS DE PRVIDENCIA PRIVADA ABERTA, NAS MODALIDADES DO FICULIO L RENDA

PESSOAL (NÚMERO DE EMPREGADOS)

	PESSOAL PROPRIO 31.12.93	TERCEROS/CONVULIADOS 31.12.93
ADMINISTRAÇÃO		
OPERAÇÃO	190	
INVESTIMENTO		
TOTAL	190	

COMPOSIÇÃO ACIONÁRIA

	CAP VOT	PERCENT	CAP TOT	PERCENT
MERIDIONAL	99.470	99,470		
OUTROS	0.530	0,530		

DADOS DE BALANÇO (CR\$ mil)

ATIVO		1993
ATIVO CIRCULANTE		4.558.341
DISPONIVEL		3.155.994
VALORES A RECEBER		
ESTOQUES		
OUTROS		1.399.347
REALIZAVEL A LONGO PRAZO		177.004
VALORES A RECEBER		
OUTROS		177.004
ATIVO PERMANENTE		2.166.585
INVESTIMENTOS		21.840
PARTICIPAÇÕES		
CONTROLADAS		
COLIGADAS		
OUTRAS		
OUTROS		21.840
IMOBILIZADO		2.144.745
DIFERIDO		
TOTAL DO ATIVO		6.902.930

PASSIVO		1993
PASSIVO CIRCULANTE		2.699.627
EMPR/FIN. IMOBIL. NAC/ESTR. I		
CONTAS A PAGAR/OUTROS		2.699.627
EXTIGIVEL A LONGO PRAZO		55.305
EMPR/FIN. IMOBIL. NAC/ESTR. I		
ADIANT. P/ AUMENTO DE CAPITAL		
OUTROS		55.305
RESULTADO DE EXERCÍCIOS FUTUROS		
PART. MENORIT. (GRUPOS/HOLDINGS)		
PATRIMONIO LIQUIDO		4.147.998
CAPITAL INTEGRALIZADO		149.407
RESERVAS		3.998.591
LUCROS (PREJ.) ACUMULADOS		
OUTROS		
TOTAL DO PASSIVO		6.902.930

DEMONSTRAÇÃO DO RESULTADO (CR\$ mil)

	1993	LEGISLAÇÃO
REC. BRUTA VENDAS/SERVICIOS		2.309.824
DEDUÇÕES		1.653.663
RECEITA LIQUIDA		445.941
CUSTO MERCADORIAS/SERVICIOS		957.335
LUCRO BRUTO		511.394
RECEITAS/DESP. OPERACIONAIS		2.541.402
COMERCIAIS/ADMINISTRATIVAS		566.845
FINANCEIRAS LIQUIDAS		3.165.556
RECEITAS FINANCEIRAS		3.327.125
DESPESAS FINANCEIRAS		161.569
RESULT. EQUIV. PATRIMONIAL		
OUTRAS DESPESAS OPERAC.		61.483
OUTRAS RECEITAS OPERAC.		4.174
PERDAS ATIVOS MONET. S/REND.		
GANHOS PASS. MONET. S/ENCARGOS		
LUCRO (PREJ.) OPERACIONAL		2.030.008
RESULTADO NÃO OPERACIONAL		34.213
SALDO CONTA CORREÇÃO MONET.		1.477.350
VAR. MONETARIAS/CAMB. LIQUIDAS		
RESULTADO ANTES DO IR		586.871
PROVISÕES PARA IR		20.349
PARTICIP. L. CONTRIB.		44.795
LUCRO (PREJ.) LIQ. EXERC.		521.727
AJUS. PGM. EST. ECON.		
LUCR/PREJ. LIQ. EX. APÓS AJUST.		521.727

ORIGENS E APLICAÇÕES DE RECURSOS (CR\$ mil)

	1993	LEGISLAÇÃO
ORIGENS DE RECURSOS		
ATIVIDADE ECONOMICA		3.612.442
AUMENTO DE CAPITAL		
EMPRESTIMOS E FINANC. LP		
TRANSF. REAL LP P/ATIVO CIR.		
DEMAIS ORIGENS		
TOTAL DE RECURSOS		3.612.442
APLICAÇÕES DE RECURSOS		
ATIV. ECONOMICA (PRELUIZO)		
INVESTIMENTOS		964
TRANSF. FIN. LP P/PASS. CIRC.		
APLICAÇÕES LP		
DIVIDENDOS DISTRIBUIDOS		
DEMAIS APLICAÇÕES		257.950
TOTAL APLICAÇÕES		258.914
VAR. CAP. CIRC. LIQ. EX. ANT. AJUS.		3.353.528
EFEITOS DD(S) AJUSTE(S)		
VAR. CAP. CIRC. LIQ. EX. AP. AJUS.		3.353.528
VARIACÃO ATIVO CIRCULANTE		4.424.106
VARIACÃO PASSIVO CIRCULANTE		1.070.678

AUDITORIA INTERNA

AUDITOR-CHEFE
 DALVO PEDRO FORSTER
 DDD - 051 FONE - 228-0033 RAMAL - 5715

AUDITORIA EXTERNA

EMPRESA CONTRATADA
 COOPERS & LYBRAND, D.B., AUDITORES
 TELÉX - 512811 DDD - 051 FONE - 332-7300

IDENTIFICAÇÃO

MERIDIONAL DO BRASIL - INFORMATICA LTDA - MEINF
 DATA/ATO CRIAÇÃO
 DATA/ATO CONSTITUIÇÃO 04/05/1986 ALTERAÇÃO CONTRATUAL
 CGC - 92914042000109 TELLEX - 0511553 DDD - 051 FONE - 228-0033
 ENDERECO - RUA JOAO MANDELL N 90
 PORTO ALLGRL RS CLP - 90010030

DIRETORIA

NOME CARGO
 MILTON PAULO KRUGER DIRETOR SUPERINTENDENTE
 JORGE PEDRO RAUBER DIRETOR
 PAULO SERGIO FIGUEIRA TONDING DIRETOR

OBJETIVO

PROCESSAMENTO DE DADOS E CORRELATOS.

PESSOAL (NÚMERO DE EMPREGADOS)

	PESSOAL PRÓPRIO	TERCEIROS/CONVITADOS
ADMINISTRAÇÃO	31.12.93	31.12.93
OPERAÇÃO	541	
INVESTIMENTO		
TOTAL	541	

COMPOSIÇÃO ACIONÁRIA

	PERCENT CAP VOT	PERCENT CAP TOT
MERIDIONAL	97,350	97,350
OUTROS	2,650	2,650

DADOS DE BALANÇO (CR\$ mil)

ATIVO		PASSIVO	
ATIVO CIRCULANTE	662.649	PASSIVO CIRCULANTE	405.475
DISPONIVEL	97.246	EMPR/FIN (MOEDA NAC/ESTR)	
VALORES A RECEBER	419.497	CONTAS A PAGAR/OUTROS	405.475
ESTOQUES		EXIGIVEL A LONGO PRAZO	43.040
OUTROS	165.906	EMPR/FIN (MOEDA NAC/ESTR)	
REALIZAVEL A LONGO PRAZO	20.000	ADJANT P/ AUMENTO DE CAPITAL	43.040
VALORES A RECEBER	20.000	OUTROS	
OUTROS	20.000	RESULTADO DE EXERCÍCIOS FUTUROS	
ATIVO PERMANENTE	120.691	PART. MINORIT. (GRUPOS/HOLDINGS)	
INVESTIMENTOS	31.209	PATRIMÔNIO LÍQUIDO	382.833
PARTICIPAÇÕES		CAPITAL INTEGRALIZADO	10.350
CONTROLADAS		RESERVAS	372.483
COLIGADAS		LUCROS/PRJ. ACUMULADOS	
OUTRAS		OUTROS	
OUTROS	31.209		
IMOBILIZADO	84.515		
DIFERIDO	4.967		
TOTAL DO ATIVO	831.340	TOTAL DO PASSIVO	831.340

DEMONSTRAÇÃO DO RESULTADO (CR\$ mil)

	1993	LEGISLAÇÃO
REC. BRUTA VENDAS/SERVICIOS	1.592.327	
DEDUÇÕES	120.377	
RECLITA LÍQUIDA	1.466.950	
CUSTO MERCADORIAS/SERVICIOS	1.345.707	
LUCRO BRUTO	123.243	
RECLITAS (DESP. OPERACIONAIS)	126.514	
COMERCIAIS/ADMINISTRATIVAS	40.566	
FINANCEIRAS LÍQUIDAS	216.583	
RECEITAS FINANCEIRAS	216.583	
DESPESAS FINANCEIRAS		
RESULT. EQUIV. PATRIMONIAL		
OUTRAS DESPESAS OPERAC.	65.431	
OUTRAS RECEITAS OPERAC.	23.830	
PERDAS ATIVOS MONET. S/REND.		
GANHOS PASS. MONET. S/ENCARGOS		
LUCRO (PREJ.) OPERACIONAL	249.757	
RESULTADO NÃO OPERACIONAL	22	
SALDO CONTA CORREÇÃO MONET.	219.214	
VAR. MONETARIAS/CAMB. LÍQUIDAS		
RESULTADO ANTES DO IR	30.565	
PROVISÕES PARA IR	1.420	
PARTICIP. E CONTRIB.	1.140	
LUCRO (PREJ.) LÍQ. EXERC.	28.005	
AJUS. PGM. EST. ECON.		
LUCRO (PREJ.) LÍQ. EX. APOS AJUST.	28.005	

ORIGENS E APLICAÇÕES DE RECURSOS (CR\$ mil)

	1993	LEGISLAÇÃO
ORIGENS DE RECURSOS		
ATIVIDADE ECONÔMICA	250.296	
AUMENTO DE CAPITAL		
EMPRESTIMOS E FINANC. LP		
TRANSF. REAL LP P/ATIVO CIRC.		
DEMAIS ORIGENS	41.772	
TOTAL DE RECURSOS	296.068	
APLICAÇÕES DE RECURSOS		
ATIV. ECONÔMICA (PREJUÍZO)		
INVESTIMENTOS		
TRANSF. FIN. LP P/PASS. CIRC.		
APLICAÇÕES LP		
DIVIDENDOS DISTRIBUÍDOS		
DEMAIS APLICAÇÕES	27.575	
TOTAL APLICAÇÕES	27.575	
VAR. CAP. CIRC. LÍQ. EX. ANT. AJUS.	267.493	
EFEITOS DO(S) AJUST. (S)		
VAR. CAP. CIRC. LÍQ. EX. AP. AJUS.	267.493	
VARIACÃO ATIVO CIRCULANTE	654.031	
VARIACÃO PASSIVO CIRCULANTE	386.536	

AUDITORIA INTERNA

AUDITOR-CHEFE
 DALVO PEDRO FORSTER
 DDD - 051 FONE - 228-0033 RAMAL - 5719

AUDITORIA EXTERNA

IDENTIFICAÇÃO

MINERAÇÃO CARAÍBA LTDA - CARAÍBA
 DATA/ATO CRIAÇÃO
 DATA/ATO CONSTITUIÇÃO
 CGC - 42509257000113 TELEF - 0750304 DDD - 075 FONE - 032-1010
 ENDEREÇO - FAZENDA CARAÍBA, S/N
 JAGUARARI UA CEP - 48900000

DIRETORIA

NOME CARGO
 DARCI JOSE GERMANI DIRETOR-SUPERINTENDENTE
 FERNANDO DE MELO MONTEIRO DIRETOR DE OPERAÇÕES

OBJETIVO

EMPRESA EM PROCESSO DE PRIVATIZAÇÃO

PESSOAL (NÚMERO DE EMPREGADOS)

PESSOAL PRÓPRIO TERCEIROS/CONVENIADOS
 ADMINISTRAÇÃO 31.12.93 31.12.93
 OPERAÇÃO
 INVESTIMENTO
 T O T A L

COMPOSIÇÃO ACIONÁRIA

UNDISPAR PERCENT PERCENT
 CAP VOT CAP TOT
 100,000

DADOS DE BALANÇO (CR\$ mil)

ATIVO		1993	PASSIVO		1993
ATIVO CIRCULANTE		2.347.447	PASSIVO CIRCULANTE		1.852.790
DISPONÍVEL		778.720	EMPR/FIN. (MOEDA NAC/LOTR.)		
VALORES A RECEBER		633.444	CONTAS A PAGAR/OUTROS		1.852.790
ESTOQUES		935.224			
OUTROS		65	EXIGÍVEL A LONGO PRAZO		463.511
REALIZAVEL A LONGO PRAZO		67.846	EMPR/FIN. (MOEDA NAC/LOTR.)		
VALORES A RECEBER			ADIAN. P/ AUMENTO DE CAPITAL		463.511
OUTROS		67.846	RESULTADO DE EXERCÍCIOS FUTUROS		
ATIVO PERMANENTE		3.411.035	PART. MINORIT. (GRUPOS/HOLDINGS)		
INVESTIMENTOS		405.594	PATRIMÔNIO LÍQUIDO		3.510.027
PARTICIPAÇÕES			CAPITAL INTEGRALIZADO		5.893.614
CONTROLADAS			RESERVAS		4.355.377
COLIGADAS			LUCROS (PREJ.) ACUMULADOS		9.738.964
OUTROS		405.594	OUTROS		
IMOBILIZADO		3.005.441			
DIFERIDO					
TOTAL DO ATIVO		5.826.326	TOTAL DO PASSIVO		5.826.326

DEMONSTRAÇÃO DO RESULTADO (CR\$ mil)

	1993	LEGISLAÇÃO
REC. BRUTA VENDAS/SERVIÇOS	4.447.014	
DEDUÇÕES	905.965	
RECEITA LÍQUIDA	3.541.049	
CUSTO MERCADORIAS/SERVIÇOS	3.172.716	
LUCRO BRUTO	368.333	
RECEITAS/DESP. OPERACIONAIS	485.639	
COMERCIAIS/ADMINISTRATIVAS	1.882.586	
FINANCEIRAS LÍQUIDAS	1.385.106	
RECEITAS FINANCEIRAS	1.402.082	
DESPESAS FINANCEIRAS	12.898	
RESULT. EQUIV. PATRIMONIAL		
OUTRAS DESPESAS OPERAC.	9.326	
OUTRAS RECEITAS OPERAC.	17.069	
PERDAS ATIVOS MONET. S/REND.		
GANHOS PASS. MONET. S/ENCARGOS		
LUCRO (PREJ.) OPERACIONAL	116.706	
RESULTADO NÃO OPERACIONAL	553.669	
SALDO CONTA CORREÇÃO MONET.	2.047.779	
VAR. MONETARIAS/CAMB. LÍQUIDAS		
RESULTADO ANTES DO IR	2.718.153	
PROVISÕES PARA IR		
PARTICIP. E CONTRIB.		
LUCRO (PREJ.) LÍQ. EXERC.	2.718.153	
AJUS. PGM. EST. ECON.		
LUCRO (PREJ.) LÍQ. EX. APOS AJUST.	2.718.153	

ORIGENS E APLICAÇÕES DE RECURSOS (CR\$ mil)

	1993	LEGISLAÇÃO
ORIGENS DE RECURSOS		
ATIVIDADE ECONÔMICA	2.391.056	
AUMENTO DE CAPITAL		
EMPRESTIMOS E FINANÇ. LP		
TRANSF. REAL LP P/ATIVO CIR.	62.365	
DEMAIS ORIGENS	873.691	
TOTAL RECURSOS	3.202.976	
APLICAÇÕES DE RECURSOS		
ATIV. ECONÔMICA (PREJUÍZO)	2.718.153	
INVESTIMENTOS	830	
TRANSF. FIN LP P/PASS. CIRC.	42.891	
APLICAÇÕES LP		
DIVIDENDOS DISTRIBUÍDOS		
DEMAIS APLICAÇÕES		
TOTAL APLICAÇÕES	2.761.874	
VAR. CAP. CIRC. LÍQ. EX. ANT. AJUS.	441.105	
EFEITOS DO(S) AJUSTE(S)		
VAR. CAP. CIRC. LÍQ. EX. AP. AJUS.	441.105	
VARIACÃO ATIVO CIRCULANTE	2.234.522	
VARIACÃO PASSIVO CIRCULANTE	1.793.417	

AUDITORIA INTERNA

AUDITOR-CHEFE
 ERNEST E YOUNG, SOTEC
 DDD - 071 FONE - 242-2599

AUDITORIA EXTERNA

EMPRESA CONTRATADA
 ERNST E YOUNG, SOTEC
 DDD - 071 FONE - 242-2599

IDENTIFICAÇÃO

NUCLEBRAS AUXILIAR DE MINERAÇÃO S.A. - NUCLAM
 DATA/ATO CRIAÇÃO 16/12/1975 DECRETO 76802/75
 DATA/ATO CONSTITUIÇÃO 18/12/1975 ESCRITURA PUBLICA
 CGC - 42515874000121 TELEF - 02123830 DDD - 021 FONE - 292-1144
 ENDREÇO - AV. PRESIDENTE WILSON 201
 SALA 1011
 RIO DE JANEIRO RJ CEP - 20030021

OBJETIVO

NUCLEBRAS AUXILIAR DE MINERAÇÃO S.A. - EM LIQUIDAÇÃO

DIRETORIA

NOME	CARGO
CELIA ANTONILTA FORMAN	LIQUIDANTE

PESSOAL (NÚMERO DE EMPREGADOS)

	PESSOAL PRÓPRIO	TERCEIROS/CONVENCIONADOS
ADMINISTRAÇÃO	31.12.93	31.12.93
OPERAÇÃO		
INVESTIMENTO		
TOTAL		

COMPOSIÇÃO ACIONÁRIA

IMP*	PERCENT CAP VOT	PERCENT CAP TOT
URANGSELLSCHAFT	51.000	51.000
	49.000	49.000

DADOS DE BALANÇO (CR\$ mil)

ATIVO		1993	PASSIVO		1993
ATIVO CIRCULANTE			PASSIVO CIRCULANTE		4.040
DISPONIVEL			EMPR/FIN. (MOEDA NAC/ESTR.)		
VALORES A RECEBER			CONTAS A PAGAR/OUTROS		4.040
ESTOQUES			EXIGIVEL A LONGO PRAZO		12.474
OUTROS			EMPR/FIN. (MOEDA NAC/ESTR.)		12.474
REALIZAVEL A LONGO PRAZO			ADIANT P/ AUMENTO DE CAPITAL		
VALORES A RECEBER			OUTROS		
OUTROS			RESULTADO DE EXERCÍCIOS FUTUROS		
ATIVO PERMANENTE		653	PART. MINORIT. (GRUPOS/HOLDINGS)		
INVESTIMENTOS		586	PATRIMÔNIO LÍQUIDO		15.661
PARTICIPAÇÕES		586	CAPITAL INTEGRALIZADO		2.426.650
CONTROLADAS			RESERVAS		1.085.396
COLIGADAS			LUCROS (PREJ.) ACUMULADOS		3.927.915
OUTRAS		586	OUTROS		
OUTROS					
IMOBILIZADO		67			
DIFERIDO					
TOTAL DO ATIVO		653	TOTAL DO PASSIVO		653

DEMONSTRAÇÃO DO RESULTADO (CR\$ mil)

	1993	LEGISLAÇÃO
RLC BRUTA VENDAS/SERVÍCIOS		
DEDUÇÕES		
RECEITA LÍQUIDA		
CUSTO MERCADORIAS/SERVÍCIOS		
LUCRO BRUTO		
RECEITAS (DESP. OPERACIONAIS)		4.094
COMERCIAIS/ADMINISTRATIVAS		589
FINANCEIRAS LÍQUIDAS		3.879
RECEITAS FINANCEIRAS		
DESPESAS FINANCEIRAS		3.879
RESULT. EQUIV. PATRIMONIAL		
OUTRAS DESPESAS OPERAC.		374
OUTRAS RECEITAS OPERAC.		
PERDAS ATIVOS MONET. S/REND.		
GANHOS PASS. MONET. S/ENCARGOS		
LUCRO (PREJ.) OPERACIONAL		4.094
RESULTADO NÃO OPERACIONAL		
SALDO CONTA CORREÇÃO MONET.		660
VAR. MONETARIAS/CAMB. LÍQUIDAS		
RESULTADO ANTES DO IR		3.434
PROVISÕES PARA IR		
PARTICIP. E CONTRIB.		
LUCRO (PREJ.) LÍQ. EXERC.		3.434
AJUS. PGM. EST. ECON.		
LUCRO (PREJ.) LÍQ. EX. AJUST.		3.434

ORIGENS E APLICAÇÕES DE RECURSOS (CR\$ mil)

	1993	LEGISLAÇÃO
ORIGENS DE RECURSOS		
ATIVIDADE ECONÔMICA		
AUMENTO DE CAPITAL		
EMPRESTIMOS E FINANÇ. LP		
TRANSF. REAL LP P/ATIVO CIRC.		
DEMAIS ORIGENS		
TOTAL DE RECURSOS		
APLICAÇÕES DE RECURSOS		
ATIV. ECONÔMICA (PREJUÍZO)		
INVESTIMENTOS		
TRANSF. FIN. LP P/PASS. CIRC.		
APLICAÇÕES LP		
DIVIDENDOS DISTRIBUÍDOS		
DEMAIS APLICAÇÕES		
TOTAL APLICAÇÕES		
VAR. CAP. CIRC. LÍQ. EX. ANT. AJUS.		
(EFETOS DOIS) AJUSTE(S)		
VAR. CAP. CIRC. LÍQ. EX. AP. AJUS.		
VARIACÃO ATIVO CIRCULANTE		
VARIACÃO PASSIVO CIRCULANTE		

AUDITORIA INTERNA

AUDITOR-CHEFE
 JOSE CLAUDIO R. GUIMARAES
 DDD - 021 FONE - 292-1144 RAMAL - 584

AUDITORIA EXTERNA

EMPRESA CONTRATADA
 NARDON, NASI & CIA-AUD. INDEPEND.
 TELEF - 3001 DDD - 051 FONE - 342-9388

AS ORIGENS E APLICAÇÕES DE RECURSOS NÃO FORAM INFORMADAS ATÉ A DATA DE IMPRESSÃO DESTA PUBLICAÇÃO

IDENTIFICAÇÃO

NUCLEBRAS ENRIQUECIMENTO ISOTÓPICO S.A. - NUCLEI
 DATA/ATO CRIAÇÃO 17/12/1975 76004
 DATA/ATO CONSTITUIÇÃO 18/12/1975 ESCRITURA DE CONSTITUIÇÃO
 CRC - 42915086000185 TELEX - 30778 DDD - 021 FONE - 292-1144
 ENDEREÇO - AV. PRESIDENTE WILSON, 231
 10 ANDAR
 RIO DE JANEIRO RJ CEP - 20030021

OBJETIVO

CONSTRUÇÃO DE UMA USINA DE DEMONSTRAÇÃO DE ENRIQUECIMENTO DE URÂNIO NO BRASIL

DIRETORIA

NOME	CARGO
ROBERTO NOGUEIRA DA FRANCA	PRESIDENTE
RONALD ARAUJO DA SILVA	DIR. SUPERINTENDENTE

PESSOAL (NÚMERO DE EMPREGADOS)

	PESSOAL PRÓPRIO	TERCEIROS/CONVÊNCIADOS
	31.12.93	31.12.93
ADMINISTRAÇÃO		
OPERAÇÃO		
INVESTIMENTO		
T O T A L		

COMPOSIÇÃO ACIONÁRIA

INU	CAP. VOT.	PERCENT	PERCENT
	100.000	100,000	100,000

DADOS DE BALANÇO (CR\$ mil)

ATIVO		1993	PASSIVO		1993
ATIVO CIRCULANTE		3.525	PASSIVO CIRCULANTE		511.802
DISPONÍVEL		1.757	EMPR./FIN. (MOEDA NAC./ESTR.)		511.802
VALORES A RECEBER		587	CONTAS A PAGAR/OUTROS		
ESTOQUES			EXIGÍVEL A LONGO PRAZO		70.042.505
OUTROS		1.185	EMPR./FIN. (MOEDA NAC./ESTR.)		69.505.677
REALIZÁVEL A LONGO PRAZO		20.706	ADIANTE P/ AUMENTO DE CAPITAL		536.826
VALORES A RECEBER		28.769	OUTROS		
OUTROS		17	RESULTADO DE EXERCÍCIOS FUTUROS		
ATIVO PERMANENTE		120.221.580	PART. MINORIT. (GRUPOS/HOLDINGS)		
INVESTIMENTOS		28.021	PATRIMÔNIO LÍQUIDO		49.699.780
PARTICIPAÇÕES		28.021	CAPITAL INTEGRALIZADO		693.315
CONTROLADAS			RESERVAS		49.005.473
COLIGADAS			LUCROS (PREJ.) ACUMULADOS		
OUTRAS		28.021	OUTROS		
OUTROS					
IMOBILIZADO		92.240.473			
DIFERIDO		27.953.386			
T O T A L D O A T I V O		120.254.195	T O T A L D O P A S S I V O		120.254.195

DEMONSTRAÇÃO DO RESULTADO (CR\$ mil)

	1993	LEGISLAÇÃO
REC. BRUTA VENDAS/SERVIÇOS		
DEDUÇÕES		
RECEITA LÍQUIDA		
CUSTO MERCADORIAS/SERVIÇOS		
LUCRO BRUTO		
RECEITAS (DESP.) OPERACIONAIS		
COMERCIAIS/ADMINISTRATIVAS		
FINANCEIRAS LÍQUIDAS		
RECEITAS FINANCEIRAS		
DESPESAS FINANCEIRAS		
RESULT. EQUIV. PATRIMONIAL		
OUTRAS DESPESAS OPERAC.		
OUTRAS RECEITAS OPERAC.		
PERDAS ATIVOS MONET. S/REND.		
GANHOS PASS. MONET. S/ENCARGOS		
LUCRO (PREJ.) OPERACIONAL		
RESULTADO NÃO OPERACIONAL		
SALDO CONTA CORREÇÃO MONET.		
VAR. MONETARIAS/CAMB. LÍQUIDAS		
RESULTADO ANTES DO IR		
PROVISÕES PARA IR		
PARTICIP. E CONTRIB.		
LUCRO (PREJ.) LÍQ. EXERC.		
AJUS. PGM. EST. ECON.		
LUCRO (PREJ.) LÍQ. EX. APOS. AJUST.		

ORIGENS E APLICAÇÕES DE RECURSOS (CR\$ mil)

	1993	LEGISLAÇÃO
ORIGENS DE RECURSOS		
ATIVIDADE ECONÔMICA		
AUMENTO DE CAPITAL		
EMPRESTIMOS E FINANÇ. LP	48.765	488.863
TRANSF. REAL. LP P/ATIVO CIR.		86.147
DEMAIS ORIGENS		
TOTAL DE RECURSOS	48.765	575.010
APLICAÇÕES DE RECURSOS		
ATIV. ECONÔMICA (PREJUÍZO)		
INVESTIMENTOS	55.628	1.003.815
TRANSF. FIN. LP P/PASSO CIRC.	6.214	52.076
APLICAÇÕES LP	232	4.477
DIVIDENDOS DISTRIBUÍDOS		
DEMAIS APLICAÇÕES		
TOTAL APLICAÇÕES	64.074	1.060.370
VAR. CAP. CIRC. LÍQ. EX. ANT. AJUS.	15.309	487.360
EFEITOS DOIS) AJUSTEIS)		
VAR. CAP. CIRC. LÍQ. EX. AP. AJUS.	15.309	487.360
VARIACÃO ATIVO CIRCULANTE	726	2.724
VARIACÃO PASSIVO CIRCULANTE	16.035	490.064

AUDITORIA INTERNA

AUDITOR-CHEFE
 JOSÉ CLAUDIO ROCHA GUIMARÃES
 DDD - 021 FONE - 292-1144 RAMAL - 554

AUDITORIA EXTERNA

EMPRESA CONTRATADA
 NARDON NASI E CIA - AUDIT. INDEP.
 TELEX - 2558067 DDD - 011 FONE - 255-8677

A DEMONSTRAÇÃO DO RESULTADO NÃO FOI INFORMADA ATÉ A DATA DE IMPRESSÃO DESTA PUBLICAÇÃO

IDENTIFICAÇÃO

NUCLEBRAS EQUIPAMENTOS PESADOS S.A. - NUCLEP
 DATA/ATO CRIAÇÃO 16/12/1975 DECRETO N 76605
 DATA/ATO CONSTITUIÇÃO 16/12/1975 ESCRITURA PUBLICA
 CQC - 42519002000209 TELEF. 33256 DDD - 021 FONE - 786-2000
 ENDREÇO - AV. GEN. LUCYDES DE O. FIGUEIREDO 200
 BRISAMAS
 11AQUAJI RJ CEP - 23025410

DIRETORIA

NOME	CARGO
GILSON FREITAS COELHO	PRESDIDENTE
LUIZ PAULO GUIMARÃES	DIRETOR ADMINISTRATIVO
HELIO JOSE DE C. MONTLEIRO	DIRETOR COMERCIAL
SERGIO RIBEIRO MOREIRA	DIRETOR INDUSTRIAL

OBJETIVO

PROJETAR, DESENVOLVER, FABRICAR E VENDER COMPONENTES PESADOS RELATIVOS A USINAS NUCLEARES E A OUTROS PRODUTOS ENERGETICOS.

PESSOAL (NÚMERO DE EMPREGADOS)

	PESSOAL PROPRIO	TERCEIROS/CONVENIADOS
ADMINISTRAÇÃO	31.12.93 234	31.12.93
OPERAÇÃO	479	91
INVESTIMENTO		
TOTAL	713	91

COMPOSIÇÃO ACIONÁRIA

CNPJ	PERCENT CAP VOT	PERCENT CAP TOT
OUTROS	99,999	99,999
	0,001	0,001

DADOS DE BALANÇO (CR\$ mil)

ATIVO		PASSIVO	
ATIVO CIRCULANTE	1.007.130	PASSIVO CIRCULANTE	5.763.175
DISPONIVEL	712.711	EMPR/FIN. (MOEDA NAC./ESTR.)	
VALORES A RECEBER	121.290	CONTAS A PAGAR/OUTROS	5.763.175
ESTOQUES	172.307		
OUTROS	832	EXIGIVEL A LONGO PRAZO	275.560
REALIZAVEL A LONGO PRAZO	66.164	EMPR/FIN. (MOEDA NAC./ESTR.)	
VALORES A RECEBER	66.164	ADIAN. P/ AUMENTO DE CAPITAL	
OUTROS		OUTROS	275.560
ATIVO PERMANENTE	21.205.837	RESULTADO DE EXERCÍCIOS FUTUROS	
INVESTIMENTOS	54.251	PART. MINORIT. (GRUPOS/HOLDINGS)	
PARTICIPAÇÕES	54.251	PATRIMÔNIO LÍQUIDO	16.242.393
CONTROLADAS		CAPITAL INTEGRALIZADO	482.078
COLIGADAS		RESERVAS	20.001.160
OUTRAS	54.251	LUCROS (PREJ.) ACUMULADOS	4.321.653
OUTROS		OUTROS	
IMOBILIZADO	19.709.503		
DIFERIDO	1.442.083		
TOTAL DO ATIVO	22.261.131	TOTAL DO PASSIVO	22.261.131

DEMONSTRAÇÃO DO RESULTADO (CR\$ mil)

	1993 INTEGRAL	LEGISLAÇÃO
REC. BRUTA VENDAS/SERVIÇOS	194.990	
DEDUÇÕES	32.734	
RECEITA LÍQUIDA	162.256	
CUSTO MERCADORIAS/SERVIÇOS	298.116	
LUCRO BRUTO	135.852	
RECEITAS (DESP.) OPERACIONAIS	13.385.115	
COMERCIAIS/ADMINISTRATIVAS	3.040.504	
FINANCEIRAS LÍQUIDAS	10.284.907	
RECEITAS FINANCEIRAS	150.172	
DESPESAS FINANCEIRAS	11.143.079	
RESULT. EQUIV. PATRIMONIAL		
OUTRAS DESPESAS OPERAC.	1.133.535	
OUTRAS RECEITAS OPERAC.	1.774.011	
PERDAS ATIVOS MONET. S/REND.		
GANHOS PASS. MONET. S/ENCARGOS		
LUCRO (PREJ.) OPERACIONAL	13.520.967	
RESULTADO NÃO OPERACIONAL	10.630	
SALDO CONTA CORREÇÃO MONET.	9.052.893	
VAR. MONETARIAS/CAMB. LÍQUIDAS		
RESULTADO ANTES DO IR	4.457.504	
PROVISÕES PARA IR		
PARTICIP. E CONTRIB.		
LUCRO (PREJ.) LÍQ. EXERC.	4.457.504	
AJUS. PGM. EST. ECON.		
LUCR.(PREJ.) LÍQ. EX. APÓS AJUST.	4.457.504	

ORIGENS E APLICAÇÕES DE RECURSOS (CR\$ mil)

	1993 INTEGRAL	LEGISLAÇÃO
ORIGENS DE RECURSOS		
ATIVIDADE ECONÔMICA		111.670
AUMENTO DE CAPITAL		
EMPRESTIMOS L. FINANC. LP		
TRANSF. REAL LP P/ATIVO CIR.		
DEMAIS ORIGENS		5.499
TOTAL DE RECURSOS		105.172
APLICAÇÕES DE RECURSOS		
ATIV. ECONÔMICA (PRELUIZO)		4.457.504
INVESTIMENTOS		11.097
TRANSF. FIN. LP P/PASS. CIRC.		
APLICAÇÕES LP		
DIVIDENDOS DISTRIBUÍDOS		
DEMAIS APLICAÇÕES		67.092
TOTAL APLICAÇÕES		4.535.693
VAR. CAP. CIRC. LÍQ. EX. ANT. AJUS.		4.540.855
EFEITOS DO(S) AJUSTE(S)		
VAR. CAP. CIRC. LÍQ. EX. AP. AJUS.		4.540.855
VARIAÇÃO ATIVO CIRCULANTE		989.517
VARIAÇÃO PASSIVO CIRCULANTE		5.630.482

AUDITORIA INTERNA

AUDITOR-CHEFE
 ALDÍSIO CAIO BELD
 DDD - 021 FONE - 786-2000 RAMAL - 404

AUDITORIA EXTERNA

EMPRESA CONTRATADA
 INDEP. AUDITORES INDEPENDENTES S/C
 TELEX - 2638805 DDD - 021 FONE - 263-5189

IDENTIFICAÇÃO

NUCLEMON MINERO-QUIMICA LTDA - NUCLEMON
 DATA/ATO CRIAÇÃO 22/11/1965 DECRETO 57304/65
 DATA/ATO CONSTITUIÇÃO 01/12/1971 LEI 5740/71
 CGC - 42362285000180 TELEX - 57310 DDD - 011 FONE - 530-0244
 ENDEREÇO - RUA PRINCESA ISABEL N 3
 UROCKLIN
 SÃO PAULO SP CEP - 04601000

DIRETORIA

NOME	CARGO
LUIZ FERNANDO TLEIXEIRA DE MACEDO	DIR. SUPERINTENDENTE
LUIZ FERNANDO TLEIXEIRA DE MACEDO	DIR. ADM. FINANC. COMERC.
SIMON ROSENAL	DIR. INDUSTRIAL

OBJETIVO

TEM POR OBJETIVO A PROSPECÇÃO, LAVRA, BENEFICIAMENTO E INDUSTRIALIZAÇÃO DAS AREIAS PESADAS - CONHECIDAS POPULARMENTE COMO AREIAS MONAZITICAS - ENCONTRADAS PRINCIPALMENTE AO LONGO DA COSTA BRASILEIRA.

PESSOAL (NÚMERO DE EMPREGADOS)

	PESSOAL PRÓPRIO	TERCEIROS/CONVENCIONADOS
ADMINISTRAÇÃO	31.12.93	31.12.93
OPERAÇÃO	121	
INVESTIMENTO		
TOTAL	121	

COMPOSIÇÃO ACIONÁRIA

END	PERCENT CAP VOT	PERCENT CAP TOT
OUTROS	100.000	100.000

DADOS DE BALANÇO (CR\$ mil)

ATIVO		PASSIVO	
ATIVO CIRCULANTE	19.305	PASSIVO CIRCULANTE	704.182
DISPONIVEL	402	EMPR/FIN (MOEDA NAC/ESTR.)	
VALORES A RECEBER	8.751	CONTAS A PAGAR/OUTROS	704.182
ESTOQUES	3.567	EXIGIVEL A LONGO PRAZO	3.554.001
OUTROS	6.585	EMPR/FIN (MOEDA NAC/ESTR.)	1.900.253
REALIZAVEL A LONGO PRAZO	42.173	ADIANT.P./ AUMENTO DE CAPITAL	77.500
VALORES A RECEBER	42.173	OUTROS	1.496.242
OUTROS		RESULTADO DE EXERCÍCIOS FUTUROS	
ATIVO PERMANENTE	7.569.476	PART. MINORIT. (GRUPOS/HOLDING)	
INVESTIMENTOS	11.887	PATRIMÔNIO LÍQUIDO	3.370.711
PARTICIPAÇÕES		CAPITAL INTEGRALIZADO	23.452
CONTROLADAS		RESERVAS	7.526.446
COLIGADAS		LUCROS (PREL.) ACUMULADOS	4.177.197
OUTRAS		OUTROS	
OUTROS	11.887		
IMOBILIZADO	6.490.373		
DIFERIDO	1.067.216		
TOTAL DO ATIVO	7.630.954	TOTAL DO PASSIVO	7.630.954

DEMONSTRAÇÃO DO RESULTADO (CR\$ mil)

	1993	LEGISLAÇÃO
REC. BRUTA VENDAS/SERVIÇOS	4.111.045	90.600
DEDUÇÕES		11.409
RECEITA LÍQUIDA		89.251
CUSTO MERCADORIAS/SERVIÇOS		1.443
LUCRO BRUTO		87.808
RECEITAS/DESP. OPERACIONAIS		4.111.045
COMERCIAIS/ADMINISTRATIVAS		417.064
FINANCEIRAS LÍQUIDAS		3.694.547
RECEITAS FINANCEIRAS		41.642
DESPESAS FINANCEIRAS		3.736.189
RESULT. EQUIV. PATRIMONIAL		
OUTRAS DESPESAS OPERAC.		590
OUTRAS RECEITAS OPERAC.		
PERDAS ATIVOS MONET. S/REND.		
GANHOS PASS. MONET. S/ENCARGOS		
LUCRO (PREL.) OPERACIONAL		4.027.207
RESULTADO NÃO OPERACIONAL		529
SALDO CONTA CORREÇÃO MONET.		3.805.976
VAR. MONETARIAS/CAMB. LÍQUIDAS		
RESULTADO ANTES DO IR		221.790
PROVISÕES PARA IR		
PARTICIP. E CONTRIB.		
LUCRO (PREL.) LIQ. EXERC.		221.790
AJUS. PGM. EST. ECON.		
LUCR.(PREL.) LIQ. EX. APÓS AJUST.		221.790

ORIGENS E APLICAÇÕES DE RECURSOS (CR\$ mil)

	1993	LEGISLAÇÃO
ORIGENS DE RECURSOS		
ATIVIDADE ECONÔMICA		
AUMENTO DE CAPITAL		
EMPRESTIMOS E FINANÇ. LP		
TRANSF. REAL LP P/ATIVO CIRC.		
DEMAIS ORIGENS		
TOTAL DE RECURSOS		
APLICAÇÕES DE RECURSOS		
ATIV. ECONÔMICA (PRELUIZO)		
INVESTIMENTOS		
TRANSF. FIN. LP P/PASS. CIRC.		
APLICAÇÃO LP		
DIVIDENDOS DISTRIBUÍDOS		
DEMAIS APLICAÇÕES		
TOTAL APLICAÇÕES		
VAR. CAP. CIRC. LIQ. EX. ANT. AJUS.		
EFEITOS DO(S) AJUSTE(S)		
VAR. CAP. CIRC. LIQ. EX. AP. AJUS.		
VARIACÃO ATIVO CIRCULANTE		
VARIACÃO PASSIVO CIRCULANTE		

AUDITORIA INTERNA

AUDITOR-CHEFE
 JOSE CLAUDIO RODA GUIMARAES
 DDD - 021 FONE - 292-1144 RAMAL - 566

AUDITORIA EXTERNA

EMPRESA CONTRATADA
 NARDON NASI & CIA
 TELEX - 01153033 DDD - 011 FONE - 255-8677

AS ORIGENS E APLICAÇÕES DE RECURSOS NÃO FORAM INFORMADAS ATÉ A DATA DE IMPRESSÃO DESTA PUBLICAÇÃO

IDENTIFICAÇÃO

ORBITA SISTEMAS AEROSPACIAIS S.A. - ORBITA
 DATA/ATO CRIAÇÃO 17/04/1986 ATA GERAL
 DATA/ATO CONSTITUIÇÃO 07/01/1987 DECRETO LEI 2919
 CGC - 55763775000100 TLLXX - DDD - FONE - 211-513
 ENDEREÇO - RODOVIA TAMOIOS KM 4
 SÃO JOSÉ DO CAMPO SP CLP - 1220000

DIRETORIA

NOME CARGO
 ANTONIO GARCIA DE SILVEIRA DIRETOR PRESIDENTE
 HORACIO ARAGONIS FORJAZ DIRETOR EXECUTIVO

OBJETIVO

EMPRESA EM PROCESSO DE LIQUIDAÇÃO

PESSOAL (NÚMERO DE EMPREGADOS)

PESSOAL PRÓPRIO TERCEIROS/CONVENIADOS
 31.12.93 31.12.93
 ADMINISTRAÇÃO
 OPERAÇÃO
 INVESTIMENTO
 TOTAL

COMPOSIÇÃO ACIONÁRIA

PERCENT PERCENT
 CAP VOT CAP TOT

DADOS DE BALANÇO (CR\$ mil)

ATIVO		1993	PASSIVO		1993
ATIVO CIRCULANTE			PASSIVO CIRCULANTE		
DISPONÍVEL			EMPR./FIN. (MOEDA NAC./ESTR.)		
VALORES A RECEBER			CONTAS A PAGAR/OUTROS		
ESTOQUES					
OUTROS			EXIGÍVEL A LONGO PRAZO		
REALIZAVEL A LONGO PRAZO			EMPR./FIN. (MOEDA NAC./ESTR.)		
VALORES A RECEBER			ADJANT. P/ AUMENTO DL CAPITAL		
OUTROS			OUTROS		
ATIVO PERMANENTE			RESULTADO DE EXERCÍCIOS FUTUROS		
INVESTIMENTOS			PART. MINORIT. (GRUPOS/HOLDINGS)		
PARTICIPAÇÕES			PATRIMÔNIO LÍQUIDO		
CONTROLADAS			CAPITAL INTEGRALIZADO		
COLIGADAS			RESERVAS		
OUTRAS			LUCROS (PREJ.) ACUMULADOS		
OUTROS			OUTROS		
IMOBILIZADO					
DIFERIDO					
TOTAL DO ATIVO			TOTAL DO PASSIVO		

DEMONSTRAÇÃO DO RESULTADO (CR\$ mil)

	1993	LEGISLAÇÃO
REC. BRUTA VENDAS/SERVIÇOS		
DEDUÇÕES		
RECEITA LÍQUIDA		
CUSTO MERCADORIAS/SERVIÇOS		
LUCRO BRUTO		
RECEITAS (DESP. OPERACIONAIS)		
COMERCIAIS/ADMINISTRATIVAS		
FINANCEIRAS LÍQUIDAS		
RECEITAS FINANCEIRAS		
DESPESAS FINANCEIRAS		
RESULT. EQUIV. PATRIMONIAL		
OUTRAS DESPESAS OPERAC.		
OUTRAS RECEITAS OPERAC.		
PERDAS ATIVOS MONET. S/REND.		
GANHOS PASS. MONET. S/LNCARGOS		
LUCRO (PREJ.) OPERACIONAL		
RESULTADO NÃO OPERACIONAL		
SALDO CONTA CORREÇÃO MONET.		
VAR. MONETARIAS/CAMB. LÍQUIDAS		
RESULTADO ANTES DO IR		
PROVISÕES PARA IR		
PARTICIP. E CONTRIB.		
LUCRO (PREJ.) LÍQ. EXERC.		
AJUS. PGM. EST. ECON.		
LUCRO (PREJ.) LÍQ. EX. APÓS AJUST.		

ORIGENS E APLICAÇÕES DE RECURSOS (CR\$ mil)

	1993	LEGISLAÇÃO
ORIGENS DE RECURSOS		
ATIVIDADE ECONÔMICA		
AUMENTO DE CAPITAL		
EMPRESTIMOS E FINANÇ. LP		
TRANSF. REAL LP P/ATIVO C/P		
DEMAIS ORIGENS		
TOTAL DE RECURSOS		
APLICAÇÕES DE RECURSOS		
ATIV. ECONÔMICA (PREJUÍZO)		
INVESTIMENTOS		
TRANSF. FIN. LP P/PASS. CIRC.		
APLICAÇÕES LP		
DIVIDENDOS DISTRIBUÍDOS		
DEMAIS APLICAÇÕES		
TOTAL APLICAÇÕES		
VAR. CAP. CIRC. LÍQ. EX. ANT. AJUS.		
EFEITOS DOIS) AJUSTE(S)		
VAR. CAP. CIRC. LÍQ. EX. AP. AJUS.		
VARIACÃO ATIVO CIRCULANTE		
VARIACÃO PASSIVO CIRCULANTE		

AUDITORIA INTERNA

AUDITOR-CHEFE
 YOSHINTO YOSIDA
 DDD - 0123 FONE - 251-709

AUDITORIA EXTERNA

A EMPRESA NÃO ENVIOU OS DADOS ATÉ A DATA DE IMPRESSÃO DESTA PUBLICAÇÃO

IDENTIFICAÇÃO

PROLOGO S.A. - PRODUTOS ELETRONICOS

DATA/ATO CRIAÇÃO 29/10/1980 EXP. DE MOTIVOS N. 008 MEX/PRES.
 DATA/ATO CONSTITUIÇÃO 10/03/1981 ASSEMBLEIA DE CONSTITUIÇÃO
 CGC - 00579939000141 TELEEX - 000 - 061 FONE - 233-8200
 ENDEREÇO - SIA/SUL TRECHO 03 LOTE 1240
 BRASILIA
 BRASILIA DI CEP - 71200000

OBJETIVO

PESQUISA DESENVOLVIMENTO, INDUSTRIALIZAÇÃO E COMERCIALIZAÇÃO DE PRODUTOS TÉCNICOS E EQUIPAMENTOS ELETRONICOS RELACIONADOS COM A INDUSTRIA DE MATERIAL BELICO E BENS OUTROS CUJA TECNOLOGIA DERIVE DAQUELA GERADA NO DESENVOLVIMENTO DE EQUIPAMENTOS DE APLICAÇÃO MILITAR, POR FORÇA DE CONTINGENCIA DE PIONEIRISMO CONVENIENCIA ADMINISTRATIVA OU INTERESSE DA SEGURANCA NACIONAL.

DIRETORIA

NOME CARGO
 RAIMUNDO ALBERT QUINDERL GOMES LIQUIDANTE

PESSOAL (NÚMERO DE EMPREGADOS)

	PESSOAL PRÓPRIO	TERCEIROS/CONVENIADOS
ADMINISTRAÇÃO	31	12
OPERAÇÃO		
INVESTIMENTO		
TOTAL		

COMPOSIÇÃO ACIONÁRIA

	PERCENT CAP. VOT.	PERCENT CAP. TOT.
IMBEL	100,000	100,000

DADOS DE BALANÇO (CR\$ mil)

ATIVO		PASSIVO	
1993		1993	
ATIVO CIRCULANTE	120.766	PASSIVO CIRCULANTE	2.561.374
DISPONIVEL	57	EMPR./FIN. (MOEDA NAC./ESTR.)	
VALORES A RECEBER		CONTAS A PAGAR/OUTROS	2.561.374
ESTOQUES		EXIGIVEL A LONGO PRAZO	
OUTROS	120.708	EMPR./FIN. (MOEDA NAC./ESTR.)	
REALIZAVEL A LONGO PRAZO	1	ADIANTE P/ AUMENTO DE CAPITAL	
VALORES A RECEBER		OUTROS	
OUTROS	1	RESULTADO DE EXERCÍCIOS FUTUROS	
ATIVO PERMANENTE	4.957	PART. MINORIT. (GRUPOS/HOLDINGS)	
INVESTIMENTOS	4.364	PATRIMÔNIO LÍQUIDO	2.455.651
PARTICIPAÇÕES		CAPITAL INTEGRALIZADO	
CONTROLADAS		RESERVAS	73
COLIGADAS		LUCROS (PREJ.) ACUMULADOS	350.270
OUTRAS		OUTROS	2.805.994
OUTROS	4.364		
IMOBILIZADO	593		
DIFERIDO			
TOTAL DO ATIVO	125.723	TOTAL DO PASSIVO	125.723

DEMONSTRAÇÃO DO RESULTADO (CR\$ mil)

	1993	LEGISLAÇÃO
REC. BRUTA VENDAS/SERVIÇOS		
DEDUÇÕES		
RECEITA LÍQUIDA		
CUSTO MERCADORIAS/SERVIÇOS		
LUCRO BRUTO		
RECEITAS DE ESP. OPERACIONAIS	2.402.810	
COMERCIAIS/ADMINISTRATIVAS	34.722	
FINANCEIRAS LÍQUIDAS	2.368.088	
RECEITAS FINANCEIRAS	116.395	
DESPESAS FINANCEIRAS	2.484.483	
RESULT. EQUIV. PATRIMONIAL		
OUTRAS DESPESAS OPERAC.		
OUTRAS RECEITAS OPERAC.		
PERDAS ATIVOS MONET. S/REND.		
GANHOS PASS. MONET. S/ENCARGOS		
LUCRO (PREJ.) OPERACIONAL	2.402.810	
RESULTADO NÃO OPERACIONAL		
SALDO CONTA CORREÇÃO MONET.	2.240.644	
VAR. MONETARIAS/CAMB. LÍQUIDAS		
RESULTADO ANTES DO IR	162.166	
PROVISÕES PARA IR		
PARTICIP. E CONTRIB.		
LUCRO (PREJ.) LÍQ. EXERC.	162.166	
AJUS. PGM. EST. ECON.		
LUCR (PREJ.) LÍQ. EX. APOS AJUST.	162.166	

ORIGENS E APLICAÇÕES DE RECURSOS (CR\$ mil)

	1993	LEGISLAÇÃO
ORIGENS DE RECURSOS		
ATIVIDADE ECONÔMICA	2.220.102	
AUMENTO DE CAPITAL	19.021	
EMPRESTIMOS E FINANÇ. LP		
TRANSF. REAL LP P/ATIVO CIRC.		
DEMAIS ORIGENS		
TOTAL DE RECURSOS	2.209.081	
APLICAÇÕES DE RECURSOS		
ATIV. ECONÔMICA (PREJUÍZO)	162.166	
INVESTIMENTOS		
TRANSF. FIN. LP P/PASS. CIRC.		
APLICAÇÕES LP		
DIVIDENDOS DISTRIBUÍDOS		
DEMAIS APLICAÇÕES		
TOTAL APLICAÇÕES	162.166	
VAR. CAP. CIRC. LÍQ. EX. ANT. AJUS.	2.371.247	
EFEITOS DO(S) AJUSTE(S)		
VAR. CAP. CIRC. LÍQ. EX. AP. AJUS.	2.371.247	
VARIACÃO ATIVO CIRCULANTE	116.161	
VARIACÃO PASSIVO CIRCULANTE	2.487.408	

AUDITORIA INTERNA**AUDITORIA EXTERNA**

EMPRESA CONTRATADA
 MIN. EXERCÍCIO-SECT. DE ECON.
 000 - 061 FONE - 321-7172 RAMAL - 2078

IDENTIFICAÇÃO

R.D.L. FEDERAL DE ARMAZENS GERAIS FERROVIARIOS S.A. - AGEF
 DATA/ATO CRIAÇÃO 16/03/1957 LEI 3.115 ARTIGO 30
 DATA/ATO CONSTITUIÇÃO 12/06/1959 ASSEMBLEIA DE CONSTITUIÇÃO
 CGC - 33366501000145 TLEEX 2132667 DDD - 021 FONE - 223-4224
 ENDEREÇO - PRACA CRISTIANO OTONI S/N
 ED. ESTAÇÃO DOM PEDRO 11-7 AND.
 RIO DE JANEIRO RJ CEP - 20221000

DIRETORIA

NOME	CARGO
RENATO DA SILVA ALMEIDA	PRESIDENTE
ROBERTO PESSOA	DIRETOR COMERCIAL
CLÁUDIO BIAGGIO FONTLLELL	DIR. ADM. FINAN. EM EXER.

OBJETIVO

CONSTRUIR E INSTALAR ARMAZENS GERAIS, FRIGORIFICOS E SILOS, DESTINADOS A COMPLEMENTAR, AUXILIAR E INCENTIVAR O TRANSPORTE FERROVIARIO

PESSOAL (NÚMERO DE EMPREGADOS)

	PESSOAL PROPRIO	TERCEIROS/CONVENIADOS
ADMINISTRAÇÃO	31	12
OPERAÇÃO	33	19
INVESTIMENTO	11	10
TOTAL	44	29

COMPOSIÇÃO ACIONÁRIA

RFFSA	PERCENT CAP VOT	PERCENT CAP TOT
OUTROS	99,998	99,998
	0,002	0,002

DADOS DE BALANÇO (CR\$ mil)

ATIVO		PASSIVO	
ATIVO CIRCULANTE	522.064	PASSIVO CIRCULANTE	62.669
DISPONIVEL	367.433	EMPR/FIN. (MOEDA NAC/ESTR.)	82.669
VALORES A RECEBER	23.699	CONTAS A PAGAR/OUTROS	103.120
ESTOQUES	130.932	EMPR/FIN. (MOEDA NAC/ESTR.)	103.120
OUTROS	76.257	ADIANT.P/ AUMENTO DL CAPITAL	103.120
REALIZAVEL A LONGO PRAZO	64.104	OUTROS	2.823.362
VALORES A RECEBER	12.153	RESULTADO DE EXERCICIOS FUTUROS	124.037
OUTROS	2.490.856	PART. MINORIT. (GRUPOS/HOLDINGS)	3.070.450
ATIVO PERMANENTE	8.571	PATRIMONIO LIQUIDO	371.133
INVESTIMENTOS	3.554	CAPITAL INTEGRALIZADO	124.037
PARTICIPAÇÕES	3.554	RESERVAS	3.070.450
CONTROLADAS	3.554	LUCROS (PREJ.) ACUMULADOS	371.133
COLIGADAS	5.017	OUTROS	
OUTRAS	2.462.235		
OUTROS	52		
IMOBILIZADO			
DIFERIDO			
TOTAL DO ATIVO	3.089.179	TOTAL DO PASSIVO	3.089.179

DEMONSTRAÇÃO DO RESULTADO (CR\$ mil)

	INTEGRAL	LEGISLAÇÃO
REC. BRUTA VENDAS/SERVICIOS	127.109	127.109
DEDUÇÕES	17.232	17.232
RECEITA LIQUIDA	109.877	109.877
CUSTO MERCADORIAS/SERVICIOS	48.715	48.715
LUCRO BRUTO	61.161	61.161
RECEITAS (DESP.) OPERACIONAIS	207.852	207.852
COMERCIAIS/ADMINISTRATIVAS	209.840	209.840
FINANÇIARIAS LIQUIDAS	346.626	346.626
RECEITAS FINANÇIARIAS	590.470	590.470
DESPESAS FINANÇIARIAS	243.044	243.044
RESULT. EQUIV. PATRIMONIAL		
OUTRAS DESPESAS OPERAC.	71.066	71.066
OUTRAS RECEITAS OPERAC.		
PERDAS ATIVOS MONET. S/REND.		
GANHOS PASS. MONET. S/ENCARGOS		
LUCRO (PREJ.) OPERACIONAL	269.013	269.013
RESULTADO NÃO OPERACIONAL	80.052	80.052
SALDO CONTA CORREÇÃO MONET.	636.791	636.791
VAR. MONETARIAS/CAMB. LIQUIDAS		
RESULTADO ANTES DO IR	447.830	447.830
PROVISÕES PARA IR		
PARTICIP. E CONTRIB.	4.846	4.846
LUCRO (PREJ.) LIQ. EXERC.	452.676	452.676
AJUS. PGM. CST. LCON.		
LUCR.(PREJ.) LIQ. EX. APOS AJUST.	452.676	452.676

ORIGENS E APLICAÇÕES DE RECURSOS (CR\$ mil)

	INTEGRAL	LEGISLAÇÃO
ORIGENS DE RECURSOS		
ATIVIDADE ECONOMICA	930.927	930.927
AUMENTO DE CAPITAL		
EMPRESTIMOS E FINANÇ. LP		
TRANSF. REAL LP P/ATIVO CIR.		
DEMAIS ORIGENS		
TOTAL DE RECURSOS	930.927	930.927
APLICAÇÕES DE RECURSOS		
ATIV. ECONOMICA (PREJUÍZO)	452.676	452.676
INVESTIMENTOS	1.676	1.676
TRANSF. FIN. LP P/PASS. CIR.		
APLICAÇÕES LP	46.661	46.661
DIVIDENDOS DISTRIBUIDOS		
DEMAIS APLICAÇÕES	12.550	12.550
TOTAL APLICAÇÕES	515.563	515.563
VAR. CAP. CIR. LIQ. EX. ANT. AJUS.	415.364	415.364
EFEITOS DOIS) AJUSTE(S)		
VAR. CAP. CIR. LIQ. EX. AP. AJUS.	415.364	415.364
VARIACÃO ATIVO CIRCULANTE	493.300	493.300
VARIACÃO PASSIVO CIRCULANTE	76.016	76.016

AUDITORIA INTERNA

AUDITOR-CHEFE
 HELIO CROCI DE PAIVA
 DDD - 021 FONE - 233-4224 RAMAL - 55

AUDITORIA EXTERNA

EMPRESA CONTRATADA
 WALTER HEUER
 TELEX - 2138809 DDD - 021 FONE - 240-1332

IDENTIFICAÇÃO

REDE FERROVIÁRIA FEDERAL S.A. - RFFSA
 DATA/ATO CRIAÇÃO 16/03/1957 LLI 3.115
 DATA/ATO CONSTITUIÇÃO 30/07/1957 DECRETO 42385
 CGC - 33613332000109 TELEX - 21372 DDD - 021 FONE - 233-5795
 ENDEREÇO - PRAÇA PROCOPIO FERREIRA, 86
 11 AND. CENTRO
 RIO DE JANEIRO RJ CEP - 20224000

DIRETORIA

NOME	CARGO
RENATO DA SILVA AMLIDA	PRESIDENTE
SEBASTIÃO HERMÃO LUIZ CINTRA	DIR. FINANCEIRO
BENTO JOSE DE LIMA	DIR. AREA NEG. - REGIAO SUL
IVANILDO DE MARCOS BELTRAO	DIR. AREA NEG. - CENT. LESTE
CLAUDIO OCTAVIO VIDAL SENRA	DIR. AREA NEG. - REG. SUDOESTE
ALMIR FERREIRA GASPAR	DIR. ADM. E REC. HUMANOS
LEONOR AMORIM DE MORAIS	DIR. AREA NEG. - REG. NORDESTE

OBJETIVO

PROMOVER E GERIR OS INTERESSES DA UNIAO NO SETOR DE TRANSPORTES FERROVIARIOS. PLANEJAR, ELABORAR PROJETOS E EXECUTAR OBRAS DE ENGENHARIA FERROVIARIA.

PESSOAL (NÚMERO DE EMPREGADOS)

	PESSOAL PROPRIO	TERCEIROS/CONVENCIONADOS
ADMINISTRAÇÃO	31.12.93	31.12.93
OPERAÇÃO	5.265	
INVESTIMENTO	40.745	
TOTAL	40.063	

COMPOSIÇÃO ACIONÁRIA

	PERCENT CAP VOT	PERCENT CAP TOT
UNIAO FEDERAL	90,232	95,284
UNDES		2,102
FND	1,760	1,593
OUTROS		1,021

DADOS DE BALANÇO (CR\$ mil)

ATIVO		PASSIVO	
1993		1993	
ATIVO CIRCULANTE	53.490.867	PASSIVO CIRCULANTE	600.203.330
DISPONIVEL	6.559.189	EMPR./FIN. (MOEDA NAC./ESTR.)	202.445.809
VALORES A RECEBER	9.881.756	CONTAS A PAGAR/OUTROS	405.757.529
ESTOQUES	6.156.874	EXIGIVEL A LONGO PRAZO	306.146.776
OUTROS	30.901.040	EMPR./FIN. (MOEDA NAC./ESTR.)	65.134.904
REALIZAVEL A LONGO PRAZO	42.387.033	ADIANT. P/ AUMENTO DE CAPITAL	241.011.072
VALORES A RECEBER	39.659.900	OUTROS	
OUTROS	2.727.053	RESULTADO DE EXERCÍCIOS FUTUROS	
ATIVO PERMANENTE	5.205.148.195	PART. MINORIT. (GRUPOS/HOLDINGS)	
INVESTIMENTOS	426.440.306	PATRIMÔNIO LÍQUIDO	4.386.603.981
PARTICIPAÇÕES	426.440.306	CAPITAL INTEGRALIZADO	106.931.086
CONTROLADAS	426.119.616	RESERVAS	4.795.440.016
COLIGADAS		LUCROS (PREJ.) ACUMULADOS	515.687.121
OUTRAS	326.690	OUTROS	
OUTROS			
IMOBILIZADO	4.756.759.350		
DIFERIDO	21.942.539		
TOTAL DO ATIVO	5.301.034.095	TOTAL DO PASSIVO	5.301.034.095

DEMONSTRAÇÃO DO RESULTADO (CR\$ mil)

	INTEGRAL	LEGISLAÇÃO
	1993	
REC. BRUTA VENDAS/SERVICOS	74.992.325	
DEDUÇÕES	8.809.057	
RECEITA LÍQUIDA	66.183.268	
CUSTO MERCADORIAS/SERVICOS	151.447.023	
LUCRO BRUTO	85.263.785	
RECEITAS (DESP. OPERACIONAIS)	325.063.061	
COMERCIAIS/ADMINISTRATIVAS	85.733.613	
FINANCEIRAS LÍQUIDAS	227.718.718	
RECEITAS FINANCEIRAS	6.484.573	
DESPESAS FINANCEIRAS	274.203.291	
RESULT. EQUIV. PATRIMONIAL	13.233.607	
OUTRAS DESPESAS OPERAC.		
OUTRAS RECEITAS OPERAC.	1.622.077	
PERDAS ATIVOS MONET. S/REND.		
GANHOS PASS. MONET. S/ENCARGOS		
LUCRO (PREJ.) OPERACIONAL	410.326.816	
RESULTADO NÃO OPERACIONAL	848.151	
SALDO CONTA CORREÇÃO MONET.	549.796.247	
VAR. MONETARIAS/CAMB. LÍQUIDAS	528.622.367	
RESULTADO ANTES DO IR	388.304.785	
PROVISÕES PARA IR	5.194.041	
PARTICIP. E CONTRIB.		
LUCRO (PREJ.) LÍQ. EXERC.	383.110.744	
AJUS. PGM. EST. ECON.		
LUCRO (PREJ.) LÍQ. EX. APOS. AJUST.	383.110.744	

ORIGENS E APLICAÇÕES DE RECURSOS (CR\$ mil)

	INTEGRAL	LEGISLAÇÃO
	1993	
ORIGENS DE RECURSOS		
ATIVIDADE ECONÔMICA		326.637.697
AUMENTO DE CAPITAL		27.593.918
EMPRESTIMOS E FINANÇ. LP		2.591.225
TRANSF. REAL LP P/ATIVO CTR		2.229.765
DEMAIS ORIGENS		49.984
TOTAL DE RECURSOS	294.172.617	
APLICAÇÕES DE RECURSOS		
ATIV. ECONÔMICA (PREJUÍZO)		383.110.744
INVESTIMENTOS		16.393.904
TRANSF. FIN. LP P/PASS. CIRC.		17.137.541
APLICAÇÕES LP		
DIVIDENDOS DISTRIBUÍDOS		
DEMAIS APLICAÇÕES		174.606.205
TOTAL APLICAÇÕES	242.035.984	
VAR. CAP. CIRC. LÍQ. EX. ANT. AJUS.		536.208.801
EFEITOS DO(S) AJUSTE(S)		
VAR. CAP. CIRC. LÍQ. EX. AP. AJUS.		536.208.801
VARIACÃO ATIVO CIRCULANTE		52.158.463
VARIACÃO PASSIVO CIRCULANTE		588.367.264

AUDITORIA INTERNA

AUDITOR-CHEFE
 WALDEMAR FERREIRA DA SILVA
 DDD - 021 FONE - 291-2185 RAMAL - 558

AUDITORIA EXTERNA

EMPRESA CONTRATADA
 MOREIRA-AUD. BRASILEIROS ASSOCIADOS
 TELEX - 2131454 DDD - 021 FONE - 223-4164

IDENTIFICAÇÃO

SERVICÓ FEDERAL DE PROCESSAMENTO DE DADOS - SERPRO
 DATA/ATO CRIAÇÃO 13/10/1970 LLI N 5.615
 DATA/ATO CONSTITUIÇÃO 19/09/1991 DECRETÓ N 216
 CRC - 3300311000107 TELEX - 01940 DDD - 061 FONE - 216-2511
 ENDEREÇO - SGAN Q - 501 MÓDULO V
 ASA NORTE
 BRASÍLIA DF CEP - 70030010

DIRETORIA

NOME	CARGO
EDUARDO BRANDAO DE AZEREDO	DIR. PRESIDENTE
JOSE NIVALDO GOMES CORDEIRO	DIR. AREA DE GEST. INTERNA
WOLNLY MENDES MARTINS	DIR. AREA DE SIST. TECNOL.
RAIMUNDO NONATO DA COSTA	DIRETOR AREA DE OPERAÇÕES
ARTUR NUNES DE OLIVEIRA FILHO	DIR. AREA DE ADM. COMERC.

OBJETIVO

PROVER A ADMINISTRAÇÃO PÚBLICA DE INSTRUMENTOS MODERNOS E EFICIENTES NA ÁREA DE INFORMÁTICA PARA GESTÃO DE SUAS ATIVIDADES.

PESSOAL (NÚMERO DE EMPREGADOS)

	PESSOAL PRÓPRIO	TERCEIROS/CONVENIADOS
ADMINISTRAÇÃO	31.12,93	31.12,93
OPERAÇÃO	2.005	82
INVESTIMENTO	10.469	130
T O T A L	13.354	212

COMPOSIÇÃO ACIONÁRIA

UNIAO FEDERAL	PERCENT CAP VOT 100,000	PERCENT CAP TOT 100,000

DADOS DE BALANÇO (CR\$ mil)

ATIVO	1993
ATIVO CIRCULANTE	22.409.130
DISPONÍVEL	13.650.899
VALORES A RECEBER	3.390.064
ESTOQUES	162.150
OUTROS	249.217
REALIZÁVEL A LONGO PRAZO	5.962
VALORES A RECEBER	9.962
OUTROS	
ATIVO PERMANENTE	22.392.979
INVESTIMENTOS	25.140
PARTICIPAÇÕES CONTROLADAS	25.146
COLIGADAS	1.015
OUTRAS	25.121
OUTROS	
IMOBILIZADO DIFERIDO	20.819.361
	1.547.472
T O T A L D O A T I V O	44.872.071

PASSIVO	1993
PASSIVO CIRCULANTE	18.659.633
EMPR./FIN. (MOEDA NAC./ESTR.)	
CONTAS A PAGAR/OUTROS	10.659.633
EXIGÍVEL A LONGO PRAZO	922.524
EMPR./FIN. (MOEDA NAC./ESTR.)	
ADIANTE P/ AUMENTO DE CAPITAL	
OUTROS	922.524
RESULTADO DE EXERCÍCIOS FUTUROS	
PART. MINORIT. (GRUPOS/HOLDINGS)	
PATRIMÔNIO LÍQUIDO	25.289.714
CAPITAL INTEGRALIZADO	4.947.931
RESERVAS	21.567.180
LUCROS (PREJ.) ACUMULADOS	
OUTROS	1.225.367
T O T A L D O P A S S I V O	44.872.071

DEMONSTRAÇÃO DO RESULTADO (CR\$ mil)

	INTEGRAL	1993	LEGISLAÇÃO
REC. BRUTA VENDAS/SERVÍCIOS			53.905.859
DEDUÇÕES			1.215.821
RECEITA LÍQUIDA			52.754.038
CUSTO MERCADORIAS/SERVÍCIOS			41.480.504
LUCRO BRUTO			11.303.534
RECEITAS (DESP. OPERACIONAIS)			9.416.177
COMERCIAIS/ADMINISTRATIVAS			
FINANCEIRAS LÍQUIDAS			911.769
RECEITAS FINANCEIRAS			395.134
DESPESAS FINANCEIRAS			1.308.903
RESULT. EQUIV. PATRIMONIAL			
OUTRAS DESPESAS OPERAC.			11.190.835
OUTRAS RECEITAS OPERAC.			2.694.127
PERDAS ATIVOS MONET. S/REND.			
GANHOS PASS. MONET. S/ENCARGOS			
LUCRO (PREJ.) OPERACIONAL			1.887.357
RESULTADO NÃO OPERACIONAL			693.704
SALDO CONTA CORREÇÃO MONET.			5.925.395
VAR. MONETARIAS/CAMB. LÍQUIDAS			
RESULTADO ANTES DO IR			8.506.456
PROVISÕES PARA IR			87.613
PARTICIP. E CONTRIB.			9.644.210
LUCRO (PREJ.) LÍQ. EXERC.			1.225.367
AJUS. PGM. EST. EDM.			
LUCRO (PREJ.) LÍQ. EX. APOS. AJUST.			1.225.367

ORIGENS E APLICAÇÕES DE RECURSOS (CR\$ mil)

	INTEGRAL	1993	LEGISLAÇÃO
ORIGENS DE RECURSOS			
ATIVIDADE ECONÔMICA			1.315.461
ALIMENTO DE CAPITAL			
EMPRESTIMOS E FINANC. LP			
TRANSF. REAL LP P/ATIVO CIRC.			
DEMAIS ORIGENS			726.860
TOTAL DE RECURSOS			2.042.341
APLICAÇÕES DE RECURSOS			
ATIV. ECONÔMICA (PREJUIZO)			1.225.367
INVESTIMENTOS			716.077
TRANSF. FIN. LP P/PASS. CIRC.			
APLICAÇÕES LP			5.105
DIVIDENDOS DISTRIBUÍDOS			
DEMAIS APLICAÇÕES			3.714.461
TOTAL APLICAÇÕES			1.755.912
VAR. CAP. CIRC. LÍQ. EX. ANT. AJUS.			3.808.253
EFLITOS (DÓS) AJUSTE (S)			
VAR. CAP. CIRC. LÍQ. EX. AP. AJUS.			3.808.253
VARIACÃO ATIVO CIRCULANTE			21.925.588
VARIACÃO PASSIVO CIRCULANTE			16.117.335

AUDITORIA INTERNA

AUDITOR-CHEFE
 RAMOLDO RODRIGUES DOS SANTOS
 DDD - 061 FONE - 226-2354 RAMAL - 2109

AUDITORIA EXTERNA

IDENTIFICAÇÃO

SIDERURGIA BRASILEIRA S.A. - SIDERBRAS
 DATA/ATO CRIAÇÃO 17/09/1973 LEI 5.919
 DATA/ATO CONSTITUIÇÃO
 CGC - 00367961000139 TLEEX - DDD - 061 FONE - 225-9000
 ENDEREÇO - SAS - QUADRA 02 BL E
 BRASILIA DF CEP - 70070000

OBJETIVO

EMPRESA EM PROCESSO DE LIQUIDAÇÃO

DIRETORIA

NOME	CARGO
BERGIO LAMPERT	LIQUIDANTE

PESSOAL (NÚMERO DE EMPREGADOS)

	PESSOAL PRÓPRIO	TERCEIROS/CONVENIADOS
ADMINISTRAÇÃO	31.12.93 32	31.12.93 4
OPERAÇÃO		
INVESTIMENTO		
TOTAL	32	4

COMPOSIÇÃO ACIONÁRIA

UNIAO FEDERAL	PERCENT CAP VOT	PERCENT CAP TOT
OUTROS	95,430	95,430
	0,570	0,570

DADOS DE BALANÇO (CR\$ mil)

ATIVO		PASSIVO	
1993		1993	
ATIVO CIRCULANTE	470.315.919	PASSIVO CIRCULANTE	3.778.676.632
DISPONIVEL	6.546.485	EMPR/FIN. (MOEDA NAC/ESTR.)	3.064.576.131
VALORES A RECEBER	418.391.627	CONTAS A PAGAR/OUTROS	714.102.501
ESTOQUES	264		
OUTROS	45.377.543	EXIGIVEL A LONGO PRAZO	
REALIZAVEL A LONGO PRAZO		EMPR/FIN. (MOEDA NAC/ESTR.)	
VALORES A RECEBER		ADIANT.P/ AUMENTO DE CAPITAL	
OUTROS		OUTROS	
ATIVO PERMANENTE	149.312.799	RESULTADO DE EXERCÍCIOS FUTUROS	
INVESTIMENTOS	148.723.431	PART.MINORIT. (GRUPOS/HOLDINGS)	
PARTICIPAÇÕES	148.647.270	PATRIMÔNIO LÍQUIDO	3.159.049.914
CONTROLADAS	42.367.721	CAPITAL INTEGRALIZADO	128.577.100
COLIGADAS	106.279.549	RESERVAS	3.332.341.660
OUTRAS		LUCROS/(PREJ.) ACUMULADOS	6.019.265.395
OUTROS	76.161	OUTROS	199.296.626
IMOBILIZADO	589.366		
DIFERIDO			
TOTAL DO ATIVO	619.628.718	TOTAL DO PASSIVO	619.628.718

DEMONSTRAÇÃO DO RESULTADO (CR\$ mil)

	1993	
	INTEGRAL	LEGISLAÇÃO
RLC BRUTA VENDAS/SERVIÇOS		
DEDUÇÕES		
RECEITA LÍQUIDA		
CUSTO MERCADORIAS/SERVIÇOS		
LUCRO BRUTO		
RECEITAS DESP. OPERACIONAIS	295.771	256.463.476
COMERCIAIS/ADMINISTRATIVAS		6.311.860
FINANCEIRAS LÍQUIDAS	235.640	24.500.072
RECEITAS FINANCEIRAS	95.396	16.313.672
DESPESAS FINANCEIRAS	331.044	40.894.544
RESULT. EQUIV. PATRIMONIAL	61.813	54.228.279
OUTRAS DESPESAS OPERAC.	1.776	169.343.502
OUTRAS RECEITAS OPERAC.	3.466	1.037
PERDAS ATIVOS MONET. S/REND.		
GANHOS PASS. MONET. S/ENCARGOS		
LUCRO (PREJ.) OPERACIONAL	295.771	256.463.476
RESULTADO NÃO OPERACIONAL	279.521	318.098.799
SALDO CONTRA CORREÇÃO MONET.		1.319.501.398
VAR. MONETARIAS/CAMB. LÍQUIDAS		3.239.606.072
RESULTADO ANTES DO IR	575.292	2.494.585.949
PROVISÕES PARA IR		
PARTICIP. E CONTRIB.		
LUCRO (PREJ.) LÍQ. EXERC.	575.292	2.494.585.949
AJUS. PGM. EST. ECON.		
LUCRO (PREJ.) LÍQ. EX. APÓS AJUST.	575.292	2.494.585.949

ORIGENS E APLICAÇÕES DE RECURSOS (CR\$ mil)

	1993	
	INTEGRAL	LEGISLAÇÃO
ORIGENS DE RECURSOS		
ATIVIDADE ECONÔMICA	2.863.682.363	639.508.546
AUMENTO DE CAPITAL		
EMPRESTIMOS L.P. FINANC. LP		
TRANSF. REAL. LP P/ATIVO CIR	69.159.709	2.742.194
DEMAIS ORIGENS		
TOTAL DE RECURSOS	2.932.842.072	636.766.962
APLICAÇÕES DE RECURSOS		
ATIV. ECONÔMICA (PRELÍMIZO)	575.292	2.494.585.949
INVESTIMENTOS	633.104.112	57.954.424
TRANSF. FIN. LP P/PASS. CIRC.	877.160.198	39.502.172
APLICAÇÕES LP		
DIVIDENDOS DISTRIBUÍDOS		
DEMAIS APLICAÇÕES		322
TOTAL APLICAÇÕES	1.510.839.602	2.592.042.867
VAR. CAP. CIRC. LÍQ. EX. ANT. AJUS.	1.422.002.470	3.228.809.219
EFEITOS DOS AJUSTES		
VAR. CAP. CIRC. LÍQ. EX. AP. AJUS.	1.422.002.470	3.228.809.219
VARIAÇÃO ATIVO CIRCULANTE	193.074.520	451.201.181
VARIAÇÃO PASSIVO CIRCULANTE	1.228.927.950	3.680.010.400

AUDITORIA INTERNA

AUDITOR-CHEFE
 MARIA LUCIA DE MIRANDA LOPES
 DDD - 061 FONE - 322-1908

AUDITORIA EXTERNA

EMPRESA CONTRATADA
 PRICE WATERHOUSE AUDIT. INDEP.
 TELEX - 2616950 DDD - 031 FONE - 261-6322

IDENTIFICAÇÃO

TELECOMUNICAÇÕES AERONÁUTICAS S.A. - TASA

DATA/ATO CRIAÇÃO 16/01/1967 DECRETO-LEI N 107
 DATA/ATO CONSTITUIÇÃO 17/10/1969 DECRETO N 69451
 CEC - 33839853000170 TLELEX - 30679 DDD - 021 FONE - 383-7070
 ENDEREÇO - ATRUJ TCCA - 2 ANDAR
 ILHA DO GOVERNADOR
 RIO DE JANEIRO RJ CEP - 21941520

OBJETIVO

IMPLANTAR, ADMINISTRAR, OPERAR E EXPLORAR COMERCIAL E INDUSTRIALMENTE ATIVIDADES DE PROTEÇÃO AO VOO QUE LHE FOREM ATRIBUÍDAS PELO MINISTÉRIO DA AERONÁUTICA, BEM COMO AQUELAS LIGADAS AOS TRANSPORTES AERÉOS EM GERAL E REALIZAR QUALISQUER ATIVIDADES CORRELATAS OU AFINS.

DIRETORIA

NOME	CARGO
TEN BRIG R/R LAIR DA SILVA ANDRADE	PRESIDENTE
MAJ BRIG R/R AMILCAR FERRARI ALVES	DIRETOR ADMINISTRATIVO
CEL R/R ARAMIS TAVARES DA SILVA	DIRETOR FINANCEIRO
VALMIR FERREIRA CHAVES	DIRETOR DE OPERAÇÕES
BRIG ENG ROBERTO DELLA PIAZZA	DIRETOR TÉCNICO

PESSOAL (NÚMERO DE EMPREGADOS)

	PESSOAL PRÓPRIO	TERCEIROS/CONVENIADOS
ADMINISTRAÇÃO	31.12.93	31.12.93
OPERAÇÃO	656	
INVESTIMENTO	1.894	
TOTAL	2.750	

COMPOSIÇÃO ACIONÁRIA

	PERCENT CAP VOT	PERCENT CAP TOT
UNIAO FEDERAL	88,800	88,800
FNS	11,200	11,200

DADOS DE BALANÇO (CR\$ mil)

ATIVO		PASSIVO	
ATIVO CIRCULANTE		PASSIVO CIRCULANTE	
DISPONIVEL	1.015.056	LMPR/FIN. (MOEDA NAC/ESTR.)	10.620.186
VALORES A RECEBER	11.016.443	CONTAS A PAGAR/OUTROS	10.620.186
ESTOQUES	29.513		
OUTROS	184.070	EXIGIVEL A LONGO PRAZO	1.376.005
REALIZAVEL A LONGO PRAZO	4.386.333	EMPR/FIN. (MOEDA NAC/ESTR.)	
VALORES A RECEBER	4.348.705	ADIANT. P/ AUMENTO DE CAPITAL	1.376.005
OUTROS	42.628	OUTROS	
ATIVO PERMANENTE	3.907.082	RESULTADO DE EXERCÍCIOS FUTUROS	PART. MINORIT. (GRUPOS/HOLDINGS)
INVESTIMENTOS	56.337		
PARTICIPAÇÕES	1.908	PATRIMÔNIO LÍQUIDO	9.345.114
CONTROLADAS		CAPITAL INTEGRALIZADO	297.832
COLIGADAS		RESERVAS	9.047.282
OUTRAS	1.989	LUCROS (PREJ.) ACUMULADOS	
OUTROS	57.348	OUTROS	
IMOBILIZADO	2.233.370		
DIFERIDO	1.614.375		
TOTAL DO ATIVO	21.341.307	TOTAL DO PASSIVO	21.341.307

ATIVO		PASSIVO	
ATIVO CIRCULANTE		PASSIVO CIRCULANTE	
DISPONIVEL	1.015.056	LMPR/FIN. (MOEDA NAC/ESTR.)	10.620.186
VALORES A RECEBER	11.016.443	CONTAS A PAGAR/OUTROS	10.620.186
ESTOQUES	29.513		
OUTROS	184.070	EXIGIVEL A LONGO PRAZO	1.376.005
REALIZAVEL A LONGO PRAZO	4.386.333	EMPR/FIN. (MOEDA NAC/ESTR.)	
VALORES A RECEBER	4.348.705	ADIANT. P/ AUMENTO DE CAPITAL	1.376.005
OUTROS	42.628	OUTROS	
ATIVO PERMANENTE	3.907.082	RESULTADO DE EXERCÍCIOS FUTUROS	PART. MINORIT. (GRUPOS/HOLDINGS)
INVESTIMENTOS	56.337		
PARTICIPAÇÕES	1.908	PATRIMÔNIO LÍQUIDO	9.345.114
CONTROLADAS		CAPITAL INTEGRALIZADO	297.832
COLIGADAS		RESERVAS	9.047.282
OUTRAS	1.989	LUCROS (PREJ.) ACUMULADOS	
OUTROS	57.348	OUTROS	
IMOBILIZADO	2.233.370		
DIFERIDO	1.614.375		
TOTAL DO ATIVO	21.341.307	TOTAL DO PASSIVO	21.341.307

DEMONSTRAÇÃO DO RESULTADO (CR\$ mil)

	1993	LEGISLAÇÃO
REC. BRUTA VENDAS/SERVIÇOS	5.423.931	
DEDUÇÕES	186.517	
RECEITA LÍQUIDA	5.237.414	
CUSTO MERCADORIAS/SERVIÇOS	4.811.372	
LUCRO BRUTO	426.042	
RECEITAS (DESP.) OPERACIONAIS	1.656.962	
COMERCIAIS/ADMINISTRATIVAS	1.762.735	
FINANCEIRAS LÍQUIDAS	3.439.697	
RECEITAS FINANCEIRAS	3.487.662	
DESPESAS FINANCEIRAS	47.965	
RESULT. EQUIV. PATRIMONIAL		
OUTRAS DESPESAS OPERAC.		
OUTRAS RECEITAS OPERAC.		
PERDAS ATIVOS MONET. S/REND.		
GANHOS PASS. MONET. S/ENCARGOS		
LUCRO (PREJ.) OPERACIONAL	2.083.004	
RESULTADO NÃO OPERACIONAL	61.892	
SALDO CONTA CORREÇÃO MONET.	3.727.430	
VAR. MONETARIAS/CAMB. LÍQUIDAS	3.362.540	
RESULTADO ANTES DO IR	1.760.006	
PROVISÕES PARA IR	174.177	
PARTICIPAÇÃO CONTRIB.		
LUCRO (PREJ.) LÍQ. EXERC.	1.605.829	
AJUS. PGM EST. ECON.		
LUCRO (PREJ.) LÍQ. EX. APOS AJUST.	1.605.829	

ORIGENS E APLICAÇÕES DE RECURSOS (CR\$ mil)

	1993	LEGISLAÇÃO
ORIGENS DE RECURSOS		
ATIVIDADE ECONÔMICA		3.914.590
AUMENTO DE CAPITAL		
EMPRESTIMOS E FINANC. LP		
TRANSF. REAL LP P/ATIVO CIRC.		67.666
DEMAIS ORIGENS		109.816
TOTAL DE RECURSOS	4.092.000	
APLICAÇÕES DE RECURSOS		
ATIV. ECONÔMICA (PREJUÍZO)		
INVESTIMENTOS		92.620
TRANSF. FIN. LP P/PASS. CIRC.		
APLICAÇÕES LP		1.531.442
DIVIDENDOS DISTRIBUÍDOS		160.583
DEMAIS APLICAÇÕES		
TOTAL APLICAÇÕES	1.764.645	
VAR. CAP. CIRC. LÍQ. EX. ANT. AJUS.		2.307.435
EFEITOS DO(S) AJUST. (S)		
VAR. CAP. CIRC. LÍQ. EX. AP. AJUS.		2.307.435
VARIACÃO ATIVO CIRCULANTE	12.656.383	
VARIACÃO PASSIVO CIRCULANTE	10.348.948	

AUDITORIA INTERNA

AUDITOR-CHEFE
 YARA MARIA LANG NOVOA

DDD - 021 FONE - 290-1254

AUDITORIA EXTERNA

EMPRESA CONTRATADA
 NT & ASSOCIADOS S/C

TELEX - 36838 DDD - 021 FONE - 262-7946

IDENTIFICAÇÃO

URANIO DO BRASIL S.A. - URUB
 DATA/ATO CRIAÇÃO 31/08/1988 DLCRETO N 96622
 DATA/ATO CONSTITUIÇÃO 04/10/1988 ESCRITURA PUBLICA
 CGC - 25460575000180 TELEX - DDD - 035 FONE - 722-1222
 ENDEREÇO - RODOVIA POÇOS DE CALDAS/ANDRADAS
 KM 20,6
 CALDAS MG CLP - 37780000

DIRETORIA

NOME	CARGO
ROBERTO NOGUEIRA DA FRANCA	PRESIDENTE
VICENTE CHILLELLI JUNIOR	DIRETOR TÉCNICO
LEONIL MELLO DE BRITTO	DIR. ADM. E FINANCEIRO

OBJETIVO

PROSPECÇÃO, PESQUISA E LAVRA DE MINÉRIOS NUCLEARES E ASSOCIAÇÃO
 PRODUÇÃO DE CONCENTRADOS DE MINÉRIOS NUCLEARES E SEU BENEFICIA-
 MENTO

PESSOAL (NÚMERO DE EMPREGADOS)

	PESSOAL PRÓPRIO	TERCEIROS/CONVENIADOS
ADMINISTRAÇÃO	31.12.93	31.12.93
OPERAÇÃO	73	
INVESTIMENTO	337	
TOTAL	410	

COMPOSIÇÃO ACIONÁRIA

	CAP. VOT.	PERCENT	CAP. TOT.	PERCENT
ING	99.999	99.999		
OUTROS	0.001	0.001		

COMPOSIÇÃO ACIONÁRIA

INFORMAÇÕES ADICIONAIS
 1993 1992 1991 1990
 100 100 100 100

DADOS DE BALANÇO (CR\$ mil)

ATIVO		1993
ATIVO CIRCULANTE		
DISPONÍVEL		155.872
VALORES A RECEBER		152.393
ESTOQUES		367.842
OUTROS		1.763
REALIZÁVEL A LONGO PRAZO		76.759
VALORES A RECEBER		9.205
OUTROS		69.554
ATIVO PERMANENTE		
INVESTIMENTOS		876
PARTICIPAÇÕES		876
CONTROLADAS		
COLIGADAS		
OUTRAS		876
OUTROS		
IMOBILIZADO		4.383.978
DIFERIDO		1.925.034
TOTAL DO ATIVO		7.066.618

PASSIVO		1993
PASSIVO CIRCULANTE		
EMPR./FIN. (MOEDA NAC./ESTR.)		1.323.611
CONTAS A PAGAR/OUTROS		1.323.611
EXIGÍVEL A LONGO PRAZO		7.714.460
EMPR./FIN. (MOEDA NAC./ESTR.)		2.844.697
ADIANT. P/ AUMENTO DO CAPITAL		4.869.763
OUTROS		
RESULTADO DE EXERCÍCIOS FUTUROS		STRANDED OUTS
PART. MINORIT. (GRUPOS/HOLDINGS)		
PATRIMÔNIO LÍQUIDO		
CAPITAL INTEGRALIZADO		429.083
RESERVAS		10.950.712
LUCROS (PREJ.) ACUMULADOS		13.351.248
OUTROS		
TOTAL DO PASSIVO		7.066.618

DEMONSTRAÇÃO DO RESULTADO (CR\$ mil)

	1993	LEGISLAÇÃO
REC. BRUTA VENDAS/SERVIÇOS	67.050	
DEDUÇÕES	7.339	
RECEITA LÍQUIDA	59.711	
CUSTO MERCADORIAS/SERVIÇOS	73.756	
LUCRO BRUTO	14.047	
RECEITAS (DESP.) OPERACIONAIS	4.862.585	
COMERCIAIS/ADMINISTRATIVAS	4.525.061	
FINANCEIRAS LÍQUIDAS	1.302.337	
RECEITAS FINANCEIRAS	212.981	
DESPESAS FINANCEIRAS	1.575.318	
RESULT. EQUIV. PATRIMONIAL		
OUTRAS DESPESAS OPERAC.		
OUTRAS RECEITAS OPERAC.	1.028.813	
PERDAS ATIVOS MONET. S/REND.		
GANHOS PASS. MONET. S/ENCARGOS		
LUCRO (PREJ.) OPERACIONAL	4.876.632	
RESULTADO NÃO OPERACIONAL	6.747	
SALDO CONTA CORREÇÃO MONET.	4.083.631	
VAR. MONETARIAS/CAMB. LÍQUIDAS	786.254	
RESULTADO ANTES DO IR	786.254	
PROVISÕES PARA IR		
PARTICIP. E CONTRIB.		
LUCRO (PREJ.) LÍQ. EXERC.	786.254	
AJUS. PGM. EST. ECON.		
LUCRO (PREJ.) LÍQ. EX. APÓS AJUST.	786.254	

ORIGENS E APLICAÇÕES DE RECURSOS (CR\$ mil)

	1993	LEGISLAÇÃO
ORIGENS DE RECURSOS		
ATIVIDADE ECONÔMICA		294.309
AUMENTO DE CAPITAL		321
EMPRESTIMOS E FINANC. LP		
TRANSF. REAL. LP P/ATIVO CIRC.		
DEMAIS ORIGENS		
TOTAL DE RECURSOS		294.630
APLICAÇÕES DE RECURSOS		
ATIV. ECONÔMICA (PREJUÍZO)		786.254
INVESTIMENTOS		69.427
TRANSF. FIN. LP P/PASS. CIRC.		
APLICAÇÕES LP		10.862
DIVIDENDOS DISTRIBUÍDOS		
DEMAIS APLICAÇÕES		
TOTAL APLICAÇÕES		874.543
VAR. CAP. CIRC. LÍQ. EX. ANT. AJUS.		579.913
EFEITOS DOIS) AJUSTE(S)		
VAR. CAP. CIRC. LÍQ. EX. AP. AJUS.		579.913
VARIACÃO ATIVO CIRCULANTE		665.739
VARIACÃO PASSIVO CIRCULANTE		1.245.652

AUDITORIA INTERNA

AUDITOR-CHEFE
 JOSE CLAUDIO ROCHA GUIMARAES
 DDD - 021 FONE - 240-3361

AUDITORIA EXTERNA

EMPRESA CONTRATADA
 NARDON, NASI & CIA.
 DDD - 011 FONE - 255-8677

IDENTIFICAÇÃO

VALEC-ENGENHARIA, CONSTRUÇÕES E FERROVIAS S.A.
 DATA/ATO CRIAÇÃO 27/02/1987 358673 - REGISTRO J. COMERCIAL
 DATA/ATO CONSTITUIÇÃO 08/07/1986 33300024118 - REG. J. COMERCIAL
 CGC - 42150664000167 TELEX - 02136657 DDD - 021 FONE - 291-0141
 ENDEREÇO - PRAÇA PIO X, N 7
 10 ANDAR ESCRITÓRIO RJ
 RIO DE JANEIRO RJ CEP - 20040020

OBJETIVO

CONSTRUÇÃO, OPERAÇÃO E EXPLORAÇÃO DE ESTRADAS DE FERRO. COORDENAÇÃO E ARTICULAÇÃO DE AÇÕES DE DESENVOLVIMENTO DO BRASIL CENTRAL

DIRETORIA

NOML CARGO
 FRANCISCO DE PAULA P. C. JUNIOR DIRETOR PRESIDENTE
 LUCAS DO PRADO NETTO DIRETOR

PESSOAL (NÚMERO DE EMPREGADOS)

	PESSOAL PROPRIO	TERCEIROS/CONVENIADOS
ADMINISTRAÇÃO	31.12.93	31.12.93
OPERAÇÃO	02	
INVESTIMENTO		
TOTAL	02	

COMPOSIÇÃO ACIONÁRIA

UNIAO FEDERAL

COMPOSIÇÃO ACIONÁRIA

	PERCENT CAP VOT	PERCENT CAP TOT
UNIAO FEDERAL	100,000	100,000

DADOS DE BALANÇO (CR\$ mil)

ATIVO		1993
ATIVO CIRCULANTE 402.596		
DISPONIVEL		166.031
VALORES A RECEBER		234.701
ESTOQUES		703
OUTROS		401
REALIZAVEL A LONGO PRAZO 3.617		
VALORES A RECEBER		
OUTROS		3.617
ATIVO PERMANENTE 122.186.421		
INVESTIMENTOS		5.070
PARTICIPAÇÕES		5.070
CONTROLADAS		
COLIGADAS		
OUTRAS		5.070
OUTROS		
IMOBILIZADO		116.026.689
DIFERIDO		6.153.862
TOTAL DO ATIVO		122.592.634

PASSIVO		1993
PASSIVO CIRCULANTE 10.343.433		
EMPR/FIN (MOEDA NAC/LESTR.)		
CONTAS A PAGAR/OUTROS		10.343.433
EXIGIVEL A LONGO PRAZO		
EMPR/FIN (MOEDA NAC/LESTR.)		
ADJANT P/ AUMENTO DL CAPITAL		
OUTROS		
RESULTADO DE EXERCICIOS FUTUROS		
PART. MINORIT (GRUPOS/HOLDINGS)		
PATRIMONIO LIQUIDO 112.249.201		
CAPITAL INTEGRALIZADO		30.317.112
RESERVAS		81.932.089
LUCROS (PREJ.) ACUMULADOS		
OUTROS		
TOTAL DO PASSIVO		122.592.634

DEMONSTRAÇÃO DO RESULTADO (CR\$ mil)

	1993	LEGISLAÇÃO
REC. BRUTA VENDAS/SERVICOS		
DEDUÇÕES		
RECEITA LIQUIDA		
CUSTO MERCADORIAS/SERVICOS		
LUCRO BRUTO		
RECEITAS/DESP. OPERACIONAIS	232.494	
COMERCIAIS/ADMINISTRATIVAS	611.941	
FINANCEIRAS LIQUIDAS	65.661	
RECEITAS FINANCEIRAS		
DESPESAS FINANCEIRAS		
RESULT. EQUIV. PATRIMONIAL		
OUTRAS DESPESAS OPERAC	313.700	
OUTRAS RECEITAS OPERAC		
PERDAS ATIVOS MONET. S/REND		
GANHOS PASS. MONET. S/ENCARGOS		
LUCRO (PREJ.) OPERACIONAL	232.494	
RESULTADO NÃO OPERACIONAL	149.277	
SALDO CONTA CORREÇÃO MONET	3.505	
VAR. MONETARIAS/CAMB. LIQUIDAS	79.712	
RESULTADO ANTES DO IR	79.712	
PROVISÕES PARA IR		
PARTICIP. E CONTRIB.		
LUCRO (PREJ.) LIQ. EXERC.	79.712	
AJUS. PGM. EST. ECON.		
LUCRO (PREJ.) LIQ. EX. APOS AJUST	79.712	

ORIGENS E APLICAÇÕES DE RECURSOS (CR\$ mil)

	1993	LEGISLAÇÃO
ORIGENS DE RECURSOS		
ATIVIDADE ECONOMICA	133.025	
AUMENTO DE CAPITAL	234.092	
EMPRESTIMOS E FINANC. LP		
TRANSF. REAL LP P/ATIVO CIR		
DEMAIS ORIGENS	269	
TOTAL DE RECURSOS	100.536	
APLICAÇÕES DE RECURSOS		
ATIV. ECONOMICA (PREJUIZO)	79.712	
INVESTIMENTOS	9.557.844	
TRANSF. FIN. LP P/PASS. CIRC.		
APLICAÇÕES LP		
DIVIDENDOS DISTRIBUIDOS		
DEMAIS APLICAÇÕES		
TOTAL APLICAÇÕES	9.637.557	
VAR. CAP. CIRC. LIQ. EX. ANT. AJUS	9.537.021	
EFEITOS DO(S) AJUSTE(S)		
VAR. CAP. CIRC. LIQ. EX. AP. AJUS.	9.537.021	
VARIACÃO ATIVO CIRCULANTE	389.596	
VARIACÃO PASSIVO CIRCULANTE	9.926.617	

AUDITORIA INTERNA

AUDITOR-CHEFE
 EDSON SERRA
 DDD - 021 FONE - 291-0141 RAMAL - 34134-076 - 3404-110 - 000

AUDITORIA EXTERNA

EMPRESA CONTRATADA
 TREVISAN AUD. INDEPENDENTES
 TELEX - 2139114 DDD - 021 FONE - 221-9627

5.2 - Empresas Típicas de Governo - ETG

IDENTIFICAÇÃO

CENTRAIS DE ABASTECIMENTO DO AMAZONAS S.A. - CLASA/AM
 DATA/ATO CRIAÇÃO 16/01/1976 LCI N 5577 DE 2010/1970
 DATA/ATO CONSTITUIÇÃO 16/01/1973 LIVRO 763 F. 130 16011973
 CGC - 04214581000115 TELEX - DDD - 092 FONE - 615-1377
 ENDRECO - BR 319 KM 05 EIXO 04
 DISTRITO INDUSTRIAL
 MANAUS AM CEP - 69075000

DIRETORIA

NOME	CARGO
SYDNEY DE OLIVEIRA PIRANGY	DIRETOR PRESIDENTE
ADEMIR CARIOCA PIRANGY	DIR. ADM. FINANCEIRO
JOLLYMA MACHADO OLTRA	DIRETORA TÉCNICA

OBJETIVO

IMPLANTAR, INSTALAR, ADMINISTRAR AS CENTRAIS DE ABASTECIMENTO E MERCADOS DESTINADOS A ORIENTAR E DISCIPLINAR A DISTRIBUIÇÃO E COLOCAÇÃO DE HORTIGRANJEIROS E OUTROS PRODUTOS ALIMENTÍCIOS, ASSIM COMO COMERCIALIZAR PRODUTOS QUE NÃO SEJAM OBJETO DA ATIVIDADE DE USUÁRIOS

PESSOAL (NÚMERO DE EMPREGADOS)

	PESSOAL PROPRIO	TERCEIROS/CONVENIADOS
ADMINISTRAÇÃO	31.12.93	31.12.93
OPERAÇÃO	10	
INVESTIMENTO	20	
TOTAL	30	

COMPOSIÇÃO ACIONÁRIA

	PERCENT CAP VOT	PERCENT CAP TOT
UNIAO FEDERAL		52,920
GOV. EST. AM		29,200
PREFEITURA MUNICIPAL DE MANAUS		5,950
SIFRAMA		11,000
OUTROS		0,010

DADOS DE BALANÇO (CR\$ mil)

ATIVO		PASSIVO	
1993		1993	
ATIVO CIRCULANTE	27.429	PASSIVO CIRCULANTE	1.400
DISPONIVEL	119	EMPR/FIN. (MOEDA NAC./ESTR.)	1.400
VALORES A RECEBER		CONTAS A PAGAR/OUTROS	
ESTOQUES	27.312	EXIGIVEL A LONGO PRAZO	194.110
OUTROS		EMPR/FIN. (MOEDA NAC./ESTR.)	194.110
REALIZAVEL A LONGO PRAZO		ADIANT. P/ AUMENTO DE CAPITAL	10
VALORES A RECEBER		OUTROS	
OUTROS		RESULTADO DE EXERCÍCIOS FUTUROS	
ATIVO PERMANENTE	56.625	PART. MINORIT. (GRUPOS/HOLDINGS)	
INVESTIMENTOS	1.420	PATRIMÔNIO LÍQUIDO	111.562
PARTICIPAÇÕES		CAPITAL INTEGRALIZADO	465
CONTROLADAS		RESERVAS	133.242
COLIGADAS		LUCROS (PREJ.) ACUMULADOS	245.269
OUTRAS		OUTROS	
OUTROS	1.420		
IMOBILIZADO	55.205		
DIFERIDO			
TOTAL DO ATIVO	84.054	TOTAL DO PASSIVO	84.054

DEMONSTRAÇÃO DO RESULTADO (CR\$ mil)

	1993	LEGISLAÇÃO
REC. BRUTA VENDAS/SERVIÇOS		13.464
DEDUÇÕES		
RECEITA LÍQUIDA		13.464
CUSTO MERCADORIAS/SERVIÇOS		
LUCRO BRUTO		13.464
RECEITAS (DESP.) OPERACIONAIS		17.324
COMERCIAIS/ADMINISTRATIVAS		14.104
FINANCEIRAS LÍQUIDAS		
RECEITAS FINANCEIRAS		
DESPESAS FINANCEIRAS		
RESULT. EQUIV. PATRIMONIAL		3.220
OUTRAS DESPESAS OPERAC.		
OUTRAS RECEITAS OPERAC.		
PERDAS ATIVOS MONET. S/REND.		
GANHOS PASS. MONET. S/ENCARGOS		
LUCRO (PREJ.) OPERACIONAL		3.500
RESULTADO NÃO OPERACIONAL		570
SALDO CONTRA CORREÇÃO MONET.		229.427
VAR. MONETARIAS/CAMB. LÍQUIDAS		
RESULTADO ANTES DO IR		232.963
PROVISÕES PARA IR		
PARTICIP. E CONTRIB.		
LUCRO (PREJ.) LÍQ. EXERC.		232.963
AJUS. PGM. EST. ECON.		
LUCRO (PREJ.) LÍQ. EX. APOS AJUST.		232.963

ORIGENS E APLICAÇÕES DE RECURSOS (CR\$ mil)

	1993	LEGISLAÇÃO
ORIGENS DE RECURSOS		
ATIVIDADE ECONÔMICA		34.007
AUMENTO DE CAPITAL		
EMPRESTIMOS E FINANC. LP		
TRANSF. REAL. LP P/ATIVO CIP		
DEMAIS ORIGENS		
TOTAL DE RECURSOS		34.007
APLICAÇÕES DE RECURSOS		
ATIV. ECONÔMICA (PREJUÍZO)		232.963
INVESTIMENTOS		
TRANSF. FIN. LP P/PASS. CIRC.		
APLICAÇÕES LP		
DIVIDENDOS DISTRIBUÍDOS		
DEMAIS APLICAÇÕES		
TOTAL APLICAÇÕES		232.963
VAR. CAP. CIRC. LÍQ. EX. ANT. AJUS.		267.050
EFEITOS DOIS AJUSTES (S)		292.992
VAR. CAP. CIRC. LÍQ. EX. AP. AJUS.		25.942
VARIACÃO ATIVO CIRCULANTE		27.429
VARIACÃO PASSIVO CIRCULANTE		1.400

AUDITORIA INTERNA

AUDITORIA EXTERNA

IDENTIFICAÇÃO

COMPANHIA NACIONAL DE ABASTECIMENTO - CONAB
 DATA/ATO CRIAÇÃO 12/04/1990 LLI N 8029/90
 DATA/ATO CONSTITUIÇÃO 19/12/1990 DUCRLO N 359
 CGC - 20401099000180 TELLEX - 611630 DDD - 061 FONE - 226-1221
 ENDERECO - SACS Q 901
 CONJUNTO A
 BRASÍLIA DF CEP - 70390000

OBJETIVO

EXECUTAR A POLÍTICA AGRÍCOLA NO SEGMENTO DO ABASTECIMENTO ALIMENTAR E A POLÍTICA DE GARANTIA DE PREÇO MÍNIMO, FORNECER SUBSÍDIOS AO MINISTÉRIO DA AGRICULTURA E REFORMA AGRÁRIA NA FORMULAÇÃO DAS REFERIDAS POLÍTICAS, SEM COMO NA FIXAÇÃO DOS VOLUMES MÍNIMOS DOS VOLUMES MÍNIMOS DOS ESTOQUES REGULADORES E ESTRATÉGICOS.

DIRETORIA

NOME	CARGO
BRAZILIO DE ARAUJO NETO	PRESIDENTE
JAIME LIEBEL	DIRETOR DE FINANÇAS
JOSE OSVALDO T. DE OLIVEIRA	DIRETOR DE ABASTECIMENTO
NELIO RENAUD A VAN DUEKEL	DIRETOR DE ADMINISTRAÇÃO
RENATO KLUBER C. CARVALHO	DIRETOR DE PLANEJAMENTO
JOE MEDRADO BRASILEIRO	DIRETOR DE OPERAÇÕES

PESSOAL (NÚMERO DE EMPREGADOS)

	PESSOAL PRÓPRIO	TERCEIROS/CONVENIADOS
ADMINISTRAÇÃO	31.12.93	31.12.93
OPERAÇÃO	4.996	
INVESTIMENTO		
T O T A L	4.996	

COMPOSIÇÃO ACIONÁRIA

UNIDADE FEDERAL	PERCENT CAP VOT	PERCENT CAP TOT
UNIAO FEDERAL	100,000	100,000

DADOS DE BALANÇO (CR\$ mil)

ATIVO		PASSIVO	
1993		1993	
ATIVO CIRCULANTE	112.277.223	PASSIVO CIRCULANTE	31.040.134
DISPONIVEL	29.902.030	EMPR/FIN (MOLDA NAC/ESTR.)	
VALORES A RECEBER	1.010	CONTAS A PAGAR/OUTROS	31.040.134
ESTOQUES	61.660.710	EXIGIVEL A LONGO PRAZO	166.461.162
OUTROS	493.459	EMPR/FIN (MOLDA NAC/ESTR.)	
REALIZAVEL A LONGO PRAZO	60.390.745	ADJANT P/ AUMENTO DE CAPITAL	
VALORES A RECEBER		OUTROS	166.461.162
OUTROS	60.390.745	RESULTADO DE EXERCÍCIOS FUTUROS	
ATIVO PERMANENTE	83.904.407	PART. MINORIT. (GRUPOS/HOLDINGS)	
INVESTIMENTOS	10.970.522	PATRIMÔNIO LÍQUIDO	59.071.079
PARTICIPAÇÕES	6.323.174	CAPITAL INTEGRALIZADO	1.860
CONTROLADAS		RESERVAS	116.778.735
COLIGADAS		LUCROS (PREJ.) ACUMULADOS	25.856.897
OUTRAS	8.323.174	OUTROS	31.852.623
OUTROS	2.647.348		
IMOBILIZADO	72.910.007		
DIFERIDO	23.078		
T O T A L D O A T I V O	256.572.375	T O T A L D O P A S S I V O	256.572.375

DEMONSTRAÇÃO DO RESULTADO (CR\$ mil)

	INTEGRAL	LEGISLAÇÃO
	1993	1993
REC. BRUTA VENDAS/SERVIÇOS	59.199.477	
DEDUÇÕES	6.387.311	
RECEITA LÍQUIDA	52.812.166	
CUSTO MERCADORIAS/SERVIÇOS	57.001.799	
LUCRO BRUTO	4.269.603	
RECEITAS/DESP. OPERACIONAIS	20.192.890	
COMERCIAIS/ADMINISTRATIVAS	20.780.981	
FINANCEIRAS LÍQUIDAS	343.579	
RECEITAS FINANCEIRAS		
DESPESAS FINANCEIRAS	343.579	
RESULT. EQUIV. PATRIMONIAL		
OUTRAS DESPESAS OPERAC.	33.674.003	
OUTRAS RECEITAS OPERAC.	34.605.605	
PERDAS ATIVOS MONET. S/REND.		
GANHOS PASS. MONET. S/ENCARGOS		
LUCRO (PREJ.) OPERACIONAL	24.462.531	
RESULTADO NÃO OPERACIONAL		
SALDO CONTA CORREÇÃO MONET.		
VAR. MONETARIAS/CAMB. LÍQUIDAS	7.307.010	
RESULTADO ANTES DO IR	31.770.341	
PROVISÕES PARA IR		
PARTICIP. E CONTRIB.		
LUCRO (PREJ.) LÍQ. EXERC.	31.770.341	
AJUS. PGM. EST. ECON.		
LUCRO (PREJ.) LÍQ. EX. APÓS AJUST.	31.770.341	

ORIGENS E APLICAÇÕES DE RECURSOS (CR\$ mil)

	INTEGRAL	LEGISLAÇÃO
	1993	1993
ORIGENS DE RECURSOS		
ATIVIDADE ECONÔMICA	38.772.193	
AUMENTO DE CAPITAL	38	
EMPRESTIMOS E FINANÇ. LP	196.206.115	
TRANSF. REAL LP P/ATIVO CIRC.		
DEMAIS ORIGENS		
T O T A L D E R E C U R S O S	234.978.346	
APLICAÇÕES DE RECURSOS		
ATIV. ECONÔMICA (PREJUÍZO)	31.770.341	
INVESTIMENTOS	22.628.265	
TRANSF. FIN. LP P/PASS. CIRC.		
APLICAÇÕES LP	470.053	
DIVIDENDOS DISTRIBUÍDOS		
DEMAIS APLICAÇÕES	105.590.125	
T O T A L A P L I C A Ç Õ E S	160.458.784	
VAR. CAP. CIRC. LÍQ. EX. ANT. AJUS.	74.519.562	
EFEITOS DO(S) AJUSTE(S)	82.282	
VAR. CAP. CIRC. LÍQ. EX. AP. AJUS.	74.437.280	
VARIACÃO ATIVO CIRCULANTE	102.656.858	
VARIACÃO PASSIVO CIRCULANTE	20.129.588	

AUDITORIA INTERNA

AUDITOR - CHEFE
 CELSO MENDES
 DDD - 061 FONE - 226-6738

AUDITORIA EXTERNA

IDENTIFICAÇÃO

CIA. DE COLONIZAÇÃO DO NORDESTE - COLONEL
 DATA/ATO CRIAÇÃO 19/05/1972 LIVRO N 949 - FLS. 162 A 170
 DATA/ATO CONSTITUIÇÃO
 CGC - 06045942000172 TELEX - DDD - 098 FONE - 225-5476
 ENDEREÇO - AV. SANTOS DUMONT, N 18 - BL. 111
 BAIRRO DO ANIL
 SÃO LUIS MA CEP - 65046660

OBJETIVO

PROMOVER A IMPLANTAÇÃO DO PROJETO DE COLONIZAÇÃO DO ALTO TURJ, BEM COMO DE NOVOS PROJETOS QUE VENHAM A SER ELABORADOS COM VIS-TAS AO Povoamento de outras áreas disponíveis no Nordeste.

DIRETORIA

NOME	CARGO
ANTONIO DE PADUA ANGELIM	DIRETOR PRESIDENTE
ANA AMELIA FIGUEIREDO	DIR. ADM. FINANCEIRA
	DIRETOR TÉCNICO

PESSOAL (NÚMERO DE EMPREGADOS)

	PESSOAL PRÓPRIO	TERCEIROS/CONVENIADOS
	31.12.93	31.12.93
ADMINISTRAÇÃO	42	
OPERAÇÃO	20	
INVESTIMENTO		
T O T A L	70	

COMPOSIÇÃO ACIONÁRIA

UNIAO FEDERAL	PERCENT CAP VOT	PERCENT CAP TOT
UNI	99,990	99,990
GOV. EST. MA	0,010	0,010
OUTROS		

DADOS DE BALANÇO (CR\$ mil)

ATIVO		1993		PASSIVO		1993	
ATIVO CIRCULANTE		9.976		PASSIVO CIRCULANTE		21.075	
DISPONIVEL		7.509		EMPR./FIN. (MOEDA NAC./ESTR.)			
VALORES A RECEBER		164		CONTAS A PAGAR/OUTROS		21.075	
ESTOQUES		940		EXIGIVEL A LONGO PRAZO		52.080	
OUTROS		1.355		EMPR./FIN. (MOEDA NAC./ESTR.)			
REALIZAVEL A LONGO PRAZO		34.329		ADIANT. P/ AUMENTO DE CAPITAL		52.080	
VALORES A RECEBER		9.344		OUTROS			
OUTROS		24.905		RESULTADO DE EXERCÍCIOS FUTUROS			
ATIVO PERMANENTE		3.151.787		PART. MENORIT. (GRUPOS/HOLDINGS)			
INVESTIMENTOS		2.960		PATRIMONIO LIQUIDO		3.122.937	
PARTICIPAÇÕES		2.960		CAPITAL INTEGRALIZADO		50.795	
CONTROLADAS				RESERVAS		3.373.509	
COLIGADAS				LUCROS (PREJ.) ACUMULADOS		301.367	
OUTRAS		2.960		OUTROS			
OUTROS							
IMOBILIZADO		3.148.827					
DIFERIDO							
T O T A L D O A T I V O		3.196.092		T O T A L D O P A S S I V O		3.196.092	

DEMONSTRAÇÃO DO RESULTADO (CR\$ mil)

	1993	
REC. BRUTA VENDAS/SERVIÇOS		INTEGRAL
DEDUÇÕES		LEGISLAÇÃO
RECEITA LIQUIDA		
CUSTO MERCADORIAS/SERVIÇOS		
LUCRO BRUTO		
RECEITAS/DESP. OPERACIONAIS		144.671
COMERCIAIS/ADMINISTRATIVAS		165.170
FINANCEIRAS LIQUIDAS		101
RECEITAS FINANCEIRAS		101
DESPESAS FINANCEIRAS		
RESULT. EQUIV. PATRIMONIAL		
OUTRAS DESPESAS OPERAC.		90.287
OUTRAS RECEITAS OPERAC.		110.685
PERDAS ATIVOS MONET. S./REND.		
GANHOS PASS. MONET. S./ENCARGOS		
LUCRO (PREJ.) OPERACIONAL		144.671
RESULTADO NÃO OPERACIONAL		3.270
SALDO CONTA CORREÇÃO MONET.		16.127
VAR. MONETARIAS/CAMB. LIQUIDAS		
RESULTADO ANTES DO IR		157.522
PROVISÕES PARA IR		
PARTICIPAÇÃO CONTRIB.		
LUCRO (PREJ.) LIQ. EXERC.		157.522
AJUS. PGM-EST. ECON.		
LUCR(PREJ)LIQ. EX. APÓS AJUST.		157.522

ORIGENS E APLICAÇÕES DE RECURSOS (CR\$ mil)

	1993	
ORIGENS DE RECURSOS		INTEGRAL
ATIVIDADE ECONOMICA		LEGISLAÇÃO
AUMENTO DE CAPITAL		110.831
EMPRESITIMOS E FINANC. LP		51.638
TRANSF. REAL LP P/ATIVO CIR.		6.945
DEMAIS ORIGENS		
TOTAL DE RECURSOS		165.522
APLICAÇÕES DE RECURSOS		
ATIV. ECONOMICA (PREJUIZO)		157.522
INVESTIMENTOS		
TRANSF. FIN. LP P/PASS. CIR.		
APLICAÇÕES LP		
DIVIDENDOS DISTRIBUIDOS		
DEMAIS APLICAÇÕES		
TOTAL APLICAÇÕES		157.522
VAR. CAP. CIRC. LIQ. EX. ANT. AJUS.		1.998
EFEITOS DOIS) AJUSTE(S)		
VAR. CAP. CIRC. LIQ. EX. AP. AJUS.		1.998
VARIAÇÃO ATIVO CIRCULANTE		9.610
VARIAÇÃO PASSIVO CIRCULANTE		11.508

AUDITORIA INTERNA

AUDITORIA EXTERNA

EMPRESA CONTRATADA
 ARC & ASSOCIADOS
 TELEX - 0813502 DDD - 081 FONE - 222-5585

IDENTIFICAÇÃO

CIA. DE DESENVOLVIMENTO DE BARCARENA - CODEUAR
 DATA/ATO CRIAÇÃO 02/07/1979 LEI 6.605
 DATA/ATO CONSTITUIÇÃO 25/09/1979 ESTATUTO SOCIAL
 CGC - 04319677000109 TELEX - 911367 DDD - 0091 FONE - 220-0271
 ENDEREÇO - AV. ALMIRANTE BARROSO 425
 BLOCO L PAVIMENTO SUPERIOR
 BELEM PA CEP - 66090000

OBJETIVO

EXECUÇÃO E ADMINISTRAÇÃO DE OBRAS E SERVIÇOS DE URBANIZAÇÃO EM ÁREA DESTINADA AO ASSENTAMENTO HUMANO DE APOIO A INSTALAÇÃO E AO FUNCIONAMENTO DO COMPLEXO INDUSTRIAL METALÚRGICO NO MUNICÍPIO DE BARCARENA - PA

DIRETORIA

NOME	CARGO
NELSON MAUES DE FARIA	DIR. PRESIDENTE
JOAO MOUSINHO COELHO	DIR. DE ADM. E FINANÇAS
ARMANDO JORGE JOAO HAGI	DIR. DE OPERAÇÕES

PESSOAL (NÚMERO DE EMPREGADOS)

	PESSOAL PRÓPRIO	TERCEIROS/CONVENCIONADOS
ADMINISTRAÇÃO	31.12.93	31.12.93
OPERAÇÃO	23	3
INVESTIMENTO		
TOTAL	23	3

COMPOSIÇÃO ACIONÁRIA

UNIDADE	PERCENT CAP. VOT.	PERCENT CAP. TOT.
UNIAO FEDERAL	99,850	99,850
GOV. EST. PA	0,140	0,140
PREF. MUN. BARCARENA	0,010	0,010

DADOS DE BALANÇO (CR\$ mil)

ATIVO		PASSIVO	
1993		1993	
ATIVO CIRCULANTE	4.290.795	PASSIVO CIRCULANTE	7.940
DISPONIVEL	9.477	EMPR.FIN. (MOEDA NAC./ESTR.)	
VALORES A RECEBER	42.561	CONTAS A PAGAR/OUTROS	7.940
ESTOQUES	4.246.757		
OUTROS		EXIGIVEL A LONGO PRAZO	
REALIZAVEL A LONGO PRAZO	6.275	EMPR.FIN. (MOEDA NAC./ESTR.)	
VALORES A RECEBER	6.275	ADIAN. P/ AUMENTO DE CAPITAL	
OUTROS		OUTROS	
ATIVO PERMANENTE	1.560.650	RESULTADO DE EXERCÍCIOS FUTUROS	
INVESTIMENTOS	1.474.350	PART. MINORIT. (GRUPOS/HOLDINGS)	
PARTICIPAÇÕES	220	PATRIMÔNIO LÍQUIDO	5.860.786
CONTROLADAS		CAPITAL INTEGRALIZADO	259.765
COLIGADAS		RESERVAS	2.106.277
OUTRAS	220	LUCROS (PREJ.) ACUMULADOS	3.494.740
OUTROS	1.474.130	OUTROS	
IMOBILIZADO	89.300		
DIFERIDO			
TOTAL DO ATIVO	5.860.726	TOTAL DO PASSIVO	5.860.726

DEMONSTRAÇÃO DO RESULTADO (CR\$ mil)

	1993	LEGISLAÇÃO
REC. BRUTA VENDAS/SERVIÇOS		85.922
DEDUÇÕES		
RECEITA LÍQUIDA		85.922
CUSTO MERCADORIAS/SERVIÇOS		
LUCRO BRUTO		85.922
RECEITAS (DESP.) OPERACIONAIS		46.283
COMERCIAIS/ADMINISTRATIVAS		41.852
FINANCEIRAS LÍQUIDAS		
RECEITAS FINANCEIRAS		
DESPESAS FINANCEIRAS		
RESULT. EQUIV. PATRIMONIAL		
OUTRAS DESPESAS OPERAC.		4.431
OUTRAS RECEITAS OPERAC.		
PERDAS ATIVOS MONET. S/REND.		
GANHOS PASS. MONET. S/ENCARGOS		
LUCRO (PREJ.) OPERACIONAL		39.639
RESULTADO NÃO OPERACIONAL		
SALDO CONTA CORREÇÃO MONET.		
VAR. MONETARIAS/CAMB. LÍQUIDAS		2.745.569
RESULTADO ANTES DO IR		2.785.208
PROVISÕES PARA IR		
PARTICIP. E CONTRIB.		
LUCRO (PREJ.) LIQ. EXERC.		2.785.208
AJUS. PGM. EST. (ECON.)		
LUCRO (PREJ.) LIQ. EX. APÓS AJUST.		2.785.208

ORIGENS E APLICAÇÕES DE RECURSOS (CR\$ mil)

	1993	LEGISLAÇÃO
ORIGENS DE RECURSOS		
ATIVIDADE ECONÔMICA		
AUMENTO DE CAPITAL		44.339
EMPRESTIMOS E FINANÇ. LP		
TRANSF. REAL LP P/ATIVO CIRC.		
DEMAIS ORIGENS		
TOTAL DE RECURSOS		44.339
APLICAÇÕES DE RECURSOS		
ATIV. ECONÔMICA (PRELUIZO)		
INVESTIMENTOS		
TRANSF. FIN. LP P/PASS. CIRC.		
APLICAÇÕES LP		6.954
DIVIDENDOS DISTRIBUÍDOS		
DEMAIS APLICAÇÕES		
TOTAL APLICAÇÕES		6.954
VAR. CAP. CIRC. LIQ. EX. ANT. AJUS.		
EFEITOS (OIS) AJUSTE (SI)		37.385
VAR. CAP. CIRC. LIQ. EX. AP. AJUS.		37.385
VARIACÃO ATIVO CIRCULANTE		44.622
VARIACÃO PASSIVO CIRCULANTE		7.237

AUDITORIA INTERNA

AUDITOR-CHEFE
 ELSON NUNES PINTO
 DDD - 091 FONE - 220-0268

AUDITORIA EXTERNA

IDENTIFICAÇÃO

CIA. DE DESENVOLVIMENTO DO VALE DO SÃO FRANCISCO - CODEVASI
 DATA/ATO CRIAÇÃO 16/07/1974 LLI 6.068
 DATA/ATO CONSTITUIÇÃO 22/10/1974 OLC 74744
 CGC - 0039857000126 TLEK - 0611057 DDD - 061 FONE - 321-4747
 ENDEREÇO - SGAN QUADRA 601
 CONJUNTO 1
 BRASÍLIA DF CEP - 70830901

DIRETORIA

NOME	CARGO
AISON BEZERRA LOCIO	PRÉSIDENTE
HERBERT DRUMMOND	DIRETOR
OSVALDO ANTONIO PINTO SARMENTO	DIRETOR
MARIO AUGUSTO VILLAR TORRES	DIRETOR

OBJETIVO

PROMOÇÃO DO DESENVOLVIMENTO REGIONAL APROVEITANDO OS RECURSOS DE AGUA E SOLO DO VALE DO SÃO FRANCISCO PARA FINS AGRÍCOLAS, AGROPECUÁRIOS E AGROINDUSTRIAIS, PROMOVER O DESENVOLVIMENTO INTEGRADO MOVENDO O DESENVOLVIMENTO INTEGRADO DE ÁREAS PRIORITÁRIAS E A AIS E AGROPECUÁRIOS

PESSOAL (NÚMERO DE EMPREGADOS)

	PESSOAL PROPRIO	TERCEIROS/CONVENIADOS
ADMINISTRAÇÃO	2.022	31.12.93
OPERAÇÃO		
INVESTIMENTO		
TOTAL	2.022	

COMPOSIÇÃO ACIONÁRIA

	PERCENT CAP VOT	PERCENT CAP TOT
UNIAO FEDERAL	100.000	100.000

DADOS DE BALANÇO (CR\$ mil)

ATIVO		PASSIVO	
1993		1993	
ATIVO CIRCULANTE	8.806.409	PASSIVO CIRCULANTE	8.061.016
DISPONIVEL	924.442	EMPR./FIN. (MOEDA NAC/ESTR.)	
VALORES A RECEBER	4.542.097	CONTAS A PAGAR/OUTROS	8.061.016
ESTOQUES	102.409		
OUTROS	3.236.565	EXIGIVEL A LONGO PRAZO	
REALIZAVEL A LONGO PRAZO	841.954	EMPR./FIN. (MOEDA NAC/ESTR.)	
VALORES A RECEBER	612.309	ADIANT. P/ AUMENTO DE CAPITAL	
OUTROS	29.645	OUTROS	
ATIVO PERMANENTE	9.287.118	RESULTADO DE EXERCÍCIOS FUTUROS	
INVESTIMENTOS	2.070.924	PART. MINORIT. (GRUPOS/HOLDINGS)	
PARTICIPAÇÕES	2.070.924	PATRIMÔNIO LÍQUIDO	10.674.465
CONTROLADAS		CAPITAL INTEGRALIZADO	159.316
COLIGADAS		RESERVAS	10.941.006
OUTRAS	2.070.924	LUCROS (PREJ.) ACUMULADOS	225.859
OUTROS		OUTROS	
IMOBILIZADO	7.215.419		
DIFERIDO	775		
TOTAL DO ATIVO	18.935.481	TOTAL DO PASSIVO	18.935.481

DEMONSTRAÇÃO DO RESULTADO (CR\$ mil)

	1993	LEGISLAÇÃO
REC. BRUTA VENDAS/SERVIÇOS	318.090	
DEDUÇÕES	13.675	
RECEITA LÍQUIDA	304.423	
CUSTO MERCADORIAS/SERVIÇOS	1.761	
LUCRO BRUTO	302.672	
RECEITAS (DESP. OPERACIONAIS)	510.675	
COMERCIAIS/ADMINISTRATIVAS	1.043.236	
FINANCEIRAS LÍQUIDAS	91.549	
RECEITAS FINANCEIRAS	92.737	
DESPESAS FINANCEIRAS	1.166	
RESULT. EQUIV. PATRIMONIAL	7.747.949	
OUTRAS DESPESAS OPERAC.	8.188.763	
OUTRAS RECEITAS OPERAC.		
PERDAS ATIVOS MONET. S/REND.		
GANHOS PASS. MONET. S/ENCARGOS		
LUCRO (PREJ.) OPERACIONAL	200.203	
RESULTADO NÃO OPERACIONAL	149.560	
SALDO CONTA CORREÇÃO MONET.	524.080	
VAR. MONETÁRIAS/CAMB. LÍQUIDAS	1.543.871	
RESULTADO ANTES DO IR	2.009.298	
PROVISÕES PARA IR		
PARTICIP. E CONTRIB.		
LUCRO (PREJ.) LÍQ. EXERC.	2.009.298	
AJUS. PGM. EST. ECON.		
LUCRO (PREJ.) LÍQ. EX. APÓS AJUST.	2.009.298	

ORIGENS E APLICAÇÕES DE RECURSOS (CR\$ mil)

	1993	LEGISLAÇÃO
ORIGENS DE RECURSOS		
ATIVIDADE ECONÔMICA	1.577.210	
AUMENTO DE CAPITAL	2.000	
EMPRESTIMOS E FINANC. LP		
TRANSF. REAL LP P/ATIVO CIRC.		
DEMAIS ORIGENS		
TOTAL DE RECURSOS	1.579.270	
APLICAÇÕES DE RECURSOS		
ATIV. ECONÔMICA (PREJUÍZO)		
INVESTIMENTOS	22.292	
TRANSF. FIN. LP P/PASS. CIRC.		
APLICAÇÕES LP	817.677	
DIVIDENDOS DISTRIBUÍDOS		
DEMAIS APLICAÇÕES		
TOTAL APLICAÇÕES	839.909	
VAR. CAP. CIRC. LÍQ. EX. ANT. AJUS.	739.369	
EFEITOS DOS AJUSTES		
VAR. CAP. CIRC. LÍQ. EX. AP. AJUS.	739.369	
VARIACÃO ATIVO CIRCULANTE	8.376.230	
VARIACÃO PASSIVO CIRCULANTE	7.536.869	

AUDITORIA INTERNA

AUDITOR-CHEFE
 FRANCISCO DAS CHAGAS PORTELA
 DDD - 061 FONE - 312-4616

AUDITORIA EXTERNA

IDENTIFICAÇÃO

CIA NORDESTINA DE SONDAENS E PERFURAÇÕES - CONESP
 DATA/ATO CRIAÇÃO 27/07/1963 AR. G LEI 4.239 RESOL. 766/CDS
 DATA/ATO CONSTITUIÇÃO 11/09/1963 ESTATUTOS SOCIAIS
 CGC - 10859544000167 TELEX - 1045 DDD - 081 FONE - 271-1044
 ENDREÇO - PC SUPER JOAO GONCALVES DE SOUZA
 S/N ED. SUDENE 3 ANDAR S/331
 RECIFE PE CEP - 50670900

DIRETORIA

NOME	CARGO
CLECIO DE SOUZA RODRIGUES	DIRETOR PRESIDENTE
OSVALDO OTAVIO DE CARVALHO	DIRETOR ADMINISTRATIVO
OSVALDO PEREIRA SOBRINHO	DIRETOR TECNICO

OBJETIVO

PLANEJAR, EXECUTAR, AMPLIAR E REMODELAR, DIRETAMENTE OU MEDIANTE CONVENIOS OU CONTRATOS CELEBRADOS COM ENTIDADES PUBLICAS E PRIVADAS, SERVICOS DE PESQUISAS E APROVEITAMENTO DOS RECURSOS HIDRICOS, OBRAS DE PROSPECÇÃO E SONDAENS MINERAIS E TRABALHOS DE GEOLOGIA APLICADA A ENGENHARIA E CURSOS DE ENGENHARIA RURAL, NA AREA DE ATUAÇÃO DA SUDENL

PESSOAL (NÚMERO DE EMPREGADOS)

	PESSOAL PROPRIO	TERCEIROS/CONVENIADOS
ADMINISTRAÇÃO	31.12.93	31.12.93
OPERAÇÃO	20	2
INVESTIMENTO	74	
TOTAL	97	2

COMPOSIÇÃO ACIONÁRIA

	PERCENT CAP VOT	PERCENT CAP TOT
SUDENL	100,000	100,000

DADOS DE BALANÇO (CR\$ mil)

ATIVO		PASSIVO	
1993		1993	
ATIVO CIRCULANTE	9.167	PASSIVO CIRCULANTE	173.519
DISPONIVEL	635	EMPR/FIN. (MOLDA NAC/ESTR.)	
VALORES A RECEBER	652	CONTAS A PAGAR/OUTROS	173.519
ESTOQUES	2.590		
OUTROS	5.290	EXIGIVEL A LONGO PRAZO	6.389
REALIZAVEL A LONGO PRAZO	6.369	EMPR/FIN. (MOLDA NAC/ESTR.)	
VALORES A RECEBER		ADIANTE P/ AUMENTO DE CAPITAL	6.389
OUTROS	6.369	RESULTADO DE EXERCICIOS FUTUROS	
ATIVO PERMANENTE	22.694	PART. MINORIT. (GRUPOS/HOLDINGS)	
INVESTIMENTOS	5.622	PATRIMONIO LIQUIDO	141.656
PARTICIPAÇÕES	5.622	CAPITAL INTEGRALIZADO	27
CONTROLADAS		RESERVAS	94.516
COLIGADAS		LUCROS (PREJ.) ACUMULADOS	236.203
OUTRAS	5.622	OUTROS	
OUTROS			
IMOBILIZADO	17.072		
DIFERIDO			
TOTAL DO ATIVO	30.250	TOTAL DO PASSIVO	30.250

DEMONSTRAÇÃO DO RESULTADO (CR\$ mil)

	1993	LEGISLAÇÃO
REC. BRUTA VENDAS/SERVICOS	84.537	
DEDUÇÕES	3.454	
RECEITA LIQUIDA	51.073	
CUSTO MERCADORIAS/SERVICOS	22.094	
LUCRO BRUTO	28.979	
RECEITAS/DESP. OPERACIONAIS	100.157	
COMERCIAIS/ADMINISTRATIVAS	60.126	
FINANCEIRAS LIQUIDAS	92.979	
RECEITAS FINANCEIRAS	3.680	
DESP. FINANCEIRAS	96.659	
RESULT. EQUIV. PATRIMONIAL		
OUTRAS DESP. OPERAC.	940	
OUTRAS RECEITAS OPERAC.		
PERDAS ATIVOS MONET. S/REND.		
GANHOS PASS. MONET. S/ENCARGOS		
LUCRO (PREJ.) OPERACIONAL	151.178	
RESULTADO NÃO OPERACIONAL	315	
SALDO CONTA CORREÇÃO MONET.	70.651	
VAR. MONETARIAS/CAMB. LIQUIDAS		
RESULTADO ANTES DO IR	72.842	
PROVISÕES PARA IR	6.670	
PARTICIP. E CONTRIB.	17.335	
LUCRO (PREJ.) LIQ. EXERC.	96.847	
AJUS. PGM. EST. ECON.		
LUCRO (PREJ.) LIQ. EX. APOS AJUST.	96.847	

ORIGENS E APLICAÇÕES DE RECURSOS (CR\$ mil)

	1993	LEGISLAÇÃO
ORIGENS DE RECURSOS		
ATIVIDADE ECONOMICA		20.610
AUMENTO DE CAPITAL		
EMPRESTIMOS E FINANC. LP		
TRANSF. REAL LP P/ATIVO CIRC.		
OUTRAS ORIGENS		
TOTAL DE RECURSOS		20.610
APLICAÇÕES DE RECURSOS		
ATIV. ECONOMICA (PREJUIZO)		96.847
INVESTIMENTOS		33
TRANSF. FIN. LP P/PASS. CIRC.		
APLICAÇÕES LP		6.047
DIVIDENDOS DISTRIBUIDOS		70.651
DEMAIS APLICAÇÕES		
TOTAL APLICAÇÕES		181.578
VAR. CAP. CIRC. LIQ. EX. ANT. AJUS.		160.966
FEITOS DO(S) AJUSTE(S)		
VAR. CAP. CIRC. LIQ. EX. AP. AJUS.		160.966
VARIACÃO ATIVO CIRCULANTE		8.304
VARIACÃO PASSIVO CIRCULANTE		169.272

AUDITORIA INTERNA

AUDITOR-CHEFE
 ADALBERTO MIRANDA OLIVEIRA
 DDD - 081 FONE - 271-1044 RAMAL - 2724

AUDITORIA EXTERNA

EMPRESA DE AUDITORIA
 SUDENL - 1993 - 1994 - 1995

IDENTIFICAÇÃO

EMPRESA BRASILEIRA DE PESQUISA AGROPECUÁRIA - EMIRAPA
 DATA/ATO CRIAÇÃO 07/12/1972 LEI N 5051
 DATA/ATO CONSTITUIÇÃO 14/02/1975 DECRETO N 75374
 CGC - 00348003000110 TELEF - 612074 DDD - 061 FONE - 348-4433
 ENDEREÇO - SAÍN S/N PARQUE RURAL
 BRASILIA DF CLP - 70770000

DIRETORIA

NOME	CARGO
MURILO XAVIER FLORES	PRESIDENTE
JOSE ROBERTO RODRIGUES PERES	DIRETOR
ELZA ANGELA B. BRITO DA CUNHA	DIRETOR
MARCIO DE MIRANDA SANTOS	DIRETOR

OBJETIVO

PLANEJAR, SUPERVISIONAR, ORIENTAR, CONTROLAR, EXECUTAR E PROMOVER ATIVIDADES DE PESQUISAS AGROPECUÁRIAS, COM VISTAS A PRODUZIR CONHECIMENTOS E TECNOLOGIAS A SEREM EMPREGADOS NO DESENVOLVIMENTO DA AGRICULTURA NACIONAL

PESSOAL (NÚMERO DE EMPREGADOS)

	PLESSAL PROPRIO	TERCEIROS/CONVENIADOS
ADMINISTRAÇÃO	31.12.93	31.12.93
OPERAÇÃO	7.559	220
INVESTIMENTO	2.068	
T O T A L	9.627	220

COMPOSIÇÃO ACIONÁRIA

	PERCENT CAP VOT	PERCENT CAP TOT
UNIAO FEDERAL	100,000	100,000

DADOS DE BALANÇO (CR\$ mil)

ATIVO		1993		PASSIVO		1993	
ATIVO CIRCULANTE		5.254.150		PASSIVO CIRCULANTE		750.411	
DISPONIVEL		2.720.402		EMPR/FIN (MOEDA NAC/ESTR)		1.170	
VALORES A RECEBER		1.911.319		CONTAS A PAGAR/OUTROS		755.235	
ESTOQUES		613.735		EXIGIVEL A LONGO PRAZO		786	
OUTROS		702		EMPR/FIN (MOEDA NAC/ESTR)		780	
REALIZAVLL A LONGO PRAZO		209.759		ADIANT P/ AUMENTO DE CAPITAL			
VALORES A RECEBER		221.092		OUTROS			
OUTROS		48.667		RESULTADO DE EXERCICIOS FUTUROS			
ATIVO PERMANENTE		69.436.073		PART. MINORIT (GRUPOS/HOLDINGS)			
INVESTIMENTOS		797.483		PATRIMONIO LIQUIDO		74.203.393	
PARTICIPAÇÕES		794.101		CAPITAL INTEGRALIZADO		2.500.000	
CONTROLADAS				RESERVAS		71.703.393	
COLIGADAS		767.165		LUCROS (PREJ.) ACUMULADOS			
OUTRAS		26.936		OUTROS			
OUTROS		3.302					
IMOBILIZADO		68.639.190					
DIFERIDO							
T O T A L D O A T I V O		74.960.590		T O T A L D O P A S S I V O		74.960.590	

DEMONSTRAÇÃO DO RESULTADO (CR\$ mil)

	1993	
	INTEGRAL	LEGISLAÇÃO
REC. BRUTA VENDAS/SERVICOS		1.294.594
DEDUÇÕES		89.972
RECEITA LIQUIDA		1.204.622
CUSTO MERCADORIAS/SERVICOS		140.004
LUCRO BRUTO		1.064.618
RECEITAS/DESP. OPERACIONAIS		3.365.690
COMERCIAIS/ADMINISTRATIVAS		16.911.091
FINANCEIRAS LIQUIDAS		1.280.112
RECEITAS FINANCEIRAS		1.072.050
DESPESAS FINANCEIRAS		592.536
RESULT EQUIV PATRIMONIAL		
OUTRAS DESPESAS OPERAC.		225.974.178
OUTRAS RECEITAS OPERAC.		246.971.147
PERDAS ATIVOS MONET. S/REND.		
GANHOS PASS. MONET. S/ENCARGOS		
LUCRO (PREJ.) OPERACIONAL		4.430.308
RESULTADO NAO OPERACIONAL		35.891
SALDO CONTA CORREÇÃO MONET.		6.300.193
VAR. MONETARIAS/CAMB. LIQUIDAS		
RESULTADO ANTES DO IR		1.905.776
PROVISÕES PARA IR		
PARTICIP. E CONTRIB.		
LUCRO (PREJ.) LIQ. EXERC.		1.905.776
AJUS. PGM. EST. ECON.		
LUCR(PREJ)LIQ. EX. APDS AJUST		1.905.776

ORIGENS E APLICAÇÕES DE RECURSOS (CR\$ mil)

	1993	
	INTEGRAL	LEGISLAÇÃO
ORIGENS DE RECURSOS		
ATIVIDADE ECONOMICA		7.570.904
AUMENTO DE CAPITAL		
EMPRESTIMOS E FINANC. LP		
TRANSF. REAL LP P/ATIVO CIRC		
DEMAIS ORIGENS		444.697
TOTAL DE RECURSOS		7.126.207
APLICAÇÕES DE RECURSOS		
ATIV. ECONMICA (PREJUIZO)		1.905.776
INVESTIMENTOS		692.971
TRANSF. FIN LP P/PASS CIRC		
APLICAÇÕES LP		2.961
DIVIDENDOS DISTRIBUIDOS		
DEMAIS APLICAÇÕES		1.120
TOTAL APLICAÇÕES		2.807.628
VAR. CAP. CIRC. LIQ. EX. ANT. AJUS		4.318.379
EFEITOS DO(S) AJUSTE(S)		
VAR. CAP. CIRC. LIQ. EX. AP. AJUS		4.318.379
VARIACÃO ATIVO CIRCULANTE		5.009.844
VARIACÃO PASSIVO CIRCULANTE		691.465

AUDITORIA INTERNA

AUDITOR-CHEFE
 RAIMUNDO SARAIVA MARTINS
 DDD - 061 FONE - 348-4191

AUDITORIA EXTERNA

IDENTIFICAÇÃO

EMPRESA BRASILEIRA DE PLANEJAMENTO DE TRANSPORTES - GEIPOP
 DATA/ATO CRIAÇÃO 20/06/1973 LEI N 590/8
 DATA/ATO CONSTITUIÇÃO 06/11/1973 DECRETO N 73100
 CGC - 00386914000170 TELEX - 01316 DDD - 061 FONE - 226-7335
 ENDEREÇO - SAN - QUADRA 3, GL. N/D - ED TRANS.
 SUDOULO, MEZANINO, 2 ANDAR
 BRASÍLIA DF CEP - 70040000

DIRETORIA

NOME	CARGO
LAURO PACHECO DE TOLEDO FERAZ	DIRETOR PRESIDENTE
MAURICIO EDUARDO GUITARALIS CADAVAL	DIRETOR TÉCNICO
ROBERTO VAZ DA SILVA	DIR. DE SUP. ACOMPANHAMENTO
RILSON CARNEIRO RAPOSO	DIR. ADM. E FINANCEIRO

OBJETIVO

DAR APOIO TÉCNICO E ADMINISTRATIVO AOS ÓRGÃOS DO PODER EXECUTIVO QUE TENHAM ATRIBUIÇÕES DE FORMULAR, ORIENTAR, COORDENAR E EXECUTAR A POLÍTICA NACIONAL DOS TRANSPORTES NOS SEUS DIVERSOS MODAIS, BEM COMO PROMOVER, EXECUTAR E COORDENAR ATIVIDADES DE ESTUDOS E PESQUISAS NECESSÁRIAS AO PLANEJAMENTO DE TRANSPORTES NO PAÍS.

PESSOAL (NÚMERO DE EMPREGADOS)

	PESSOAL PRÓPRIO	TERCEIROS/CONVENIADOS
ADMINISTRAÇÃO	21.12.93	31.12.93
OPERAÇÃO	237	
INVESTIMENTO	151	
TOTAL	386	

COMPOSIÇÃO ACIONÁRIA

UNIAO FEDERAL	PERCENT CAP VOT	PERCENT CAP TOT

DADOS DE BALANÇO (CR\$ mil)

ATIVO		PASSIVO	
ATIVO CIRCULANTE	1.163.373	PASSIVO CIRCULANTE	291.590
DISPONIVEL	798.430	EMPR/FIN. (MOEDA NAC./ESTR.)	
VALORES A RECEBER	155.317	CONTAS A PAGAR/OUTROS	291.590
ESTOQUES	3.970		
OUTROS	205.642	EXIGIVEL A LONGO PRAZO	519.046
REALIZAVEL A LONGO PRAZO	1.259.102	EMPR/FIN. (MOEDA NAC./ESTR.)	
VALORES A RECEBER	1.259.102	ADIANT. P/ AUMENTO DL CAPITAL	
OUTROS		OUTROS	519.046
ATIVO PERMANENTE	1.610.100	RESULTADO DE EXERCÍCIOS FUTUROS	
INVESTIMENTOS	26.691	PART. MINORIT. (GRUPOS/HOLDINGS)	
PARTICIPAÇÕES	26.691	PATRIMÔNIO LÍQUIDO	3.221.219
CONTROLADAS		CAPITAL INTEGRALIZADO	495
COLIGADAS		RESERVAS	2.630.747
OUTRAS	26.691	LUCROS (PREJ.) ACUMULADOS	589.977
OUTROS		OUTROS	
IMOBILIZADO DIFERIDO	1.583.409		
TOTAL DO ATIVO	4.032.655	TOTAL DO PASSIVO	4.032.655

DEMONSTRAÇÃO DO RESULTADO (CR\$ mil)

	1993	LEGISLAÇÃO
REC. BRUTA VENDAS/SERVICOS	1.798.198	
DEDUÇÕES	14.431	
RECEITA LÍQUIDA	1.783.767	
CUSTO MERCADORIAS/SERVICOS	1.783.767	
LUCRO BRUTO		
RECEITAS/DESP. OPERACIONAIS	1.269.509	
COMERCIAIS/ADMINISTRATIVAS	1.807.037	
FINANCEIRAS LÍQUIDAS	595.415	
RECEITAS FINANCEIRAS	595.415	
DESPESAS FINANCEIRAS		
RESULT. EQUIV. PATRIMONIAL		
OUTRAS DESPESAS OPERAC.	22.113	
OUTRAS RECEITAS OPERAC.		
PERDAS ATIVOS MONET. S/REND.		
GANHOS PASS. MONET. S/ENCARGOS		
LUCRO (PREJ.) OPERACIONAL	514.250	
RESULTADO NÃO OPERACIONAL	1.369.500	
SALDO CONTRA CORREÇÃO MONET.	278.749	
VAR. MONETÁRIAS/CAMB. LÍQUIDAS		
RESULTADO ANTES DO IR	1.605.409	
PROVISÕES PARA IR	293.738	
PARTICIP. E CONTRIB.	50.509	
LUCRO (PREJ.) LÍQ. EXERC.	1.259.162	
AJUS. PGM. EST. ECON.		
LUCRO (PREJ.) LÍQ. EX. APÓS AJUST.	1.259.162	

ORIGENS E APLICAÇÕES DE RECURSOS (CR\$ mil)

	1993	LEGISLAÇÃO
ORIGENS DE RECURSOS		
ATIVIDADE ECONÔMICA		2.080.953
AUMENTO DL CAPITAL		
EMPRESTIMOS E FINANÇ. LP		
TRANSF. REAL. LP P/PASSIVO CIR.		
DEMAIS ORIGENS		7-
TOTAL DE RECURSOS	2.080.946	
APLICAÇÕES DE RECURSOS		
ATIV. ECONÔMICA (PRL. JUÍZO)		
INVESTIMENTOS		5.432
TRANSF. FIN. LP P/PASS. CIRC.		
APLICAÇÕES LP		1.229.971
DIVIDENDOS DISTRIBUÍDOS		6.526
DEMAIS APLICAÇÕES		
TOTAL APLICAÇÕES	1.241.929	
VAR. CAP. CIRC. LÍQ. EX. ANT. AJUS.		839.017
EFETOS DO ISAJUSTE(S)		
VAR. CAP. CIRC. LÍQ. EX. AP. AJUS.		839.017
VARIACÃO ATIVO CIRCULANTE		1.127.037
VARIACÃO PASSIVO CIRCULANTE		288.020

AUDITORIA INTERNA

AUDITOR-CHEFE
 WRIKBERTO CAMARA FURTADO
 DDD - 061 FONE - 226-7335 RAMAL - 2107

AUDITORIA EXTERNA

IDENTIFICAÇÃO

HOSPITAL DE CLÍNICAS DE PORTO ALEGRE - HCPA

DATA/ATO CRIAÇÃO 02/09/1970 LEI 5604, APR. CONGR. NACIONAL
 DATA/ATO CONSTITUIÇÃO
 CGC - 87020517000120 TELEF - 515202 000 - 051 FONE - 331-6699
 ENDEREÇO - RUA RAMIRO BARCELLOS, 2350
 BAIRRO BONFIM
 PORTO ALEGRE RS CEP - 90035003

DIRETORIA

NOME	CARGO
CARLOS CESAR SILVA DE ALBUQUERQUE	PRESIDENTE
SERGIO SALDANHA MENNA BARRILTO	VICE-PRESIDENTE MEDICO
ALCEU ALVES DA SILVA	VICE-PRESIDENTE ADM.

OBJETIVO

ADMINISTRAR E EXECUTAR SERVIÇOS DE ASSISTÊNCIA MÉDICA HOSPITALAR, SERVINDO TAMBÉM COMO HOSPITAL-ESCOLA, DESENVOLVIMENTO DO ENSINO E DA PESQUISA EM MEDICINA E ENFERMAGEM ATRAVÉS DA ASSISTÊNCIA MÉDICA HOSPITALAR E AMBULATORIAL

PESSOAL (NÚMERO DE EMPREGADOS)

	PESSOAL PRÓPRIO	TERCEIROS/CONVENIADOS
	31.12.93	31.12.93
ADMINISTRAÇÃO	1.246	53
OPERAÇÃO	1.926	
INVESTIMENTO		
TOTAL	3.172	53

COMPOSIÇÃO ACIONÁRIA

	PERCENT CAP. TOT.	PERCENT CAP. TOT.
UNIAO FEDERAL	100,000	100,000

DADOS DE BALANÇO (CR\$ mil)

ATIVO	1993	PASSIVO	1993
ATIVO CIRCULANTE	2.906.210	PASSIVO CIRCULANTE	675.096
DISPONIVEL	901.315	EMPR/FIN. (MOLDA NAC/ESTR.)	34.675
VALORES A RECEBER	1.001.414	CONTAS A PAGAR/OUTROS	640.221
ESTOQUES	405.481	EXIGIVEL A LONGO PRAZO	69.749
OUTROS		EMPR/FIN. (MOLDA NAC/ESTR.)	69.749
REALIZAVEL A LONGO PRAZO	3.561	ADIANTE P/ AUMENTO DE CAPITAL	
VALORES A RECEBER	3.561	OUTROS	
OUTROS		RESULTADO DE EXERCÍCIOS FUTUROS	
ATIVO PERMANENTE	3.325.006	PART. MINORIT. (GRUPOS/HOLDINGS)	
INVESTIMENTOS	7.206	PATRIMÔNIO LÍQUIDO	5.291.934
PARTICIPAÇÕES	7.206	CAPITAL INTEGRALIZADO	161.618
CONTROLADAS		RESERVAS	3.914.437
COLIGADAS		LUCROS (PREJ.) ACUMULADOS	1.212.497
OUTRAS	7.206	OUTROS	3.385
OUTROS			
IMOBILIZADO	3.317.802		
DIFERIDO			
TOTAL DO ATIVO	6.236.779	TOTAL DO PASSIVO	6.236.779

DEMONSTRAÇÃO DO RESULTADO (CR\$ mil)

	1993	LEGISLAÇÃO
REC. BRUTA VENDAS/SERVIÇOS	8.506.576	
DEDUÇÕES	9.392	
RECEITA LÍQUIDA	8.497.184	
CUSTO MERCADORIAS/SERVIÇOS	5.555.550	
LUCRO BRUTO	2.939.628	
RECEITAS (DESP.) OPERACIONAIS	636.081	
COMERCIAIS/ADMINISTRATIVAS	1.304.094	
FINANCEIRAS LÍQUIDAS	430.252	
RECEITAS FINANCEIRAS	446.661	
DESPESAS FINANCEIRAS	16.409	
RESULT. EQUIV. PATRIMONIAL		
OUTRAS DESPESAS OPERAC.	35.761	
OUTRAS RECEITAS OPERAC.		
PERDAS ATIVOS MONET. S/REND.		
GANHOS PASS. MONET. S/ENCARGOS		
LUCRO (PREJ.) OPERACIONAL	2.101.545	
RESULTADO NÃO OPERACIONAL	69.308	
SALDO CONTA CORREÇÃO MONET.	612.030	
VAR. MONETARIAS/CAMB. LÍQUIDAS	108.712	
RESULTADO ANTES DO IR	1.470.108	
PROVISÕES PARA IR		
PARTICIP. E CONTRIB.		
LUCRO (PREJ.) LIQ. EXERC.	1.470.108	
AJUS. PGM. EST. ECON.		
LUCRO (PREJ.) LIQ. EX. APOS AJUST.	1.470.108	

ORIGENS E APLICAÇÕES DE RECURSOS (CR\$ mil)

	1993	LEGISLAÇÃO
ORIGENS DE RECURSOS		
ATIVIDADE ECONÔMICA	2.281.556	
AUMENTO DE CAPITAL		
EMPRESTIMOS E FINANÇ. LP		
TRANSF. REAL. LP P/ATIVO CIRC.		
DEMAIS ORIGENS	3.385	
TOTAL DE RECURSOS	2.284.941	
APLICAÇÕES DE RECURSOS		
ATIV. ECONÔMICA (PREJUÍZO)		
INVESTIMENTOS	235.817	
TRANSF. FIN. LP P/PASS. CIRC.	47.200	
APLICAÇÕES LP	2.442	
DIVIDENDOS-DISTRIBUÍDOS		
DEMAIS APLICAÇÕES		
TOTAL APLICAÇÕES	285.459	
VAR. CAP. CIRC. LIQ. EX. ANT. AJUS.	1.999.482	
EFEITOS DOS AJUSTES		
VAR. CAP. CIRC. LIQ. EX. AP. AJUS.	1.999.482	
VARIACÃO ATIVO CIRCULANTE	2.632.911	
VARIACÃO PASSIVO CIRCULANTE	633.429	

AUDITORIA INTERNA

AUDITOR-CHEFE
 ARMANDO JOSÉ GASS
 DDD - 051 FONE - 331-6699 RAMAL - 2442

AUDITORIA EXTERNA

EMPRESA CONTRATADA
 EXACTO AUDITORA-SOCIEDADE CIVIL
 TELEF - 512511 DDD - 051 FONE - 331-2466

5.3 - Instituições Financeiras Federais

IDENTIFICAÇÃO

AGENCIA ESPECIAL DE FINANCIAMENTO INDUSTRIAL - FINAME
 DATA/ATO CRIAÇÃO 21/06/1971 LEI N 5.662
 DATA/ATO CONSTITUIÇÃO 02/09/1966 DECRET N 59.170
 CGC - 33660564000100 TELEX - 21857 DDD - 021 FONE - 277-7220
 ENDEREÇO - AV. REPUBLICA DO CHILE, 100
 17 E 16 ANDARÉS - CENTRO
 RIO DE JANEIRO RJ CEP - 20001970

DIRETORIA

NOME	CARGO
DARLAN JOSÉ DOREA SANTOS	DIRETOR EXECUTIVO
IVONE HIROMI TAKAHASHI SARAIVA	DIR. AREA DE OPERAÇÕES 1
JOSÉ EDUARDO DE CARVALHO PEREIRA	DIR. AREA DE OPERAÇÕES 2

OBJETIVO

FINANCIAMENTO DE OPERAÇÕES DE COMPRA E VENDA DE MAQUINAS E EQUIPAMENTOS DE PRODUÇÃO NACIONAL.

PESSOAL (NÚMERO DE EMPREGADOS)

	PESSOAL PRÓPRIO	TERCEIROS/CONVENIADOS
	31.12.93	31.12.93
ADMINISTRAÇÃO	146	
OPERAÇÃO		
INVESTIMENTO		
TOTAL	146	

COMPOSIÇÃO ACIONÁRIA

UNDS	PERCENT CAP VOT	PERCENT CAP TOT
	100.000	100.000

DADOS DE BALANÇO (CR\$ mil)

ATIVO		PASSIVO	
ATIVO CIRCULANTE	1.459.936.616	PASSIVO CIRCULANTE	1.352.596.209
DISPONIBILIDADE	143.702	DEPÓSITOS	2.573.964
APLIC. INTERFINANC. DE LIQUIDEZ		CAPTACÕES NO MERCADO ABERTO	
TÍT. E VAL. MOBILIÁRIOS		RELAÇÕES INTERFINANC. E INTERDEPART.	
RELAÇÕES INTERFINANC. E INTERDEPART.		RECUR. DE ACERTOS EMIS/ENDOSSO DL TÍT.	
OPERAÇÕES DE CRÉDITO	1.450.156.081	OBRIGAÇÕES POR EMPRESTIMOS	1.200.169.264
OUTROS CRÉDITOS	1.637.835	REPASSES DO PAÍS-INSTITUIÇÕES OFICIAIS	
OUTROS VALORES E BENS		REPASSES DO EXTERIOR	
REALIZÁVEL A LONGO PRAZO		OUTRAS OBRIGAÇÕES	69.853.061
APLIC. INTERFINANC. DE LIQUIDEZ		EXIGÍVEL A LONGO PRAZO	
TÍT. E VAL. MOBILIÁRIOS		DEPÓSITOS	
RELAÇÕES INTERFINANC. E INTERDEPART.		RELAÇÕES INTERFINANC. E INTERDEPART.	
OPERAÇÕES DE CRÉDITO		OBRIGAÇÕES POR EMPRESTIMOS	
OUTROS CRÉDITOS		REPASSES DO PAÍS-INSTITUIÇÕES OFICIAIS	
OUTROS VALORES E BENS		REPASSES DO EXTERIOR	
ATIVO PERMANENTE		OUTRAS OBRIGAÇÕES	
INVESTIMENTOS		RESULTADO DE EXERCÍCIOS FUTUROS	
PARTICIPAÇÕES		PARTICIP. MINORITARIAS (GRUPOS/HOLDINGS)	
EM CONTROLADAS		PATRIMÔNIO LÍQUIDO	107.340.329
EM COLIGADAS		CAPITAL INTEGRALIZADO	7.922.067
OUTRAS		CORREÇÃO MONETÁRIA DO CAPITAL	191.877.266
OUTROS		RESERVAS	
IMOBILIZADO		LUCROS (PREJUÍZOS) ACUMULADOS	92.458.994
DIFERIDO			
TOTAL DO ATIVO	1.459.936.616	TOTAL DO PASSIVO	1.459.936.616

DEMONSTRAÇÃO DO RESULTADO (CR\$ mil)

	1993	LEGISLAÇÃO
RECEITAS OPERACIONAIS		1.358.020.922
DESPESAS OPERACIONAIS		136.105.637
RESULTADO OPERACIONAL		1.221.915.285
RECEITAS NÃO OPERACIONAIS		1.331
DESPESAS NÃO OPERACIONAIS		30.160.159
RESULT. NÃO OPERACIONAL		30.160.820
RESULT. CORREÇÃO MONETÁRIA		1.159.846.597
AJUS. PGM. EST. ECON.		
RESULTADO ANTES DO IR		93.821.860
CONTRIBUIÇÃO SOCIAL		705.313
IMPOSTO DE RENDA		756.104
PARTICIP. ESTATUT. NO LUCRO		
LUCRO (PREJ.) LÍQUIDO DO EX.		32.360.443
I.R. S/RESERVA ESPECIAL		
AJUSTE C.M. S/ RESULT. L. SEM		
LUCRO (PREJ.) LÍQ. AJUSTADO		32.360.443

ORIGENS E APLICAÇÕES DE RECURSOS (CR\$ mil)

	1993	LEGISLAÇÃO
ORIGENS DE RECURSOS		
LUCRO LÍQUIDO DO EXERCÍCIO		32.360.443
AJUSTE AO LUCRO LÍQUIDO		1.169.884.640
DEPRECIACÕES/AMORTIZAÇÕES		
PROVISÃO PARA PERDAS		8.848.403
RESULT. CORREÇÃO MONETÁRIA		1.159.846.597
RESULT. EQUIV. PATRIMONIAL		
DESPESAS INCOMP. ORIGENS		
RECEITAS INCOMP. APLICAÇÕES		
OUTROS AJUSTES		189.640
DOAÇÕES/SUBVENÇÕES P/INVEST.		
RECURSOS DE TERCEIROS		211.985.606
VARIACÃO RESULT. EX. FUTUROS		
RECURSOS DE ACIONISTAS		
DOAÇÕES/SUBVEN. P/INVESTIM.		
TOTAL DE RECURSOS		1.413.230.609
APLICAÇÕES DE RECURSOS		
PREJUÍZO DO PERÍODO		
IMPOSTO DE RENDA S/ LUCRO		
DIVID. E BÔNUS PROPÓSTAS		
ADQUIS. AÇÕES PRÓPRIAS EMISSÃO		
INVERSÕES EM BENS E INVEST.		
APLICAÇÕES NO DIFERIDO		
AUMENT. SUBG. AT. CIRC. REALIZ. LP		1.413.231.291
REDUC. SUBG. PAS. CIRC. REALIZ. LP		
TOTAL DE APLICAÇÕES		1.413.231.291
AUMENTO (REDUÇÃO) DISPONIBIL.		602
INÍCIO DO PERÍODO		144.304
FIM DO PERÍODO		143.702

AUDITORIA INTERNA

AUDITOR-CHEFE
 HENRIQUE DITTMAR FILHO
 GDD - 021 FONE - 277-7007

AUDITORIA EXTERNA

EMPRESA CONTRATADA
 TRIVISAN AUDITORES INDEPENDENTES
 GDD - 021 FONE - 221-9627

IDENTIFICAÇÃO

BANCO DA AMAZONIA S.A. - BASA
 DATA/ATO CRIAÇÃO 09/07/1942 DECRETO LLI N 4451
 DATA/ATO CONSTITUIÇÃO 01/06/1942 AG DA CONST. UCO. CRED. UORRAC.
 CGC - 04902979000144 TELEX - 912651 000 - 091 FONE - 216-3000
 ENDEREÇO - AV. PRESIDENTE VARGAS, 000
 ESQUINA COM RUA CARLOS GOMES
 BELEM PA CLP - 66017000

DIRETORIA

NOME	CARGO
ANIVALDO JUVENIL VALL	PRESIDENTE
MARIO JORGE DE MACEDO BRINGEL	DIRETOR ADMINISTRATIVO
CARLOS GILBERTO GONCALVES CALTANO	DJR. FINANCEIRO
JOSE ARTUR GUEDES TOURINHO	DJR. DE PROD. BANCARIOS
LUIZ BENEDITO VARELA	DJR. DESENVOLVIMENTO
MILTO FRANCISCO DOS SANTOS GRACA	DJR. CRED. GERAL CAMBIO

OBJETIVO

EXECUTAR A POLITICA DO GOVERNO NA REGIAO AMAZONICA, RELATIVA AO CREDITO PARA O DESENVOLVIMENTO ECONOMICO-SOCIAL, EXERCER AS FUNCOES DE AGENTE FINANCEIRO DA SUDAM E DO FUNDO NACIONAL DO DESENVOLVIMENTO DO NORTE (F.N.O) E ATUAR COMO BANCO COMERCIAL.

PESSOAL (NÚMERO DE EMPREGADOS)

	PESSOAL PRÓPRIO	TERCEIROS/CONVENIADOS
ADMINISTRAÇÃO	31.12.93 796	31.12.93 271
OPERAÇÃO	2.189	402
INVESTIMENTO		
T O T A L	2.987	673

COMPOSIÇÃO ACIONÁRIA

	CAP. VOT.	PERCENT CAP. TOT.
UNIAO FEDERAL	51.000	51,000
BDVLSPA	16.210	16,210
CLC	4.430	4,430
MARIA DE LOURDES	2.970	2,970
FUNDO RAILLY	2.960	2,960
AVLLIND	2.940	2,940
CAPAF	2.720	2,720
FAZENDAS UNIDAS	1.700	1,700
NELSON BIZZACCHI	1.660	1,660
FRANCISCO AGUIAR	1.280	1,280
OUTROS	12.130	12,130

DADOS DE BALANÇO (CR\$ mil)

A T I V O		1 9 9 3
ATIVO CIRCULANTE		140.512.490
DISPONIBILIDADE		1.350.340
APLIC. INTERFINANC. DE LIQUIDEZ		11.492.900
TIT. E VAL. MOBILIARIOS		53.102.411
RELAÇÕES INTERFINANC. E INTERDEPART.		6.279.624
OPERAÇÕES DE CREDITO		30.265.316
OUTROS CREDITOS		41.530.296
OUTROS VALORES E BENS		4.403.649
REALIZAVEL A LONGO PRAZO		107.552.210
APLIC. INTERFINANC. DE LIQUIDEZ		
TIT. E VAL. MOBILIARIOS		9.966.930
RELAÇÕES INTERFINANC. E INTERDEPART.		3.215.112
OPERAÇÕES DE CREDITO		86.364.940
OUTROS CREDITOS		6.045.227
OUTROS VALORES E BENS		
ATIVO PERMANENTE		14.274.549
INVESTIMENTOS		92.650
PARTICIPAÇÕES		90.101
EM CONTROLADAS		
EM COLIGADAS		
OUTRAS		90.101
OUTROS		2.548
IMOBILIZADO		13.973.919
DIFERIDO		207.980
T O T A L D O A T I V O		270.379.257

P A S S I V O		1 9 9 3
PASSIVO CIRCULANTE		180.070.886
DEPOSITOS		43.762.504
CAPTAÇÕES NO MERCADO ABERTO		1.609.216
RELAÇÕES INTERFINANC. E INTERDEPART.		154.259
RECUR. DE ACCITES EMIS/ENDOSSO DE TIT.		
OBRIGAÇÕES POR EMPRESTIMOS		3.610.567
REPASSES DO PAIS - INSTITUIÇÕES OFICIAIS		16.392.645
REPASSES DO EXTERIOR		
OUTRAS OBRIGAÇÕES		114.541.676
ERIGIVEL A LONGO PRAZO		83.974.526
DEPOSITOS		
RELAÇÕES INTERFINANC. E INTERDEPART.		
OBRIGAÇÕES POR EMPRESTIMOS		
REPASSES DO PAIS - INSTITUIÇÕES OFICIAIS		24.167.686
REPASSES DO EXTERIOR		
OUTRAS OBRIGAÇÕES		59.806.840
RESULTADO DE EXERCICIOS FUTUROS		
PARTICIP. MINORITARIAS (GRUPOS/HOLDINGS)		
PATRIMONIO LIQUIDO		6.333.845
CAPITAL INTEGRALIZADO		701.211
CORREÇÃO MONETARIA DO CAPITAL		18.320.900
RESERVAS		9.053.105
LUCROS (PREJUÍZOS) ACUMULADOS		22.424.371
T O T A L D O P A S S I V O		270.379.257

DEMONSTRAÇÃO DO RESULTADO (CR\$ mil)

	1 9 9 3	
	INTEGRAL	LEGISLAÇÃO
RECEITAS OPERACIONAIS	10.879.220	200.575.010
DESPESAS OPERACIONAIS	6.245.989	211.933.432
RESULTADO OPERACIONAL	4.633.239	11.350.422
RECEITAS NÃO OPERACIONAIS		
DESPESAS NÃO OPERACIONAIS	4.340.294	145.414
RESULT. NÃO OPERACIONAL	4.340.294	145.414
RESULT. CORREÇÃO MONETARIA		11.760.761
AJUS. PGM. EST. ECDN		
RESULTADO ANTES DO IR	264.945	264.945
CONTRIBUIÇÃO SOCIAL		
IMPOSTO DE RENDA		
PARTICIP. ESTATUT. NO LUCRO		
LUCRO (PREJ.) LIQUIDO DO EX.	264.945	264.945
I.R. S/RESERVA ESPECIAL		
AJUSTE C.M. S/ RESULT. I. SEM		
LUCRO (PREJ.) LIQ. AJUSTADO	264.945	264.945

ORIGENS E APLICAÇÕES DE RECURSOS (CR\$ mil)

	1 9 9 3	
	INTEGRAL	LEGISLAÇÃO
ORIGENS DE RECURSOS		
LUCRO LIQUIDO DO EXERCICIO		264.945
AJUSTE AO LUCRO LIQUIDO	1.235.630	11.410.939
DEPRECIACÕES/AMORTIZAÇÕES	1.150.010	322.257
PROVISÃO PARA DIVIDAS	76.020	51.026
RESULT. CORREÇÃO MONETARIA		11.764.222
RESULT. EQUIV. PATRIMONIAL		
DESPESAS INCORP. ORIGENS		
RECEITAS INCORP. APLICAÇÕES		
OUTROS AJUSTES		
DOAÇÕES/SUBVENÇÕES P/INVEST.		
RECURSOS DE TERCEIROS	73.916.393	253.027.541
VARIACÃO RESULT. EX. FUTUROS		
RECURSOS DE ACIONISTAS		
DOAÇÕES/SUBVEN. P/INVESTIM.		
TOTAL DE RECURSOS	75.436.976	241.901.947
APLICAÇÕES DE RECURSOS		
PREJUÍZO DO PERIODO		
IMPOSTO DE RENDA S/ LUCRO		
DIVID. E UNIFIC. PROPOSTAS		
ADUIS. BOLS. PRÓPRIA EMISSÃO		
INVERSÕES EM BENS E INVEST.	4.495.828	1.003.330
APLICAÇÕES NO DIFERIDO	19.455	5.772
AUMENT. SUBG. AT. CIRC. REALZ. LP	38.592.434	239.576.376
REDUC. SUBG. PAS. CIRC. REALZ. LP	32.037.010	
TOTAL DE APLICAÇÕES	75.144.727	240.585.478
AUMENTO/REDUÇÃO DISPONIBIL.	292.249	1.316.069
INICIO DO PERIODO	1.065.091	42.271
FIM DO PERIODO	1.358.340	1.358.340

AUDITORIA INTERNA

AUDITOR-CHEFE
 CLAUBER BRANDAO DE SA
 DDD - 091 FONE - 216-3000 RAMAL - 3140

AUDITORIA EXTERNA

EMPRESA CONTRATADA
 ERNST & YOUNG SOTEC AUD. INDEP.
 TELEX - 0811588 DDD - 081 FONE - 224-8077

IDENTIFICAÇÃO

BANCO DO BRASIL S.A. - BB
 DATA/ATO CRIAÇÃO 12/10/1908 ALVARÁ DO PRÍNCIPE REGENTE
 DATA/ATO CONSTITUIÇÃO 12/10/1908 ALVARÁ DO PRÍNCIPE REGENTE
 CGC - 00000000000191 TELLEX - 08202 000 - 061 FONE - 212-1014
 ENDEREÇO - SETOR BANCÁRIO SUL
 Q-4 BLOCO C LOTE 32
 BRASÍLIA DF CEP - 70073000

DIRETORIA

NOME	CARGO
ALCIR AUGUSTINHO CALLIARI	PRÉSIDENTE
ALADOR BAGNO	DIR. DE RECURSOS HUMANOS
PEDRO ALBERTO DE ARAUJO LIMA	DIR. DE CRÉDITO GERAL
PAULO RAIMUNDO MARTININGUI	DIR. DE REL. INTERNACIONAL
ROBERTO RICARDO BARDOÇA MACHADO	DIR. DE CRÉDITO RURAL
LUIS FERNANDO DUARTE SIQUEIRA	DIR. DE REC. TEC. E MATERIAIS
CLAUDIO DANTAS DE ARAUJO	DIR. DE FINANÇAS INTERNO

OBJETIVO

FOMENTAR A PRODUÇÃO NACIONAL, PROMOVER A CIRCULAÇÃO DOS BENS PRODUZIDOS, EXECUTAR E COMERCIALIZAR O PRODUTO AGRICULTIVO DE INTERESSE DO GOVERNO FEDERAL, CONCORRER PARA O FORTALECIMENTO DO MERCADO FINANCEIRO E INCENTIVAR O INTERCÂMBIO COMERCIAL DO PAÍS COM O EXTERIOR, MEDIANTE:
 I - PRÁTICA DE OPERAÇÕES BANCÁRIAS ATIVAS, PASSIVAS E ACESSÓRIAS; II - PRESTAÇÃO DE SERVIÇOS BANCÁRIOS, INTERMEDIARIZAÇÃO E SUPLENIMENTO FINANCEIRO; E III - EXERCÍCIO DE TODAS AS ATIVIDADES FACULTADAS AS INSTITUIÇÕES INTEGRANTES DO S.FINAN.NAC.

PESSOAL (NÚMERO DE EMPREGADOS)

	PESSOAL PRÓPRIO	TERCEIROS/CONVÊNCIADOS
ADMINISTRAÇÃO	31.12.93 9.052	31.12.93
OPERAÇÃO	116.842	
INVESTIMENTO		
T O T A L	125.894	

COMPOSIÇÃO ACIONÁRIA

	PERCENT CAP VOT	PERCENT CAP TOT
UNIAO FEDERAL	51.000	25.200
PREVI	11.870	14.540
CASSI	5.330	3.760
CENTRUS	1.590	1.990
FND	1.210	7.250
J.Y.SAFRA	0.520	0.950
M.Y.SAFRA	0.510	0.950
BCC SAFRA BAHAMA LTD		1.080
BCC SAFRA INVESTIMENTOS		0.930
LATINVEST		1.250
OUTROS	27.970	36.100

DADOS DE BALANÇO (CR\$ mil)

ATIVO	1993
ATIVO CIRCULANTE	11.301.020.377
DISPONIBILIDADE	718.190.779
APLIC. INTERFINANC. DE LIQUIDEZ	105.387.121
TÍT. E VAL. MODIFIÁRIOS	396.001.885
RELAÇÕES INTERFINANC. E INTERDEPART.	636.991.012
OPERAÇÕES DE CRÉDITO	4.552.866.276
OUTROS CRÉDITOS	4.797.233.954
OUTROS VALORES E BENS	16.347.350
REALIZÁVEL A LONGO PRAZO	7.640.001.770
APLIC. INTERFINANC. DE LIQUIDEZ	47.000.491
TÍT. E VAL. MODIFIÁRIOS	67.121.719
RELAÇÕES INTERFINANC. E INTERDEPART.	
OPERAÇÕES DE CRÉDITO	1.069.750.611
OUTROS CRÉDITOS	5.656.020.957
OUTROS VALORES E BENS	
ATIVO PERMANENTE	2.224.921.010
INVESTIMENTOS	1.052.277.762
PARTICIPAÇÕES	1.851.279.459
EM CONTROLADAS	1.769.035.174
EM COLIGADAS	31.052.671
OUTRAS	49.691.614
OUTROS	996.303
IMOBILIZADO	359.371.124
DIFERIDO	13.272.124
T O T A L D O A T I V O	21.166.451.165

PASSIVO	1993
PASSIVO CIRCULANTE	11.120.636.656
DEPÓSITOS	7.551.656.552
CAPTAÇÕES NO MERCADO ABERTO	287.766.595
RELAÇÕES INTERFINANC. E INTERDEPART.	305.179.451
RECUR. DE ACÉTILOS EMIS/ENDOSSO DE TÍT.	
ORIGINAÇÕES POR EMPRESTIMOS	1.056.007.464
REPASSE DO PAÍS-INSTITUIÇÕES OFICIAIS	1.267.124.842
REPASSE DO EXTERIOR	4.550.169.427
OUTRAS ORIGINAÇÕES	7.941.151.867
EXIGÍVEL A LONGO PRAZO	70.585.035
DEPÓSITOS	
RELAÇÕES INTERFINANC. E INTERDEPART.	
ORIGINAÇÕES POR EMPRESTIMOS	32.125.993
REPASSE DO PAÍS-INSTITUIÇÕES OFICIAIS	1.870.465.175
REPASSE DO EXTERIOR	132.188.342
OUTRAS ORIGINAÇÕES	5.726.767.218
RESULTADO DE EXERCÍCIOS FUTUROS	163.883
PARTICIP. MINORITÁRIAS (GRUPOS/HOLDINGS)	
PATRIMÔNIO LÍQUIDO	2.104.496.649
CAPITAL INTEGRALIZADO	110.685.556
CORREÇÃO MONETÁRIA DO CAPITAL	1.730.906.159
RESERVAS	184.099.947
LUCROS (PRELUIZOS) ACUMULADOS	62.005.307
T O T A L D O P A S S I V O	21.166.451.165

DEMONSTRAÇÃO DO RESULTADO (CR\$ mil)

	1993	LEGISLAÇÃO
RECEITAS OPERACIONAIS	1.680.836.452	5.604.205.900
DESPESAS OPERACIONAIS	1.560.255.781	5.913.208.260
RESULTADO OPERACIONAL	120.580.671	309.002.360
RECEITAS NÃO OPERACIONAIS	14.398.187	73.442.106
DESPESAS NÃO OPERACIONAIS		
RESULT. NÃO OPERACIONAL	14.398.187	73.442.106
RESULT. CORREÇÃO MONETÁRIA		366.897.745
AJUS. PGM. EST. ECON.		
RESULTADO ANTES DO IR	134.980.888	133.337.492
CONTRIBUIÇÃO SOCIAL		
IMPOSTO DE RENDA		
PARTICIP. ESTATUT. NO LUCRO	8.190.700	6.547.304
LUCRO (PREJ.) LÍQUIDO DO EX.	126.790.188	126.790.188
I.R. S/RESERVA ESPECIAL		
AJUST. C.M. S/ RESULT. I SEM		
LUCRO (PREJ.) LÍQ. AJUSTADO	126.790.188	126.790.188

ORIGENS E APLICAÇÕES DE RECURSOS (CR\$ mil)

	1993	LEGISLAÇÃO
ORIGENS DE RECURSOS		
LUCRO LÍQUIDO DO EXERCÍCIO	126.790.188	126.790.188
AJUST. AO LUCRO LÍQUIDO	456.674.163	474.236.335
DEPRECIações/AMORTIZAÇÕES	48.243.279	12.994.091
PROVISÃO PARA PERDAS		
RESULT. CORREÇÃO MONETÁRIA		338.370.551
RESULT. EQUIV. PATRIMONIAL	507.109.000	140.089.995
DESPESAS INCORP. ORIGENS		
RECEITAS INCORP. APLICAÇÕES	2.145.212	59.705
OUTROS AJUSTES	96.346	23.585
DOAÇÕES/SUBVENÇÕES P/INVEST.		
RECURSOS DE TERCEIROS	3.000.431.886	18.378.922.832
VARIACÃO RESULT. EX. FUTUROS	35.410	156.825
RECURSOS DE ACIONISTAS	102.057.523	60.364.067
DOAÇÕES/SUBVEN. P/INVESTIM.	427	222
TOTAL DE RECURSOS	2.772.722.371	18.099.990.275
APLICAÇÕES DE RECURSOS		
PREJUÍZO DO PERÍODO		
IMPOSTO DE RENDA S/ LUCRO	34.981.691	1.707.179
DIVID. E BÔNIFIC. PROPOSTAS	40.953.502	32.736.521
AQUIS. AÇÕES PRÓPRIAS EMISSÃO		
INVERSÕES EM BENS E INVEST.	46.629.360	14.533.990
APLICAÇÕES NO DIFERIDO	4.591.374	1.213.532
AUMENT. SUBG. AT. CIRC. REALIZ. LP	2.004.235.940	17.350.752.063
REDUC. SUBG. PAS. CIRC. REALIZ. LP	357.114.890	
TOTAL DE APLICAÇÕES	2.460.706.773	17.400.943.293
AUMENTO (REDUÇÃO) DISPONIBIL.	284.015.598	699.054.982
INÍCIO DO PERÍODO	432.175.181	17.135.797
FIM DO PERÍODO	716.190.779	716.190.779

AUDITORIA INTERNA

AUDITOR-CHEFE
 DOMINGOS FRAIETTA (INTERINO)
 DDD - 061 FONE - 212-1905

AUDITORIA EXTERNA

EMPRESA CONTRATADA
 DIANCHESSE & CIA AUDITORES
 TELEX - 0612529 DDD - 011 FONE - 826-6777

IDENTIFICAÇÃO

BANCO DO NORDESTE DO BRASIL S.A. - BND
 DATA/ATO CRIAÇÃO 16/04/1952 LEI N. 1.649
 DATA/ATO CONSTITUIÇÃO 18/01/1954 ASSEMBL. GERAL CONSTITUIÇÃO
 CGC - 07237373000120 TELEX - 1141 DDD - 005 FONE - 231-0688
 ENDEREÇO - PRACA MURILO BORGES 01 / 5 ANDAR
 FORTALEZA CL CEP - 60035210

OBJETIVO

PROMOÇÃO DO DESENVOLVIMENTO E CIRCULAÇÃO DE BENS POR MEIO DA PRESTAÇÃO DE ASSISTÊNCIA FINANCEIRA E TÉCNICA A EMPREENHIMENTOS DE INTERESSE ECONÔMICO E SOCIAL, BEM COMO O EXERCÍCIO DA ADMINISTRAÇÃO DE CARTEIRA DE AÇÕES.

DIRETORIA

NOME	CARGO
JOÃO ALVES DE MELO	PRESIDENTE
JOSE CARLOS PINHO DE PAIVA TIMMO	DIRETOR
GILBERTO DUARTE DE ABEU	DIRETOR
FIRMO FERNANDES DE CASTRO	DIRETOR
SILVERINO RAMALHO LILITL	DIRETOR
VLADIMIR SPINELLI CHAGAS	DIRETOR

PESSOAL (NÚMERO DE EMPREGADOS)

	PESSOAL PRÓPRIO	TERCEIROS/CONVÊNCIADOS
ADMINISTRAÇÃO	31.12.93	31.12.93
OPERAÇÃO	1.172	
INVESTIMENTO	4.498	
TOTAL	5.670	

COMPOSIÇÃO ACIONÁRIA

	CAP. TOT.	PERCENT
UNIAO FEDERAL	51.010	20,270
BNDSPAR	10.960	29,130
CAPEF	10.360	10,430
AVELINO	1.980	1,100
FUNDO RALLY	0.350	2,200
TORREY	0.040	1,550
FUNDO PART. SOC.		0,090
OUTROS	19.300	18,550

DADOS DE BALANÇO (CR\$ mil)

ATIVO		1993
ATIVO CIRCULANTE		252.766.346
DISPONIBILIDADE		247.710
APLIC. INTERFINANC. DE LIQUIDEZ		36.091.440
TÍT. E VAL. MOBILIÁRIOS		15.310.632
RELAÇÕES INTERFINANC. E INTERDEPART.		19.125.237
OPERAÇÕES DE CRÉDITO		280.550.195
OUTROS CRÉDITOS		32.299.332
OUTROS VALORES E BENS		334.792
REALIZAVEL A LONGO PRAZO		499.451.932
APLIC. INTERFINANC. DE LIQUIDEZ		
TÍT. E VAL. MOBILIÁRIOS		1.545.126
RELAÇÕES INTERFINANC. E INTERDEPART.		
OPERAÇÕES DE CRÉDITO		497.884.427
OUTROS CRÉDITOS		22.379
OUTROS VALORES E BENS		
ATIVO PERMANENTE		45.318.829
INVESTIMENTOS		377.457
PARTICIPAÇÕES		167.896
EM CONTROLADAS		
EM COLIGADAS		165.633
OUTRAS		2.203
OUTROS		209.561
IMOBILIZADO		44.625.653
DIFERIDO		315.519
TOTAL DO ATIVO		937.539.107

PASSIVO		1993
PASSIVO CIRCULANTE		238.055.066
DEPÓSITOS		104.707.755
CAPITAÇÃO NO MERCADO ABERTO		5.432.369
RELAÇÕES INTERFINANC. E INTERDEPART.		2.605.520
RECUR. DE ACESSOS, EMIS./ENDOSSO DE TÍT.		
OBRIGAÇÕES POR EMPRÉSTIMOS		30.042.050
REPASSES DO PAIS-INSTITUIÇÕES OFICIAIS		37.023.769
REPASSES DO EXTERIOR		14.749.972
OUTRAS OBRIGAÇÕES		35.334.422
EXIGÍVEL A LONGO PRAZO		614.041.201
DEPÓSITOS		
RELAÇÕES INTERFINANC. E INTERDEPART.		20.227.677
OBRIGAÇÕES POR EMPRÉSTIMOS		50.562.414
REPASSES DO PAIS-INSTITUIÇÕES OFICIAIS		138.221.149
REPASSES DO EXTERIOR		50.628.570
OUTRAS OBRIGAÇÕES		346.401.471
RESULTADO DE EXERCÍCIOS FUTUROS		427.210
PARTICIP. MINORITARIAS (GRUPOS/HOLDINGS)		
PATRIMÔNIO LÍQUIDO		85.014.751
CAPITAL INTEGRALIZADO		2.692.250
CORREÇÃO MONETÁRIA DO CAPITAL		65.206.014
RESERVAS		17.114.487
LUCROS (PREJUÍZOS) ACUMULADOS		
TOTAL DO PASSIVO		937.539.107

DEMONSTRAÇÃO DO RESULTADO (CR\$ mil)

	1993	LEGISLAÇÃO
RECEITAS OPERACIONAIS	212.878.819	512.592.845
DESPESAS OPERACIONAIS	203.135.163	468.987.580
RESULTADO OPERACIONAL	9.743.656	43.605.265
RECEITAS NÃO OPERACIONAIS	355.563	343.121
DESPESAS NÃO OPERACIONAIS		
RESULT. NÃO OPERACIONAL	355.563	343.121
RESULT. CORREÇÃO MONETÁRIA		33.849.297
AJUS. PGM. EST. ECON.	130	
RESULTADO ANTES DO IR	10.099.089	10.099.089
CONTRIBUIÇÃO SOCIAL	1.914.600	1.914.600
IMPOSTO DE RENDA	4.311.213	4.311.213
PARTICIP. ESTATUT. NO LUCRO	77.950	77.950
LUCRO (PREJ.) LÍQUIDO DO EX.	3.795.326	3.795.326
IR - S/RESERVA ESPECIAL		
AJUSTE C.M. S/ RESULT. I. SEM		
LUCRO (PREJ.) LÍQ. AJUSTADO	3.795.326	3.795.326

ORIGENS E APLICAÇÕES DE RECURSOS (CR\$ mil)

	1993	LEGISLAÇÃO
ORIGENS DE RECURSOS		
LUCRO LÍQUIDO DO EXERCÍCIO	3.795.326	3.795.326
AJUSTE AO LUCRO LÍQUIDO	16.055.231	35.074.750
DEPRECIACÕES/AMORTIZAÇÕES	2.847.045	810.456
PROVISÃO PARA PERDAS	27.800	13.071
RESULT. CORREÇÃO MONETÁRIA		
RESULT. EQUIV. PATRIMONIAL		33.849.297
DESPESA INCORP. ORIGENS		
RECEITAS INCORP. APLICAÇÕES		
OUTROS AJUSTES	13.180.378	993.934
DOAÇÕES/SUBVENÇÕES P/INVEST.		
RECURSOS DE TERCEIROS	194.080.224	625.070.390
VARIAÇÃO RESULT. EX. FUTUROS	356.794	424.418
RECURSOS DE ACIONISTAS		
DOAÇÕES/SUBVEN. P/INVESTIM.		
TOTAL DE RECURSOS	214.287.575	864.964.892
APLICAÇÕES DE RECURSOS		
PREJUÍZO DO PERÍODO		
IMPOSTO DE RENDA S/ LUCRO		
DIVID. E UNIFIC. PROPOSTAS	895.649	711.569
AQUIS. AÇÕES PRÓPRIA EMISSÃO		
INVERSÕES EM BENS E INVEST.	27.861.356	1.972.349
APLICAÇÕES NO DIFERIDO	69.801	7.437
AUMENT. SUBG. AT. CIRC. REALZ. LP	180.945.912	862.048.910
REDUC. SUBG. PAS. CIRC. REALZ. LP	4.849.318	
TOTAL DE APLICAÇÕES	214.622.036	864.740.265
AUMENTO (REDUÇÃO) DISPONIBIL.	334.461	224.627
INÍCIO DO PERÍODO	582.171	23.083
FIM DO PERÍODO	247.710	247.710

AUDITORIA INTERNA

AUDITOR-CHEFE
 JOSÉ LUCINÁRIO PIMENTEL
 DDD - 085 FONE - 255-4236 RAMAL - 4282

AUDITORIA EXTERNA

EMPRESA CONTRATADA
 BOUCHINHAS & CAMPOS S/C AUD.
 TELEX - 817189 DDD - 081 FONE - 224-6625

IDENTIFICAÇÃO

BANCO MERIDIONAL DO BRASIL S.A. - MERIDIONAL

DATA/ATO CRIAÇÃO 24/05/1985 LEI N. 7315
 DATA/ATO CONSTITUIÇÃO 07/08/1985 DECRETO N 91.513
 CGC - 9040088000142 TELEX - 511553 DDD - 051 FONE - 228-0033
 ENDEREÇO - RUA SETE DE SETEMBRO 1020

PORTO ALEGRE RS CEP - 90010191

DIRETORIA

NOME	CARGO
RICARDO LEONIDAS RIBAS	PRESIDENTE
VAGS	DIRETOR
FRANCISCO BARBOSA QUEIROZ	DIRETOR
JOAO EMILIO GAZIANA	DIRETOR
RUDI ARAUJO KOTHER	DIRETOR

OBJETIVO

REALIZAÇÃO DE SERVIÇOS E OPERAÇÕES BANCARIAS INERENTES AS RESPECTIVAS CARTILHAS AUTORIZADAS (COMERCIAL DE INVESTIMENTO, DE CREDITO IMOBILIARIO E DE CREDITO, FINANCIAMENTO E INVESTIMENTO), INCLUSIVE CAMBIO.

PESSOAL (NÚMERO DE EMPREGADOS)

	PESSOAL PROPRIO	TERCEIROS/CONVENIADOS
ADMINISTRAÇÃO	31.12.93	31.12.93
OPERAÇÃO	1.191	
INVESTIMENTO	9.640	
T O T A L	10.831	

COMPOSIÇÃO ACIONÁRIA

	PERCENT CAP TOT	PERCENT CAP TOT
UNIAO FEDERAL	100,000	82,360
OUTROS		17,640

DADOS DE BALANÇO (CR\$ mil)

A T I V O		P A S S I V O	
ATIVO CIRCULANTE	263.737.516	PASSIVO CIRCULANTE	290.177.237
DISPONIBILIDADE	6.832.721	DEPOSITOS	210.132.425
APLIC INTERFINANC DE LIQUIDEZ	43.000.224	CAPTACOES NO MERCADO ABERTO	1.906.670
TIT E VAL MOBILIARIOS	6.559.452	RELAÇÕES INTERFINANC L INTERDEPART	1.710.789
RELAÇÕES INTERFINANC L INTERDEPART	16.153.120	RECUR DE ACETES EMIS/ENDOSSO DE TIT	
OPERAÇÕES DE CREDITO	152.800.976	OBRIGAÇÕES POR EMPRESTIMOS	47.041.169
OUTROS CREDITOS	37.406.959	REPASSE DO PAIS-INSTITUIÇÕES OFICIAIS	6.295.332
OUTROS VALORES E BENS	18.226.054	REPASSE DO EXTERIOR	
REALIZAVEL A LONGO PRAZO	92.310.300	OUTRAS OBRIGAÇÕES	23.082.852
APLIC INTERFINANC DE LIQUIDEZ		EXIGIVEL A LONGO PRAZO	38.994.657
TIT E VAL MOBILIARIOS	169.994	DEPOSITOS	1.746
RELAÇÕES INTERFINANC L INTERDEPART	4.534.593	RELAÇÕES INTERFINANC L INTERDEPART	
OPERAÇÕES DE CREDITO	84.309.182	OBRIGAÇÕES POR EMPRESTIMOS	14.056.204
OUTROS CREDITOS	3.295.849	REPASSE DO PAIS-INSTITUIÇÕES OFICIAIS	11.002.109
OUTROS VALORES E BENS	562	REPASSE DO EXTERIOR	
ATIVO PERMANENTE	38.873.149	OUTRAS OBRIGAÇÕES	13.932.596
INVESTIMENTOS	12.744.849	RESULTADO DE EXERCICIOS FUTUROS	16.971
PARTICIPAÇÕES	12.241.516	PARTICIP MINORITARIAS (GRUPOS/HOLDINGS)	
EM CONTROLADAS	12.241.516	PATRIMONIO LIQUIDO	85.732.100
EM COLIGADAS		CAPITAL INTEGRALIZADO	3.806.339
OUTRAS		CORREÇÃO MONETARIA DO CAPITAL	92.191.838
OUTROS	503.333	RESERVAS	
IMOBILIZADO	21.376.460	LUCROS (PRELUIZOS) ACUMULADOS	10.266.677
DIFERIDO	4.749.840		
T O T A L D O A T I V O	414.920.965	T O T A L D O P A S S I V O	414.920.965

DEMONSTRAÇÃO DO RESULTADO (CR\$ mil)

	1 9 9 3	LEGISLAÇÃO
RECEITAS OPERACIONAIS	395.501.586	
DESPESAS OPERACIONAIS	364.935.370	
RESULTADO OPERACIONAL	30.566.216	
RECEITAS NÃO OPERACIONAIS	2.251.214	
DESPESAS NÃO OPERACIONAIS	113.490	
RESULT. NÃO OPERACIONAL	2.137.724	
RESULT. CORREÇÃO MONETARIA	10.250.385	
AJUS. PGM EST. ECOM		
RESULTADO ANTES DO IR	14.453.555	
CONTRIBUIÇÃO SOCIAL	1.865.308	
IMPOSTO DE RENDA	539.871	
PARTICIP. ESTATUT. NO LUCRO		
LUCRO (PREJ.) LIQUIDO DO EX.	12.048.376	
IR 3/RESERVA ESPECIAL		
AJUSTE C.M 3/ RESULT. 1 SEM	6.606.436	
LUCRO (PREJ.) LIQ. AJUSTADO	18.654.812	

ORIGENS E APLICAÇÕES DE RECURSOS (CR\$ mil)

	1 9 9 3	LEGISLAÇÃO
ORIGENS DE RECURSOS		
LUCRO LIQUIDO DO EXERCICIO	18.654.812	
AJUSTE AO LUCRO LIQUIDO	10.460.590	
DEPRECIACÕES/AMORTIZACÕES	1.020.853	
PROVISÃO PARA PERDAS		
RESULT. CORREÇÃO MONETARIA	11.643.949	
RESULT. EQUIV. PATRIMONIAL	2.175.357	
DESPESAS INCORP. ORIGENS		
RECEITAS INCORP. APLICAÇÕES		
OUTROS AJUSTES	24.055	
DOAÇÕES/SUBVENÇÕES P/INVEST.	29.396	
RECURSOS DE TERCEIROS	317.843.724	
VARIAÇÃO RESULT. EX. FUTUROS	16.207	
RECURSOS DE ACIONISTAS		
DOAÇÕES/SUBVEN. P/INVESTIM.		
TOTAL DE RECURSOS	347.004.729	
APLICAÇÕES DE RECURSOS		
PREJUIZO DO PERIODO		
IMPOSTO DE RENDA 3/ LUCRO		
DIVID. E BONIFIC. PROPOSTAS		
AQUIS. AÇÕES PROPRIA EMISSÃO		
INVERSÕES EM BENS L INVEST.	903.421	
APLICAÇÕES NO DIFERIDO	211.959	
AUMENT. SUGG. AT. CIRC. REALZ. LP	337.375.330	
REDUC. SUBG. PAS. CIRC. REALZ. LP		
TOTAL DE APLICAÇÕES	338.490.710	
AUMENTO (REDUÇÃO) DISPONIBIL.	8.514.019	
INICIO DO PERIODO	318.702	
FIM DO PERIODO	8.632.721	

AUDITORIA INTERNA

AUDITOR-CHEFE
 DALVO PEDRO FORSTER

DDD - 051 FONE - 228-0033 RAMAL - 5719

AUDITORIA EXTERNA

EMPRESA CONTRATADA
 COOPERS & LYBRAND, B. B., AUDITORES

TELEX - 0512511 DDD - 051 FONE - 332-7300

IDENTIFICAÇÃO

BANCO NACIONAL DE CREDITO COOPERATIVO S.A. - BNCC
 DATA/ATO CRIAÇÃO 19/10/1943 DECRETO-LEI N 5.093
 DATA/ATO CONSTITUIÇÃO 02/04/1945 DECRETO N 16.230
 CGC - 33018010000165 TELEX - 1681 DDD - 061 FONE - 226-3036
 ENDEREÇO - SBN-QUADRA 01, BLOCO C
 ED. PALACIO DO DESENV. 4 ANDAR
 BRASÍLIA DF CEP - 70057900

DIRETORIA

NOME	CARGO
LEONIDAS PERES DE LIMA	LIQUIDANTE

OBJETIVO

- I - FOMENTO AO COOPERATIVISMO SOB TODAS AS FORMAS, PRINCIPALMENTE MEDIANTE ASSISTENCIA CREDITICIA
- II - DIVULGAÇÃO DA DOUTRINA COOPERATIVISTA UTILIZANDO TODOS OS MEIOS ADEQUADOS AO SEU ALCANCE.

PESSOAL (NÚMERO DE EMPREGADOS)

	PESSOAL PROPRIO	TERCEIROS/CONVENIADOS
ADMINISTRAÇÃO	31.12.93	31.12.93
OPERAÇÃO		
INVESTIMENTO		
T O T A L		

COMPOSIÇÃO ACIONÁRIA

	PERCENT CAP VOT	PERCENT CAP TOT
UNIAO FEDERAL	97,900	97,900
OUTROS	2,020	2,020

DADOS DE BALANÇO (CR\$ mil)

A T I V O		1 9 9 3
ATIVO CIRCULANTE		1.787.937
DISPONIBILIDADE		2.753
APLIC. INTERFINANC. E LIQUIDAT.		154.495
TÍT. E VAL. MODILIÁRIOS		
RELAÇÕES INTERFINANC. E INTERDEPART.		
OPERAÇÕES DE CREDITO		1.499.041
OUTROS CREDITOS		
OUTROS VALORES E BENS		131.647
REALIZAVEL A LONGO PRAZO		6.814.561
APLIC. INTERFINANC. E LIQUIDAT.		
TÍT. E VAL. MODILIÁRIOS		
RELAÇÕES INTERFINANC. E INTERDEPART.		
OPERAÇÕES DE CREDITO		5.129.511
OUTROS CREDITOS		
OUTROS VALORES E BENS		1.686.050
ATIVO PERMANENTE		1.050.159
INVESTIMENTOS		341.596
PARTICIPAÇÕES		336.578
EM CONTROLADAS		
EM COLIGADAS		336.578
OUTRAS		
OUTROS		3.020
IMOBILIZADO		1.508.561
DIFERIDO		
T O T A L D O A T I V O		10.452.657

P A S S I V O		1 9 9 3
PASSIVO CIRCULANTE		24.260.756
DEPOSITOS		281.457
CAPTAÇÕES NO MERCADO ABERTO		
RELAÇÕES INTERFINANC. E INTERDEPART.		
RECUR. DE ACEITES, EMIS./ENDOSSES DE TÍT.		
OBRIGAÇÕES POR EMPRESTIMOS		9.029.386
REPASSES DO PAIS - INSTITUIÇÕES OFICIAIS		27.036
OUTRAS OBRIGAÇÕES		
RECURSOS DO EXTERIOR		14.922.675
OUTRAS OBRIGAÇÕES		
EXIGIVEL A LONGO PRAZO		5.291.833
DEPOSITOS		
RELAÇÕES INTERFINANC. E INTERDEPART.		
OBRIGAÇÕES POR EMPRESTIMOS		5.291.833
REPASSES DO PAIS - INSTITUIÇÕES OFICIAIS		
REPASSES DO EXTERIOR		
OUTRAS OBRIGAÇÕES		
RESULTADO DE EXERCÍCIOS FUTUROS		
PARTICIP. MINORITARIAS (GRUPOS/HOLDINGS)		
PATRIMONIO LIQUIDO		19.096.932
CAPITAL INTEGRALIZADO		3.450.486
CORREÇÃO MONETARIA DO CAPITAL		22.116.241
RESERVAS		20.252.003
LUCROS (PREJUÍZOS) ACUMULADOS		64.919.267
T O T A L D O P A S S I V O		10.452.657

DEMONSTRAÇÃO DO RESULTADO (CR\$ mil)

	1 9 9 3
RECEITAS OPERACIONAIS	9.791.303
DESPESAS OPERACIONAIS	45.699.456
RESULTADO OPERACIONAL	35.900.153
RECEITAS NÃO OPERACIONAIS	500.274
DESPESAS NÃO OPERACIONAIS	7.200
RESULT. NÃO OPERACIONAL	493.074
RESULT. CORREÇÃO MONETARIA	42.211.309
AJUST. PGM EST. LCON	
RESULTADO ANTES DO IR	6.802.202
CONTRIBUIÇÃO SOCIAL	
IMPOSTO DE RENDA	
PARTICIP. ESTATUT. NO LUCRO	
LUCRO (PREJ.) LIQUIDO DO EX.	6.802.202
IR - 5% RESERVA ESPECIAL	
AJUSTE C.M. S/ RESULT. 1 SEM	
LUCRO (PREJ.) LIQ. AJUSTADO	6.802.202

ORIGENS E APLICAÇÕES DE RECURSOS (CR\$ mil)

	1 9 9 3
ORIGENS DE RECURSOS	
LUCRO LIQUIDO DO EXERCÍCIO	6.802.202
AJUSTE AO LUCRO LIQUIDO	17.110.060
DEPRECIACÕES/AMORTIZACÕES	
PROVISÃO PARA PERDAS	
RESULT. CORREÇÃO MONETARIA	
RESULT. EQUIV. PATRIMONIAL	
DESPESA INCORP. ORIGENS	
RECEITAS INCORP. APLICAÇÕES	
OUTROS AJUSTES	17.110.060
DOAÇÕES/SUBVENÇÕES P/INVEST.	
RECURSOS DE TERCEIROS	15.186.719
VARIAÇÃO RESULT. EX. FUTUROS	
RECURSOS DE ACIONISTAS	
DOAÇÕES/SUBVEN. P/INVESTIM.	
TOTAL DE RECURSOS	4.878.061
APLICAÇÕES DE RECURSOS	
PREJUÍZO DO PERÍODO	
IMPOSTO DE RENDA S/ LUCRO	
DIVID. E BONIFIC. PROPOSTAS	
AQUIS. AÇÕES PROPRIA EMISSÃO	
INVERSÕES EM BENS E INVEST.	
APLICAÇÕES NO DIFERIDO	
AUMENT. SUBG. AT. CIRC. REALZ. LP	3.476.633
REDUC. SUBG. PAS. CIRC. REALZ. LP	1.400.925
TOTAL DE APLICAÇÕES	4.877.558
AUMENTO (REDUÇÃO) DISPONIBIL.	1.303
INÍCIO DO PERÍODO	1.450
FIM DO PERÍODO	2.753

AUDITORIA INTERNA

EMPRESA CONTRATADA
 FSA-FINANCAS, SIST. E AUDIT. S/C
 DDD - 021 FONE - 224-1315

AUDITORIA EXTERNA

EMPRESA CONTRATADA
 FSA-FINANCAS, SIST. E AUDIT. S/C
 DDD - 021 FONE - 224-1315

IDENTIFICAÇÃO

BANCO NACIONAL DE DESENVOLVIMENTO ECONOMICO E SOCIAL - UNDEC
 DATA/ATO CRIAÇÃO 20/06/1952 LEI N 1626 52
 DATA/ATO CONSTITUIÇÃO 21/06/1971 TRNSP. EMPR. PUBLICA-LLI 5662
 CGC - 33657248000189 TELEX - 2134110 000 - 021 FONE - 277-7001
 ENDEREÇO - AVENIDA REPUBLICA DO CHILE, 100
 RIO DE JANEIRO RJ CEP - 20001970

DIRETORIA

NOME	CARGO
PERSIO ARIDA	PRESIDENTE
JOSE MAURO METTRAU C. DA CUNHA	VIC. PRESIDENTE
LUIZ ORENSTEIN	DIRETOR
FABIO STEFANO ERUER	DIRETOR
JOSE HENRIQUE CARNEIRO C. COUCEIRO	DIRETOR
ELENA LANDAU	DIRETORA

OBJETIVO

APOIAR PROGRAMAS, PROJETOS, OBRAS E SERVIÇOS QUE SE RELACIONEM COM DESENVOLVIMENTO DA ECONOMIA NACIONAL, PROMOVER A APLICAÇÃO DOS RECURSOS DO PIS/PASEP EM INVESTIMENTOS E FINANCIAMENTOS, E A APLICAÇÃO DE RECURSOS DISPONÍVEIS DO FINSOCIAL EM PROGRAMAS E PROJETOS ELABORADO SEGUINDO DIRETRIZES ESTABELECIDAS PLO PRESIDENTE DA REPUBLICA

PESSOAL (NÚMERO DE EMPREGADOS)

	PESSOAL PROPRIO 31.12.93	TERCEIROS/CONVENIADOS 31.12.93
ADMINISTRAÇÃO	1.323	324
OPERAÇÃO		
INVESTIMENTO		
TOTAL	1.323	324

COMPOSIÇÃO ACIONÁRIA

	PERCENT CAP VOT 100,000	PERCENT CAP TOT 100,000
UNIAO FEDERAL		

DADOS DE BALANÇO (CR\$ mil)

ATIVO	1993
ATIVO CIRCULANTE	6.290.365.177
DISPONIBILIDADE	5.961.616
APLIC. INTERFINANC. DE LIQUIDEZ	529.350.524
TÍT. E VAL. MOBILIÁRIOS	302.913.446
RELAÇÕES INTERFINANC. E INTERDEPART.	1.365.442
OPERAÇÕES DE CRÉDITO	5.157.622.276
OUTROS CRÉDITOS	298.116.595
OUTROS VALORES E BENS	35.209
REALIZAVEL A LONGO PRAZO	
APLIC. INTERFINANC. DE LIQUIDEZ	
TÍT. E VAL. MOBILIÁRIOS	
RELAÇÕES INTERFINANC. E INTERDEPART.	
OPERAÇÕES DE CRÉDITO	
OUTROS CRÉDITOS	
OUTROS VALORES E BENS	
ATIVO PERMANENTE	2.436.966.081
INVESTIMENTOS	2.406.637.223
PARTICIPAÇÕES	2.390.535.331
EM CONTROLADAS	2.321.104.197
EM COLIGADAS	29.028.595
OUTRAS	40.402.539
OUTROS	16.101.892
IMOBILIZADO	32.326.856
DIFERIDO	
TOTAL DO ATIVO	8.734.331.258

PASSIVO	1993
PASSIVO CIRCULANTE	5.993.201.049
DEPÓSITOS	14.969.695
CAPTAÇÕES NO MERCADO ABERTO	
RELAÇÕES INTERFINANC. E INTERDEPART.	
RECUR. DE ACEITES, EMIS/LINDOSSO DE TIT	
OBRIGAÇÕES POR EMPRESTIMOS	2.681.254.130
REPASSES DO PAIS-INSTITUIÇÕES OFICIAIS	2.693.690.845
REPASSE DO EXTERIOR	369.671.536
OUTRAS OBRIGAÇÕES	232.694.842
EXIGÍVEL A LONGO PRAZO	
DEPÓSITOS	
RELAÇÕES INTERFINANC. E INTERDEPART.	
OBRIGAÇÕES POR EMPRESTIMOS	
REPASSES DO PAIS-INSTITUIÇÕES OFICIAIS	
REPASSES DO EXTERIOR	
OUTRAS OBRIGAÇÕES	
RESULTADO DE EXERCÍCIOS FUTUROS	
PARTICIP. MINORITARIAS (GRUPOS/HOLDINGS)	2.741.050.209
PATRIMÔNIO LÍQUIDO	2.741.050.209
CAPITAL INTEGRALIZADO	47.148.743
CORREÇÃO MONETÁRIA DO CAPITAL	1.141.971.097
RESERVAS	1.391.010.824
LUCROS (PRELUIZOS) ACUMULADOS	160.919.545
TOTAL DO PASSIVO	8.734.331.258

DEMONSTRAÇÃO DO RESULTADO (CR\$ mil)

	1993	
	INTEGRAL	LEGISLAÇÃO
RECEITAS OPERACIONAIS	2.304.642.050	
DESPESAS OPERACIONAIS	3.095.912.143	
RESULTADO OPERACIONAL	711.269.297	
RECEITAS NÃO OPERACIONAIS		116.305
DESPESAS NÃO OPERACIONAIS		
RESULT. NÃO OPERACIONAL		116.305
RESULT. CORREÇÃO MONETÁRIA		751.603.397
AJUS. PGM. EST. ECON.		
RESULTADO ANTES DO IR		40.530.409
CONTRIBUIÇÃO SOCIAL		10.909.070
IMPOSTO DE RENDA		7.054.705
PARTICIP. ESTATUT. NO LUCRO		
LUCRO (PRELJ.) LÍQUIDO DO EX.		22.566.554
I.R. S/RESERVA ESPECIAL		
AJUSTE C.M. S/ RESULT. 1 SEM		
LUCRO (PRELJ.) LÍQ. AJUSTADO		22.566.554

ORIGENS E APLICAÇÕES DE RECURSOS (CR\$ mil)

	1993	
	INTEGRAL	LEGISLAÇÃO
ORIGENS DE RECURSOS		
LUCRO LÍQUIDO DO EXERCÍCIO		22.566.554
AJUSTE AO LUCRO LÍQUIDO		573.622.263
DEPRECIações/AMORTIZAÇÕES		714.677
PROVISÃO PARA PERDAS		66.452.748
RESULT. CORREÇÃO MONETÁRIA		751.603.397
RESULT. LÍQUID. PATRIMONIAL		110.993.709
DESPESAS INCOPI. ORIGENS		
RECEITAS INCOPI. APLICAÇÕES		
OUTROS AJUSTES		
DOAÇÕES/SUBVENÇÕES P/INVEST.		
RECURSOS DE TERCEIROS		5.740.603.390
VARIAÇÃO RESULT. EX. FUTUROS		
RECURSOS DE ACIONISTAS		
DOAÇÕES/SUBVEN. P/INVESTIM.		
TOTAL DE RECURSOS		5.197.547.681
APLICAÇÕES DE RECURSOS		
PRELUIZO DO PERÍODO		
IMPOSTO DE RENDA S/ LUCRO		
DIVID. E BONIFIC. PROPOSTAS		
AQUIS. AÇÕES PRÓPRIA EMISSÃO		
INVERSÕES EM BENS E INVEST.		1.547.976
APLICAÇÕES NO DIFERIDO		
AUMENT. SUBS. AT. CIRC. REALT. LP		377.996.784
REDUC. SUBS. PAS. CIRC. REALT. LP		4.812.223.672
TOTAL DE APLICAÇÕES		5.191.766.432
AUMENTO/REDUÇÃO DISPONÍVEL		5.779.249
INÍCIO DO PERÍODO		162.306
FIM DO PERÍODO		5.961.616

AUDITORIA INTERNA

AUDITOR-CHEFE
 HENRIQUE DITTMAR FILHO
 DDD - 021 FONE - 277-7006

AUDITORIA EXTERNA

EMPRESA CONTRATADA
 TRIVISAN AUDITORES INDEPENDENTES
 TELEX - 0212139114 DDD - 021 FONE - 221-9627

IDENTIFICAÇÃO

BB-BANCO DE INVESTIMENTO S.A. - BU-01
 DATA/ATO CRIAÇÃO 30/09/1980 AUT. MINISTERIAL S/OF. PRES. 540
 DATA/ATO CONSTITUIÇÃO 03/10/1980 ESCR. PUB. DE CONST. DA SOC.
 CGC - 24933830000130 TLLEX - 2306206 DDD - 061 FONE - 212-2393
 ENDEREÇO - SCS-Q.4 - BL. A - LOTE 25
 9 ANDAR
 BRASÍLIA DF CEP - 70073900

DIRETORIA

NOME	CARGO
ALCIR AUGUSTINHO CALLIARI	DIR. PRESIDENTE
LUIS JORGE DE OLIVEIRA	DIR. VICE-PRESIDENTE
SYNVAL SEBASTIAO GUARTEL GUAZZILLI	DIR. GERENTE

OBJETIVO

EXERCÍCIO DE TODAS AS ATIVIDADES E A PRÁTICA DE TODAS AS OPERAÇÕES PERMITIDAS PELAS DISPOSIÇÕES LEGAIS E REGULAMENTARES APLICÁVEIS AOS BANCOS DE INVESTIMENTO

PESSOAL (NÚMERO DE EMPREGADOS)

	PESSOAL PRÓPRIO	TERCEIROS/CONVENIADOS
ADMINISTRAÇÃO	31.12.93	31.12.93
OPERAÇÃO	13	
INVESTIMENTO	55	
TOTAL	60	

COMPOSIÇÃO ACIONÁRIA

	PERCENT CAP VOT	PERCENT CAP TOT
BB	100,000	100,000

DADOS DE BALANÇO (CR\$ mil)

ATIVO	1993
ATIVO CIRCULANTE	155.595.070
DISPONIBILIDADE	2
APLIC. INTERFINANC. DE LONGO PRAZO	67.523.700
TÍT. E VAL. MOBILIÁRIOS	1.504.490
RELAÇÕES INTERFINANC. E INTERDEPART.	1.052.249
OPERAÇÕES DE CRÉDITO	11.148.520
OUTROS CRÉDITOS	53.557.029
OUTROS VALORES E BENS	
REALIZÁVEL A LONGO PRAZO	21.851.740
APLIC. INTERFINANC. DE LONGO PRAZO	5.668.732
TÍT. E VAL. MOBILIÁRIOS	10.604.034
RELAÇÕES INTERFINANC. E INTERDEPART.	4.515.674
OPERAÇÕES DE CRÉDITO	863.300
OUTROS VALORES E BENS	
ATIVO PERMANENTE	12.390.440
INVESTIMENTOS	12.390.440
PARTICIPAÇÕES	10.823.374
EM CONTROLADAS	
EM COLIGADAS	6.143.790
OUTRAS	4.679.570
OUTROS	1.867.066
IMOBILIZADO	
DIFERIDO	
TOTAL DO ATIVO	189.836.256

PASSIVO	1993
PASSIVO CIRCULANTE	67.907.140
DEPÓSITOS	1.452.325
CAPITAÇÃO NO MERCADO ABERTO	
RELAÇÕES INTERFINANC. E INTERDEPART.	
RECUR. DE ACEITES, EMIS/ENDOSOS DE TÍT.	
OPERAÇÕES POR EMPRESTIMOS	
REPASSE DO PAÍS-INSTITUIÇÕES OFICIAIS	485.426
REPASSE DO EXTERIOR	
OUTRAS OPERAÇÕES	65.965.397
EXIGÍVEL A LONGO PRAZO	13.660.680
DEPÓSITOS	8.315.496
RELAÇÕES INTERFINANC. E INTERDEPART.	
OPERAÇÕES POR EMPRESTIMOS	
REPASSE DO PAÍS-INSTITUIÇÕES OFICIAIS	69.021
REPASSE DO EXTERIOR	
OUTRAS OPERAÇÕES	5.276.161
RESULTADO DE EXERCÍCIOS FUTUROS	61.419
PARTICIP. MINORITÁRIAS (GRUPOS/HOLDINGS)	
PATRIMÔNIO LÍQUIDO	108.209.011
CAPITAL INTEGRALIZADO	5.894.863
CORREÇÃO MONETÁRIA DO CAPITAL	142.777.143
RESERVAS	11.222.855
LUCROS (PREJUÍZOS) ACUMULADOS	51.685.850
TOTAL DO PASSIVO	189.836.256

DEMONSTRAÇÃO DO RESULTADO (CR\$ mil)

	1993
RECEITAS OPERACIONAIS	128.029.611
DESPESAS OPERACIONAIS	32.903.089
RESULTADO OPERACIONAL	95.126.522
RECEITAS NÃO OPERACIONAIS	70.457
DESPESAS NÃO OPERACIONAIS	
RESULT. NÃO OPERACIONAL	70.457
RESULT. CORREÇÃO MONETÁRIA	80.170.519
AJUS. PGM. EST. ECON.	
RESULTADO ANTES DO IR	15.034.460
CONTRIBUIÇÃO SOCIAL	1.624.125
IMPOSTO DE RENDA	2.914.237
PARTICIP. ESTATUT. NO LUCRO	
LUCRO (PREJ.) LÍQUIDO DO EX.	10.498.098
IR S/RESERVA ESPECIAL	
AJUSTE C.M. S/ RESULT. SEM	
LUCRO (PREJ.) LÍQ. AJUSTADO	10.498.098

ORIGENS E APLICAÇÕES DE RECURSOS (CR\$ mil)

	1993
ORIGENS DE RECURSOS	
LUCRO LÍQUIDO DO EXERCÍCIO	10.498.098
AJUSTE AO LUCRO LÍQUIDO	62.776.907
DEPRECIACÕES/AMORTIZAÇÕES	
PROVISÃO PARA PERDAS	85.030
RESULT. CORREÇÃO MONETÁRIA	80.170.519
RESULT. LÍQUID. PATRIMONIAL	
DESPESAS INCRP. ORIGENS	
RECEITAS INCRP. APLICAÇÕES	
OUTROS AJUSTES	2.695.490
DOAÇÕES/SUBVENÇÕES P/INVEST.	219.346
RECURSOS DE TERCEIROS	79.348.293
VARIACÃO RESULT. EX. FUTUROS	57.692
RECURSOS DE ACIONISTAS	
DOAÇÕES/SUBVEN. P/INVESTIM.	
TOTAL DE RECURSOS	172.901.422
APLICAÇÕES DE RECURSOS	
PREJUÍZO DO PERÍODO	
IMPOSTO DE RENDA S/ LUCRO	
DIVID. E BÔNIF. PROPOSTAS	
AQUIS. AÇÕES PRÓPRIA EMISSÃO	
INVERSÕES EM BENS E INVEST.	1.647.276
APLICAÇÕES NO DIFERIDO	
AUMENT. SUBG. AT. CIRC. REALIZ. LP	171.254.173
REDUC. SUBG. PAS. CIRC. REALIZ. LP	
TOTAL DE APLICAÇÕES	172.901.451
AUMENTO (REDUÇÃO) DISPONIBIL.	29
INÍCIO DO PERÍODO	31
FIM DO PERÍODO	2

AUDITORIA INTERNA

AUDITOR-CHEFE
 CESTILIO MERLO
 DDD - 061 FONE - 212-1905

AUDITORIA EXTERNA

EMPRESA CONTRATADA
 BIANCHESI & CIA. AUDITORES
 TELEX - 612629 DDD - 011 FONE - 626-6777

IDENTIFICAÇÃO

BU-DISTRIB. DE TÍT. E VALORES MOBILIÁRIOS S/A - BUOTVM
 DATA/ATO CRIAÇÃO
 DATA/ATO CONSTITUIÇÃO 15/05/1986 REGIS. NO 22 OFÍCIO DE NOTAS/RJ
 CFC - 9082935000168 TLEX - 2302196 DDD - 021 FONE - 240-3110
 ENDEREÇO - R. SENADOR DANTAS, 105
 35 ANDAR
 RIO DE JANEIRO RJ CEP - 20031200

DIRETORIA

NOME	CARGO
ALCIR AUGUSTINHO GALLIARI	DIRETOR PRESIDENTE
SYNYAL SEBASTIÃO QUARTELLI	DIR. VICE-PRESIDENTE
LUIZ JORGE DE OLIVEIRA	DIR. GERENTE

OBJETIVO

A PRÁTICA DE TODA E QUALQUER OPERAÇÃO INERENTE A DISTRIBUIÇÃO DE TÍTULOS E VALORES NO MERCADO FINANCEIRO, BEM COMO A ADMINISTRAÇÃO DE CARTEIRAS E FUNDOS DE INVESTIMENTOS.

PESSOAL (NÚMERO DE EMPREGADOS)

	PESSOAL PRÓPRIO	TERCEIROS/CONVENIADOS
ADMINISTRAÇÃO	31.12.93	31.12.93
OPERAÇÃO	13	
INVESTIMENTO	51	
TOTAL	104	

COMPOSIÇÃO ACIONÁRIA

BU	PERCENT CAP VOT	PERCENT CAP TOT
	100,000	100,000

DADOS DE BALANÇO (CR\$ mil)

ATIVO	1993
ATIVO CIRCULANTE	53.091.020
DISPONIBILIDADE	1.729.519
APLIC. INTERFINANC. DE LIQUIDEZ	24.324.908
TÍT. E VAL. MOBILIÁRIOS	25.650.819
RELAÇÕES INTERFINANC. E INTERDEPART.	
OPERAÇÕES DE CRÉDITO	
OUTROS CRÉDITOS	1.375.694
OUTROS VALORES E BENS	
REALIZÁVEL A LONGO PRAZO	3.973
APLIC. INTERFINANC. DE LIQUIDEZ	
TÍT. E VAL. MOBILIÁRIOS	
RELAÇÕES INTERFINANC. E INTERDEPART.	
OPERAÇÕES DE CRÉDITO	
OUTROS CRÉDITOS	3.973
OUTROS VALORES E BENS	
ATIVO PERMANENTE	2.009.569
INVESTIMENTOS	2.009.569
PARTICIPAÇÕES	
EM CONTROLADAS	
EM COLIGADAS	
OUTRAS	
OUTROS	2.009.569
IMOBILIZADO	
DIFERIDO	
TOTAL DO ATIVO	55.104.562

PASSIVO	1993
PASSIVO CIRCULANTE	29.754.459
DEPÓSITOS	
CAPTAÇÕES NO MERCADO ABERTO	
RELAÇÕES INTERFINANC. E INTERDEPART.	
RECUR. DE ACELTD. EMIS. ENDOSSED. DE TÍT.	
OBRIGAÇÕES POR EMPRÉSTIMOS	
REPASSOS DO PAÍS-INSTITUIÇÕES OFICIAIS	
REPASSOS DO EXTERIOR	
OUTRAS OBRIGAÇÕES	29.754.459
EXIGÍVEL A LONGO PRAZO	
DEPÓSITOS	
RELAÇÕES INTERFINANC. E INTERDEPART.	
OBRIGAÇÕES POR EMPRÉSTIMOS	
REPASSOS DO PAÍS-INSTITUIÇÕES OFICIAIS	
REPASSOS DO EXTERIOR	
OUTRAS OBRIGAÇÕES	
RESULTADO DE EXERCÍCIOS FUTUROS	
PARTICIP. MINORITÁRIAS (GRUPOS/HOLDINGS)	
PATRIMÔNIO LÍQUIDO	25.350.103
CAPITAL INTEGRALIZADO	667.436
CORREÇÃO MONETÁRIA DO CAPITAL	21.009.671
RESERVAS	3.235.626
LUCROS (PREJUÍZOS) ACUMULADOS	236.966
TOTAL DO PASSIVO	55.104.562

DEMONSTRAÇÃO DO RESULTADO (CR\$ mil)

	1993	LEGISLAÇÃO
RECEITAS OPERACIONAIS	44.789.722	
DESPESAS OPERACIONAIS	40.723.052	
RESULTADO OPERACIONAL	4.066.670	
RECEITAS NÃO OPERACIONAIS		
DESPESAS NÃO OPERACIONAIS		
RESULT. NÃO OPERACIONAL		
RESULT. CORREÇÃO MONETÁRIA	4.836.067	
AJUS. PGM. EST. ECON.		
RESULTADO ANTES DO IR	8.901.937	
CONTRIBUIÇÃO SOCIAL	770.304	
IMPOSTO DE RENDA	1.634.157	
PARTICIP. ESTATUT. NO LUCRO		
LUCRO (PREJ.) LÍQUIDO DO EX.	6.489.396	
1.R. S/RESERVA ESPECIAL		
AJUSTE C.M. S/ RESULT. 1. SEM		
LUCRO (PREJ.) LÍQ. AJUSTADO	6.489.396	

ORIGENS E APLICAÇÕES DE RECURSOS (CR\$ mil)

	1993	LEGISLAÇÃO
ORIGENS DE RECURSOS		
LUCRO LÍQUIDO DO EXERCÍCIO	6.489.396	
AJUSTE AO LUCRO LÍQUIDO	3.477.749	
DEPRECIações/AMORTIZAÇÕES		
PROVISÃO PARA PERDAS		
RESULT. CORREÇÃO MONETÁRIA	4.005.321	
RESULT. EQUIV. PATRIMONIAL		
DESPESAS INCORP. ORIGENS		
RECEITAS INCORP. APLICAÇÕES		
OUTROS AJUSTES	3.607.672	
DOAÇÕES/SUBVENÇÕES P/INVEST.		
RECURSOS DE TERCEIROS	27.951.940	
VARIACÃO RESULT. EX. FUTUROS		
RECURSOS DE ACIONISTAS		
DOAÇÕES/SUBVEN. P/INVESTIM.		
TOTAL DE RECURSOS	30.965.567	
APLICAÇÕES DE RECURSOS		
PREJUÍZO DO PERÍODO		
IMPOSTO DE RENDA S/ LUCRO		
DIVID. E UNIFIC. PROPOSTAS	109.614	
AQUIS. AÇÕES PRÓPRIAS, EMISSÃO		
INVERSÕES EM BENS E INVEST.	1.048.290	
APLICAÇÕES NO DIFERIDO		
AUMENT. SUBG. AT. CIRC. REAL. LP	28.102.603	
REDUC. SUBG. PAS. CIRC. REAL. LP		
TOTAL DE APLICAÇÕES	29.258.707	
AUMENTO (REDUÇÃO) DISPONIBIL.	1.704.860	
INÍCIO DO PERÍODO	24.639	
FIM DO PERÍODO	1.729.519	

AUDITORIA INTERNA

AUDITOR-CHEFE
 CESTILIO MERLO
 DDD - 061 FONE - 212-1905

AUDITORIA EXTERNA

EMPRESA CONTRATADA
 BIANCHETTI E CIA. AUDITORES
 TELEX - 812629 DDD - 061 FONE - 321-5481

IDENTIFICAÇÃO

BO-EUROPA - BANCO DO BRASIL (EUROPEI N.V.) / S.A.
 DATA/ATO CRIAÇÃO 22/04/1992 LEI 8413,00U DE 230492
 DATA/ATO CONSTITUIÇÃO 08/08/1993 A.G.P./ESCRIT. PUUL. DL 020993
 CGC - TELEX - 83104 DDD - 0032 FONE - 209-5211
 ENDEREÇO - RUE DU TRONE, 14-16
 CEP 1050
 BRUXELAS - BELGICA CEP -

DIRETORIA

NOME	CARGO
JOAO BATISTA DE CAMARGO	PRESIDENTE
IRONES OLIVEIRA PAULA	DIRETOR GERAL
OLEISIO MOTTA JORDAO	DIRETOR

OBJETIVO

REALIZAR OPERAÇÕES BANCARIAS NO MERCADO EUROPEU.

PESSOAL (NÚMERO DE EMPREGADOS)

	PESSOAL PROPRIO	TERCEIROS/CONVENIADOS
ADMINISTRAÇÃO	31.12.93	31.12.93
OPERAÇÃO	6	
INVESTIMENTO	33	
TOTAL	39	

COMPOSIÇÃO ACIONÁRIA

	PERCENT CAP VOT	PERCENT CAP TOT
UU AG	99,999	99,999
UU AG	0,001	0,001

DADOS DE BALANÇO (CR\$ mil)

ATIVO		1993	PASSIVO		1993
ATIVO CIRCULANTE		57.302.600	PASSIVO CIRCULANTE		54.871.652
DISPONIBILIDADE		403.920	DEPOSITOS		50.001.725
APLIC. INTERFINANC. DE LIQUIDEZ			CAPTACOES NO MERCADO ABERTO		
TIT. E VAL. MOBILIARIOS		6.190.510	RELAÇÕES INTERFINANC. E INTERDEPART.		2.664.872
RELAÇÕES INTERFINANC. E INTERDEPART.		20.256.051	RECUR. DE ACILTES, EMIS./INDOSSO DE TIT.		
OPERAÇÕES DE CREDITO		25.073.857	OBRIGAÇÕES POR EMPRESTIMOS		
OUTROS CREDITOS		629.325	REPASSES DO PAIS-INSTITUIÇÕES OFICIAIS		
OUTROS VALORES E BENS		2.149.137	REPASSES DO EXTERIOR		
REALIZAVEL A LONGO PRAZO			OUTRAS OBRIGAÇÕES		2.125.064
APLIC. INTERFINANC. DE LIQUIDEZ			EXIGIVEL A LONGO PRAZO		56
TIT. E VAL. MOBILIARIOS			DEPOSITOS		56
RELAÇÕES INTERFINANC. E INTERDEPART.			RELAÇÕES INTERFINANC. E INTERDEPART.		
OPERAÇÕES DE CREDITO			OBRIGAÇÕES POR EMPRESTIMOS		
OUTROS CREDITOS			REPASSES DO PAIS-INSTITUIÇÕES OFICIAIS		
OUTROS VALORES E BENS			REPASSES DO EXTERIOR		
ATIVO PERMANENTE		224.456	OUTRAS OBRIGAÇÕES		
INVESTIMENTOS		23.308	RESULTADO DE EXERCICIOS FUTUROS		
PARTICIPAÇÕES			PARTICIP. MINORITARIAS (GRUPOS/HOLDINGS)		
EM CONTROLADAS			PATRIMONIO LIQUIDO		2.655.338
EM COLIGADAS			CAPITAL INTEGRALIZADO		2.649.490
OUTRAS			CORREÇÃO MONETARIA DO CAPITAL		
OUTROS		23.308	RESERVAS		
IMOBILIZADO		201.146	LUCROS (PRELUIZOS) ACUMULADOS		5.849
DIFERIDO					
TOTAL DO ATIVO		57.527.056	TOTAL DO PASSIVO		57.527.056

DEMONSTRAÇÃO DO RESULTADO (CR\$ mil)

	1993
RECEITAS OPERACIONAIS	3.371.583
DESPESAS OPERACIONAIS	3.379.942
RESULTADO OPERACIONAL	8.360
RECEITAS NÃO OPERACIONAIS	23.407
DESPESAS NÃO OPERACIONAIS	
RESULT. NÃO OPERACIONAL	23.407
RESULT. CORREÇÃO MONETARIA	
AJUS. PGM. EST. ECON.	
RESULTADO ANTES DO IR	15.047
CONTRIBUIÇÃO SOCIAL	
IMPOSTO DE RENDA	9.198
PARTICIP. ESTATUT. NO LUCRO	
LUCRO (PREL.) LIQUIDO DO EX.	5.849
I.R. S/RESERVA ESPECIAL	
AJUSTE C.M. S/ RESULT. I. SEM	
LUCRO (PREL.) LIQ. AJUSTADO	5.849

ORIGENS E APLICAÇÕES DE RECURSOS (CR\$ mil)

	1993
ORIGENS DE RECURSOS	
LUCRO LIQUIDO DO EXERCICIO	5.849
AJUSTE AO LUCRO LIQUIDO	17.169
DEPRECIACOES/AMORTIZACOES	17.169
PROVISÃO PARA PERDAS	
RESULT. CORREÇÃO MONETARIA	
RESULT. EQUIV. PATRIMONIAL	
DESPESAS INCORP. ORIGENS	
RECEITAS INCORP. APLICAÇÕES	
OUTROS AJUSTES	
DOAÇÕES/SUBVENÇÕES P/INVEST.	
RECURSOS DE TERCEIROS	
VARIACÃO RESULT. EX. FUTUROS	
RECURSOS DE ACIONISTAS	
DOAÇÕES/SUBVEN. P/INVESTIM.	
TOTAL DE RECURSOS	23.018
APLICAÇÕES DE RECURSOS	
PRELUIZO DO PERIODO	
IMPOSTO DE RENDA S/ LUCRO	9.198
DIVID. E BONIFIC. PROPOSTAS	
AQUIS. AÇÕES PROPRIA EMISSÃO	
INVERSÕES EM BENS E INVEST.	225.135
APLICAÇÕES NO DIFERIDO	
AUMENT. SUBG. AT. CIRC. REALIZ. LP	
REDUC. SUBG. PAS. CIRC. REALIZ. LP	
TOTAL DE APLICAÇÕES	234.334
AUMENTO/REDUÇÃO DISPONIBIL. I.	211.316
INICIO DO PERIODO	
FIM DO PERIODO	211.316

AUDITORIA INTERNA

AUDITOR-CHEFE
 DANNY/HANON DE LOUVET
 DDD - 0032 FONE - 539-2641

AUDITORIA EXTERNA

EMPRESA CONTRATADA
 MARCEL ASSELBERGHS & CO.
 DDD - 0032 FONE - 510-4499

IDENTIFICAÇÃO

BB-FINANCIERA S.A. - CREDITO, FINANC. E INVEST. - BB-FIN
 DATA/ATO CRIAÇÃO 03/04/1987 E. M. 38, DE 12.03.87
 DATA/ATO CONSTITUIÇÃO 17/07/1987 ESCRIT. PUD. CONST. SOCIEDADE
 CGC - 31846450000108 TELEX - 2306206 ODD - 061 FONE - 212-2393
 ENDEREÇO - SQS - Q. 4 - BLOCO A - LOTE 25
 9 ANDAR
 BRASÍLIA DF CEP - 70073000

OBJETIVO

PRÁTICA DE OPERAÇÕES FINANCEIRAS DESTINADAS A CAPTAÇÃO E APLICAÇÃO DE CAPITAIS.

DIRETORIA

NOME	CARGO
ALCIR AUGUSTINHO CALLIARI	DIRETOR-PRESIDENTE
LUIZ JORGE DE OLIVEIRA	DIR. VICE-PRESIDENTE
SYNVAL SEBASTIAO DUARTE GUAZZELLI	DIRETOR-GERENTE

PESSOAL (NÚMERO DE EMPREGADOS)

	PESSOAL PRÓPRIO	TERCEIROS/CONVENIADOS
	31.12.93	31.12.93
ADMINISTRAÇÃO		
OPERAÇÃO		
INVESTIMENTO		
TOTAL		

COMPOSIÇÃO ACIONÁRIA

	PERCENT CAP VOT	PERCENT CAP TOT
BB	100,000	100,000

DADOS DE BALANÇO (CR\$ mil)

ATIVO	1993	PASSIVO	1993
ATIVO CIRCULANTE	60.693.273	PASSIVO CIRCULANTE	67.121.901
DISPONIBILIDADE	62	DEPÓSITOS	52.155.274
APLIC. INTERFINANC. DE LIQUIDEZ	10.935.780	CAPTAÇÕES NO MERCADO ABERTO	
TÍT. E VAL. MOBILIÁRIOS		RELAÇÕES INTERFINANC. E INTERDEPART.	
RELAÇÕES INTERFINANC. E INTERDEPART.		RECUR. DE ACCÍDLS. EMIS/ENDOSSO DE TÍT.	
OPERAÇÕES DE CREDITO	49.712.849	OBRIGAÇÕES POR EMPRÉSTIMOS	
OUTROS CREDITOS	44.612	REPASSE DO PAIS-INSTITUIÇÕES OFICIAIS	
OUTROS VALORES E BENS		REPASSE DO EXTERIOR	
REALIZAVEL A LONGO PRAZO	10.699.171	OUTRAS OBRIGAÇÕES	4.966.627
APLIC. INTERFINANC. DE LIQUIDEZ		EXIGIVEL A LONGO PRAZO	
TÍT. E VAL. MOBILIÁRIOS		DEPÓSITOS	
RELAÇÕES INTERFINANC. E INTERDEPART.		RELAÇÕES INTERFINANC. E INTERDEPART.	
OPERAÇÕES DE CREDITO	10.697.267	OBRIGAÇÕES POR EMPRÉSTIMOS	
OUTROS CREDITOS	1.904	REPASSE DO PAIS-INSTITUIÇÕES OFICIAIS	
OUTROS VALORES E BENS		REPASSE DO EXTERIOR	
ATIVO PERMANENTE		OUTRAS OBRIGAÇÕES	
INVESTIMENTOS		RESULTADO DE EXERCÍCIOS FUTUROS	
PARTICIPAÇÕES		PARTICIP. MINORITARIAS (GRUPOS/HOLDINGS)	
EM CONTROLADAS		PATRIMÔNIO LÍQUIDO	14.270.543
EM COLIGADAS		CAPITAL INTEGRALIZADO	407.648
OUTRAS		CORREÇÃO MONETÁRIA DO CAPITAL	6.832.150
OUTROS		RESERVAS	4.201.295
IMOBILIZADO		LUCROS (PREJUÍZOS) ACUMULADOS	2.029.440
DIFERIDO			
TOTAL DO ATIVO	71.392.444	TOTAL DO PASSIVO	71.392.444

DEMONSTRAÇÃO DO RESULTADO (CR\$ mil)

	1993	LEGISLAÇÃO
RECEITAS OPERACIONAIS	70.941.813	
DESPESAS OPERACIONAIS	52.641.264	
RESULTADO OPERACIONAL	18.300.549	
RECEITAS NÃO OPERACIONAIS	1.802	
DESPESAS NÃO OPERACIONAIS	1.802	
RESULT. NÃO OPERACIONAL		
RESULT. CORREÇÃO MONETÁRIA	8.650.151	
AJUS. PGM. EST. ECON.		
RESULTADO ANTES DO IR	9.634.200	
CONTRIBUIÇÃO SOCIAL	1.205.533	
IMPOSTO DE RENDA	2.232.693	
PARTICIP. ESTATUT. NO LUCRO		
LUCRO (PREJ.) LÍQUIDO DO EX.	6.195.974	
I.R. S/RESERVA ESPECIAL		
AJUSTE C.M. S/ RESULT. 1. SEM		
LUCRO (PREJ.) LÍQ. AJUSTADO	6.195.974	

ORIGENS E APLICAÇÕES DE RECURSOS (CR\$ mil)

	1993	LEGISLAÇÃO
ORIGENS DE RECURSOS		
LUCRO LÍQUIDO DO EXERCÍCIO	6.195.974	
AJUSTE AO LUCRO LÍQUIDO	8.668.151	
DEPRECIações/AMORTIZAÇÕES		
PROVISÃO PARA PLR/DA		
RESULT. CORREÇÃO MONETÁRIA	8.650.151	
RESULT. EQUIV. PATRIMONIAL		
DESPESAS INCORP. ORIGENS		
RECEITAS INCORP. APLICAÇÕES		
OUTROS AJUSTES		
DOAÇÕES/SUBVENÇÕES P/INVEST		
RECURSOS DE TERCEIROS	56.757.066	
VARIACÃO RESULT. EX. FUTUROS		
RECURSOS DE AÇIONISTAS		
DOAÇÕES/SUBVEN P/INVESTIM.		
TOTAL DE RECURSOS	71.621.191	
APLICAÇÕES DE RECURSOS		
PRELUIZO DO PERÍODO		
IMPOSTO DE RENDA S/ LUCRO		
DIVID. E BONIFIC. PROPOSTAS	1.102.940	
AQUIS. AÇÖES PRÓPRIA EMISSÃO		
INVERSÖES EM BENS E INVEST.		
APLICAÇÕES NO DIFERIDO		
AUMENT. SUBG. AT. CIRC. REALZ. LP	70.518.190	
REDUC. SUBG. PAS. CIRC. REALZ. LP		
TOTAL DE APLICAÇÕES	71.621.130	
AUMENTO (REDUÇÃO) DISPONIBIL. I.	61	
INÍCIO DO PERÍODO	1	
FIM DO PERÍODO	62	

AUDITORIA INTERNA

AUDITOR-CHEFE
 CESTILIO MERLO
 DDD - 061 FONE - 212-1905

AUDITORIA EXTERNA

EMPRESA CONTRATADA
 BIANCHETTI & CIA AUDITORES
 TELEX - 0612629 ODD - 011 FONE - 826-6777

IDENTIFICAÇÃO

BU-LEASING COMPANY LIMITED - BU-LEASING
 DATA/ATO CRIAÇÃO 31/03/1982 ASSEMBL. GERAL DE HOMOLOGAÇÃO
 DATA/ATO CONSTITUIÇÃO 16/12/1981 ESTATUTO
 CGC - 31546476000156 TELIX - 0801449LW DDD - 1212 FONE - 872-2140
 ENDEREÇO - CALEDONIAN HOUSE -
 P. O. BOX - 1043
 GLOS. CAYMAN ISLAND, B.W.I. CEP -

DIRETORIA

NOME	CARGO
ALCIR AUGUSTINHO CALLIARI	DIRETOR PRESIDENTE
JOAO M. STEFANON	DIRETOR
SAULO ROBERTO DOS SANTOS BLAETH	DIRETOR

OBJETIVO

REALIZAR E CONDUZIR OPERAÇÕES DE LEASING

PESSOAL (NÚMERO DE EMPREGADOS)

	PESSOAL PRÓPRIO	TERCEIROS/CONVENIADOS
31.12.80	31.12.80	
ADMINISTRAÇÃO	1	
OPERAÇÃO		0
INVESTIMENTO		
TOTAL	1	0

COMPOSIÇÃO ACIONÁRIA

	PERCENT CAP VOT	PERCENT CAP TOT
UU	100,000	100,000

DADOS DE BALANÇO (CR\$ mil)

ATIVO		PASSIVO	
ATIVO CIRCULANTE	1.993	PASSIVO CIRCULANTE	1.993
DISPONIBILIDADE	95.678.000	DEPÓSITOS	83.484.270
APLIC. INTERFINANC. DE LIQUIDEZ	2.316	CAPTACÕES NO MERCADO ABERTO	
TIT. E VAL. MOBILIÁRIOS	11.034.109	RELAÇÕES INTERFINANC. E INTERDEPART.	
RELAÇÕES INTERFINANC. E INTERDEPART.		RECURSOS DE ACCITES, EMIS/ENDOSSO DE TIT.	
OPERAÇÕES DE CRÉDITO		OBRIGAÇÕES POR EMPRÉSTIMOS	
OUTROS CRÉDITOS	84.647.210	REPASSES DO PAÍS-INSTITUIÇÕES OFICIAIS	
OUTROS VALORES E BENS		REPASSES DO EXTERIOR	
REALIZAVEL A LONGO PRAZO		OUTRAS OBRIGAÇÕES	83.484.270
APLIC. INTERFINANC. DE LIQUIDEZ	16.654.502	EXIGÍVEL A LONGO PRAZO	4.822.500
TIT. E VAL. MOBILIÁRIOS		DEPÓSITOS	
RELAÇÕES INTERFINANC. E INTERDEPART.		RELAÇÕES INTERFINANC. E INTERDEPART.	
OPERAÇÕES DE CRÉDITO		OBRIGAÇÕES POR EMPRÉSTIMOS	4.822.500
OUTROS CRÉDITOS		REPASSES DO PAÍS-INSTITUIÇÕES OFICIAIS	
OUTROS VALORES E BENS	16.654.502	REPASSES DO EXTERIOR	
ATIVO PERMANENTE		OUTRAS OBRIGAÇÕES	
INVESTIMENTOS		RESULTADO DE EXERCÍCIOS FUTUROS	
PARTICIPAÇÕES		PARTICIP. MINORITARIAS (GRUPOS/HOLDINGS)	
EM CONTROLADAS		PATRIMÔNIO LÍQUIDO	24.026.727
EM COLIGADAS		CAPITAL INTEGRALIZADO	
OUTRAS		CORREÇÃO MONETÁRIA DO CAPITAL	
OUTROS		RESERVAS	24.026.727
IMOBILIZADO		LUCROS (PREJUÍZOS) ACUMULADOS	
DIFERIDO			
TOTAL DO ATIVO	112.333.505	TOTAL DO PASSIVO	112.333.505

DEMONSTRAÇÃO DO RESULTADO (CR\$ mil)

	1993	LEGISLAÇÃO
RECEITAS OPERACIONAIS	1.658.579	
DESPESAS OPERACIONAIS	194.006	
RESULTADO OPERACIONAL	1.658.579	
RECEITAS NÃO OPERACIONAIS		
DESPESAS NÃO OPERACIONAIS		
RESULT. NÃO OPERACIONAL		
RESULT. CORREÇÃO MONETÁRIA		
AJUS. PGM. EST. ECON.		
RESULTADO ANTES DO IR	1.658.579	
CONTRIBUIÇÃO SOCIAL		
IMPOSTO DE RENDA		
PARTICIP. ESTATUT. NO LUCRO		
LUCRO (PREJ.) LÍQUIDO DO EX.	1.658.579	
I.R. S/RESERVA ESPECIAL		
AJUSTE C.M. S/ RESULT. LÍQ.		
LUCRO (PREJ.) LÍQ. AJUSTADO	1.658.579	

ORIGENS E APLICAÇÕES DE RECURSOS (CR\$ mil)

	1993	LEGISLAÇÃO
ORIGENS DE RECURSOS		
LUCRO LÍQUIDO DO EXERCÍCIO	1.658.579	
AJUSTE AO LUCRO LÍQUIDO		
DEPRECIACÕES/AMORTIZAÇÕES		
PROVISÃO PARA PERDAS		
RESULT. CORREÇÃO MONETÁRIA		
RESULT. EQUIV. PATRIMONIAL		
DESPESAS INCORP. ORIGENS		
RECEITAS INCORP. APLICAÇÕES	22.366.148	
OUTROS AJUSTES	83.484.270	
DOAÇÕES/SUBVENÇÕES P/INVEST.		
RECURSOS DE TERCEIROS	4.822.500	
VARIACÃO RESULT. EX. FUTUROS		
RECURSOS DE ACIONISTAS		
DOAÇÕES/SUBVEN. P/INVESTIM.		
TOTAL DE RECURSOS	112.333.505	
APLICAÇÕES DE RECURSOS		
PREJUÍZO DO PERÍODO		
IMPOSTO DE RENDA S/ LUCRO		
DIVID. E BONIFIC. PROPOSTAS		
AQUIS. AÇÕES PRÓPRIA EMISSÃO		
INVERSÕES EM BENS E INVEST.	112.333.505	
APLICAÇÕES NO DIFERIDO		
AUMENT. SUUG. AT. CIRC. REALZ. LP	6.462.290	
REDUC. SUUG. PAS. CIRC. REALZ. LP	4.823.710	
TOTAL DE APLICAÇÕES	112.333.505	
AUMENTO (REDUÇÃO) DISPONIBIL.	14.742	
INÍCIO DO PERÍODO	12.420	
FIM DO PERÍODO	2.316	

AUDITORIA INTERNA

AUDITOR-CHEFE
 CESTILIO MURLO
 DDD - 061 FONE - 224-2612

AUDITORIA EXTERNA

EMPRESA CONTRATADA
 KPMG PEAT MARWICK
 TELEX - 666690 DDD - 212 FONE - 872-6730

IDENTIFICAÇÃO

BU-LEASING S.A. ARRENDAMENTO MERCANTIL - BG-LAM
 DATA/ATO CRIAÇÃO 03/04/1987 E. M. 38 DE 12.03.87
 DATA/ATO CONSTITUIÇÃO 17/07/1987 ESCR. PUBL. DL CONST. DA SOC
 CGC - 31546476000156 TLEX - 2306206 DDD - 061 FONE - 212-2393
 ENDEREÇO - SUS Q. 4 BL. A LOT. 25
 9 ANDAR
 BRASÍLIA DF CEP - 70073000

DIRETORIA

NOME	CARGO
ALCIR AUGUSTINHO CALLIARI	DIRETOR-PRESIDENTE
LUIZ JORGE DE OLIVEIRA	DIR. VICE-PRESIDENTE
SYNVAL SEBASTIÃO DUARTE GUAZZELLI	DIRETOR-GERENTE

OBJETIVO

OPERAÇÕES DE ARRENDAMENTO MERCANTIL DE BENS MÓVEIS, E IMÓVEIS DE FABRICAÇÃO NACIONAL, ADQUIRIDOS DE TERCEIROS PARA USO DA ARRENDATÁRIA EM SUA ATIVIDADE DE ECONÔMICA.

PESSOAL (NÚMERO DE EMPREGADOS)

	PESSOAL PRÓPRIO	TERCEIROS/CONVENIADOS
ADMINISTRAÇÃO	31.12.93	31.12.93
OPERAÇÃO		
INVESTIMENTO		
TOTAL		

COMPOSIÇÃO ACIONÁRIA

	PERCENT CAP VOT	PERCENT CAP TOT
BU	100,000	100,000

DADOS DE BALANÇO (CR\$ mil)

ATIVO	1993
ATIVO CIRCULANTE	3.962.441
DISPONIBILIDADE	45
APLIC. INTERFINANC. DE LIQUIDEZ	4.509.150
TÍT. E VAL. MOBILIÁRIOS	
RELAÇÕES INTERFINANC. E INTERDEPART.	
OPERAÇÕES DE CRÉDITO	1.521.690
OUTROS CRÉDITOS	974.936
OUTROS VALORES E BENS	
REALIZAVEL A LONGO PRAZO	114.490
APLIC. INTERFINANC. DE LIQUIDEZ	
TÍT. E VAL. MOBILIÁRIOS	
RELAÇÕES INTERFINANC. E INTERDEPART.	
OPERAÇÕES DE CRÉDITO	
OUTROS CRÉDITOS	114.490
OUTROS VALORES E BENS	
ATIVO PERMANENTE	75.490.416
INVESTIMENTOS	
PARTICIPAÇÕES	
EM CONTROLADAS	
EM COLIGADAS	
OUTRAS	
OUTROS	
IMOBILIZADO	75.490.416
DIFERIDO	
TOTAL DO ATIVO	79.567.347

PASSIVO	1993
PASSIVO CIRCULANTE	10.972.127
DEPÓSITOS	
CAPTACÕES NO MERCADO ABERTO	
RELAÇÕES INTERFINANC. E INTERDEPART.	
RECUR. DE ACILTES, EMIS/ENDOSSE DE TÍT.	
ORIGINAÇÕES POR EMPRÉSTIMOS	1.249.544
REPASSES DO PAIS-INSTITUIÇÕES OFICIAIS	
REPASSES DO EXTERIOR	
OUTRAS ORIGINAÇÕES	9.722.583
EXISTIVEL A LONGO PRAZO	45.644.575
DEPÓSITOS	29.488.373
RELAÇÕES INTERFINANC. E INTERDEPART.	
ORIGINAÇÕES POR EMPRÉSTIMOS	16.072.787
REPASSES DO PAIS-INSTITUIÇÕES OFICIAIS	
REPASSES DO EXTERIOR	
OUTRAS ORIGINAÇÕES	83.416
RESULTADO DE EXERCÍCIOS FUTUROS	
PARTICIP. MINORITARIAS (GRUPOS/HOLDINGS)	
PATRIMÔNIO LÍQUIDO	22.950.644
CAPITAL INTEGRALIZADO	16.486.846
CORREÇÃO MONETÁRIA DO CAPITAL	
RESERVAS	4.005.772
LUCROS (PREJUÍZOS) ACUMULADOS	2.458.026
TOTAL DO PASSIVO	79.567.347

DEMONSTRAÇÃO DO RESULTADO (CR\$ mil)

	1993	LEGISLAÇÃO
RECEITAS OPERACIONAIS	21.204.369	17.766.395
DESPESAS OPERACIONAIS	18.473.320	49.137.330
RESULTADO OPERACIONAL	2.731.049	31.370.935
RECEITAS NÃO OPERACIONAIS	1.096.073	
DESPESAS NÃO OPERACIONAIS		1.690.160
RESULT. NÃO OPERACIONAL	1.096.073	1.690.160
RESULT. CORREÇÃO MONETÁRIA		35.232.345
AJUST. PGM. EST. ECON.		
RESULTADO ANTES DO IR	3.829.122	2.163.250
CONTRIBUIÇÃO SOCIAL	1.462.771	610.202
PARTICIP. ESTATUT. NO LUCRO	4.133.386	3.279.726
LUCRO IMPREJ. LÍQUIDO DO EX.	6.479.737	4.832.694
IR S/RESERVA ESPECIAL		
AJUSTE C.M. S/ RESULT. J. SEM		
LUCRO (PREJ.) LÍQ. AJUSTADO	6.479.737	4.832.694

ORIGENS E APLICAÇÕES DE RECURSOS (CR\$ mil)

	1993	LEGISLAÇÃO
ORIGENS DE RECURSOS		
LUCRO LÍQUIDO DO EXERCÍCIO	6.479.737	4.832.694
AJUSTE AO LUCRO LÍQUIDO	22.367.751	29.950.249
DEPRECIACÕES/AMORTIZAÇÕES	21.886.512	5.195.267
PROVISÃO PARA PERDAS		
RESULT. CORREÇÃO MONETÁRIA		35.271.011
RESULT. EQUIV. PATRIMONIAL		
DESPESA INCORP. ORIGENS		
RECEITAS INCORP. APLICAÇÕES		
OUTROS AJUSTES	501.295	119.475
DOAÇÕES/SUBVENÇÕES P/INVEST.		
RECURSOS DE TERCEIROS	47.256.636	59.360.150
VARIAÇÃO RESULT. EX. FUTUROS		
RECURSOS DE ACIONISTAS		
DOAÇÕES/SUBVEN. P/INVESTIM.		
TOTAL DE RECURSOS	76.126.124	34.236.595
APLICAÇÕES DE RECURSOS		
PREJUÍZO DO PERÍODO		
IMPOSTO DE RENDA S/ LUCRO	14.593	1.107
DIVID. E BONIFIC. PROPOSTAS	1.139.085	922.828
AQUIS. AÇÕES PRÓPRIA EMISSÃO		
INVERSÕES EM BENS E INVEST.	66.011.455	28.039.277
APLICAÇÕES NO DIFERIDO		
AUMENT. SUBG. AT. CIRC. REALZ. LP	894.452	5.140.343
REDUC. SUBG. PAS. CIRC. REALZ. LP	5.066.560	124.919
TOTAL DE APLICAÇÕES	76.126.145	34.236.954
AUMENTO (REDUÇÃO) DISPONIBIL.	21	41
INÍCIO DO PERÍODO	56	3
FIM DO PERÍODO	45	44

AUDITORIA INTERNA

AUDITOR-CHEFE
 CESTILIO MERLO
 DDD - 061 FONE - 212-1905

AUDITORIA EXTERNA

EMPRESA CONTRATADA
 UIANCHESSE & CIA AUDITORES
 TELEX - 0612829 DDD - 011 FONE - 026-6777

IDENTIFICAÇÃO

BNDES PARTICIPAÇÕES S.A. - UNDESPAR
 DATA/ATO CRIAÇÃO 29/06/1982 EM N. 283/82-SEPLAN/ME/MDCSDUR
 DATA/ATO CONSTITUIÇÃO 30/06/1982 DECISÃO DE DIR. N. 124/82-BNDES
 CGC - 00383261000109 TELEX - 34110 DDD - 021 FONE - 277-7050
 ENDEREÇO - AV. REPUBLICA DO CHILL, 100
 18. A 20. ANDAR
 RIO DE JANEIRO RJ CEP - 20001000

DIRETORIA

NOME	CARGO
LUIZ ORENSTEIN	DIR. SUPERINTENDENTE
LICÍNIO VELASCO JUNIOR	DIRLTOR
FERNANDO JOSÉ FROES DE CARVALHO	DIRLTOR
VAGO	DIRLTOR

OBJETIVO

PROPONER ATRAVÉS DA AQUISIÇÃO DE VALORES MOBILIÁRIOS APOIO
 A) A DINAMIZAÇÃO E O FORTALECIMENTO DAS EMPRESAS NACIONAIS.
 B) A TRANSFERÊNCIA, A INCORPORAÇÃO E AO DESENVOLVIMENTO DE TECNO-
 LOGIA.
 C) AO DESENVOLVIMENTO GERENCIAL DAS EMPRESAS NACIONAIS;
 D) AO FORTALECIMENTO DO MERCADO DE CAPITAIS;
 E) A EXECUÇÃO DE PROGRAMAS E PROJETOS CORRELATOS

PESSOAL (NÚMERO DE EMPREGADOS)

	PESSOAL PRÓPRIO	TERCEIROS/CONVÊNIO
	31.12.93	31.12.93
ADMINISTRAÇÃO		
OPERAÇÃO	301	
INVESTIMENTO		
TOTAL	301	

COMPOSIÇÃO ACIONÁRIA

BNDES	PERCENT CAP VOT	PERCENT CAP TOT
	100,000	100,000

DADOS DE BALANÇO (CR\$ mil)

ATIVO	1993
ATIVO CIRCULANTE	294.469.713
DISPONIBILIDADE	293.666
APLIC. INTERFINANC. DE LIQUIDEZ TÍT. E VAL. MOBILIÁRIOS	134.707.267
RELAÇÕES INTERFINANC. E INTERDEPART. OPERAÇÕES DE CRÉDITO	157.534.281
OUTROS CRÉDITOS	1.934.499
OUTROS VALORES E BENS REALIZÁVEL A LONGO PRAZO	
APLIC. INTERFINANC. DE LIQUIDEZ TÍT. E VAL. MOBILIÁRIOS	
RELAÇÕES INTERFINANC. E INTERDEPART. OPERAÇÕES DE CRÉDITO	
OUTROS CRÉDITOS	
OUTROS VALORES E BENS	
ATIVO PERMANENTE	2.552.517.914
INVESTIMENTOS	2.552.517.914
PARTICIPAÇÕES	2.551.970.204
EM CONTROLADAS	1.695.746
EM COLIGADAS	2.490.652.757
OUTRAS	59.629.691
OUTROS	939.710
IMOBILIZADO	
DIFERIDO	
TOTAL DO ATIVO	2.846.987.627

PASSIVO	1993
PASSIVO CIRCULANTE	633.223.759
DEPÓSITOS	174.290
CAPTAÇÕES NO MERCADO ABERTO	
RELAÇÕES INTERFINANC. E INTERDEPART. RECURSOS DE ACÚMULOS, EMIS/ENDOSSO DE TÍT.	
OBRIGAÇÕES POR EMPRÉSTIMOS	539.553.300
REPASSES DO PAÍS-INSTITUIÇÕES OFICIAIS	31.191
REPASSES DO EXTERIOR	
OUTRAS OBRIGAÇÕES	93.424.970
EXIGÍVEL A LONGO PRAZO	
DEPÓSITOS	
RELAÇÕES INTERFINANC. E INTERDEPART. OBRIGAÇÕES POR EMPRÉSTIMOS	
REPASSES DO PAÍS-INSTITUIÇÕES OFICIAIS	
REPASSES DO EXTERIOR	
OUTRAS OBRIGAÇÕES	
RESULTADO DE EXERCÍCIOS FUTUROS	
PARTICIP. MINORITARIAS (GRUPOS/HOLDINGS)	
PATRIMÔNIO LÍQUIDO	2.213.763.868
CAPITAL INTEGRALIZADO	10.678.688
CORREÇÃO MONETÁRIA DO CAPITAL	256.644.289
RESERVAS	1.726.097.103
LUCROS (PREJUÍZOS) ACUMULADOS	218.343.786
TOTAL DO PASSIVO	2.846.987.627

DEMONSTRAÇÃO DO RESULTADO (CR\$ mil)

	1993
RECEITAS OPERACIONAIS	304.027.989
DESPESAS OPERACIONAIS	140.309.264
RESULTADO OPERACIONAL	157.718.725
RECEITAS NÃO OPERACIONAIS	11.134
DESPESAS NÃO OPERACIONAIS	
RESULT. NÃO OPERACIONAL	11.134
RESULT. CORREÇÃO MONETÁRIA	299.978.937
AJUST. P.M. EST. ECON.	
RESULTADO ANTES DO IR	142.249.076
CONTRIBUIÇÃO SOCIAL	40.381
IMPOSTO DE RENDA	1.412.529
PARTICIP. ESTATUT. NO LUCRO	
LUCRO (PREJ.) LÍQUIDO DO EX.	140.876.930
I.R. S/RESERVA ESPECIAL	
AJUSTE C.M. S/ RESULT. L. SEM	
LUCRO (PREJ.) LIQ. AJUSTADO	140.876.930

ORIGENS E APLICAÇÕES DE RECURSOS (CR\$ mil)

	1993
ORIGENS DE RECURSOS	
LUCRO LÍQUIDO DO EXERCÍCIO	
AJUSTE AO LUCRO LÍQUIDO	311.234.780
DEPRECIACÕES/AMORTIZAÇÕES	
PROVISÃO PARA PERDAS	10.468.892
RESULT. CORREÇÃO MONETÁRIA	299.978.937
RESULT. EQUÍV. PATRIMONIAL	786.951
DESPESAS INCRP. ORIGENS	
RECEITAS INCRP. APLICAÇÕES	
OUTROS AJUSTES	
DOAÇÕES/SUBVENÇÕES P./INVEST.	
RECURSOS DE TERCEIROS	113.564.737
VARIACÃO RESULT. EX. FUTUROS	
RECURSOS DE ACIONISTAS	
DOAÇÕES/SUBVEN. P./INVESTIM.	
TOTAL DE RECURSOS	424.799.517
APLICAÇÕES DE RECURSOS	
PREJUÍZO DO PERÍODO	140.876.930
IMPOSTO DE RENDA S/ LUCRO	
DIVID. E BONIFIC. PROPOSTAS	
AQUIS. AÇÕES PRÓPRIA EMISSÃO	
INVERSÕES EM BENS E INVEST.	1.945.686
APLICAÇÕES NO DIFERIDO	
AUMENT. SUBG. AT. CIRC. REALZ. LP	281.686.120
REDUC. SUBG. PAS. CIRC. REALZ. LP	
TOTAL DE APLICAÇÕES	424.508.736
AUMENTO (REDUÇÃO) DISPONÍVEL	290.781
INÍCIO DO PERÍODO	2.885
FIM DO PERÍODO	293.666

AUDITORIA INTERNA

AUDITOR-CHEFE
 HENRIQUE DITTMAR FILHO
 DDD - 021 FONE - 277-7007

AUDITORIA EXTERNA

EMPRESA CONTRATADA
 TREVISAN AUD. INDEPENDENTES
 TELEX - 0212139114 DDD - 021 FONE - 221-9627

IDENTIFICAÇÃO

BRASILIAN AMERICAN MERCHANT BANK - BAMB
 DATA/ATO CRIAÇÃO 21/02/1974 ASSEMBLEIA DE ACIONISTAS
 DATA/ATO CONSTITUIÇÃO 14/06/1973
 CGC - TELEX - 2300211 DDD - 061 FONE - 226-5642
 ENDEREÇO - SUS QUADRA 4 BLOCO C LOTE 32
 5 ANDAR
 BRASILIA DF CEP - 70073900

DIRETORIA

NOME CARGO
 LUIS ANTONIO PERDIGAO DIRETOR-GERENTE
 SALVADOR JOSÉ CARDOSO DE SIQUEIRA DIRETOR

OBJETIVO

PRÁTICA DE NEGÓCIOS FINANCEIROS EM GERAL NO EXTERIOR

PESSOAL (NÚMERO DE EMPREGADOS)

	PESSOAL PRÓPRIO	TERCEIROS/CONVENIADOS
ADMINISTRAÇÃO	31.12.93	31.12.93
OPERAÇÃO		
INVESTIMENTO		
TOTAL		

COMPOSIÇÃO ACIONÁRIA

BU	PERCENT CAP VOT	PERCENT CAP TOT
BU	100,000	100,000

DADOS DE BALANÇO (CR\$ mil)

ATIVO	1993
ATIVO CIRCULANTE	234.264.048
DISPONIBILIDADE	15.455
APLIC. INTERFINANC. DE LIQUIDEZ	
TÍT. E VAL. MOBILIÁRIOS	
RELAÇÕES INTERFINANC. E INTERDEPART.	
OPERAÇÕES DE CRÉDITO	234.249.389
OUTROS CRÉDITOS	
OUTROS VALORES E BENS	
REALIZAVEL A LONGO PRAZO	61.671.820
APLIC. INTERFINANC. DE LIQUIDEZ	
TÍT. E VAL. MOBILIÁRIOS	
RELAÇÕES INTERFINANC. E INTERDEPART.	
OPERAÇÕES DE CRÉDITO	61.606.599
OUTROS CRÉDITOS	65.230
OUTROS VALORES E BENS	
ATIVO PERMANENTE	8.713.241
INVESTIMENTOS	8.713.241
PARTICIPAÇÕES	
EM CONTROLADAS	575.822
EM COLIGADAS	
OUTRAS	
OUTROS	8.137.419
IMOBILIZADO	
DIFERIDO	
TOTAL DO ATIVO	304.649.917

PASSIVO	1993
PASSIVO CIRCULANTE	120.044.400
DEPÓSITOS	125.423.150
CAPTAÇÕES NO MERCADO ABERTO	
RELAÇÕES INTERFINANC. E INTERDEPART.	
RECUR. DE ACEITILS, EMIS/ENDOSSO DE TÍT.	
OBRIGAÇÕES POR EMPRÉSTIMOS	
REPASSES DO PAÍS-INSTITUIÇÕES OFICIAIS	
REPASSES DO EXTERIOR	
OUTRAS OBRIGAÇÕES	621.250
EXIGÍVEL A LONGO PRAZO	
DEPÓSITOS	
RELAÇÕES INTERFINANC. E INTERDEPART.	
OBRIGAÇÕES POR EMPRÉSTIMOS	
REPASSES DO PAÍS-INSTITUIÇÕES OFICIAIS	
REPASSES DO EXTERIOR	
OUTRAS OBRIGAÇÕES	
RESULTADO DE EXERCÍCIOS FUTUROS	
PARTICIP. MINORITARIAS (GRUPOS/HOLDINGS)	
PATRIMÔNIO LÍQUIDO	176.605.517
CAPITAL INTEGRALIZADO	136.467.500
CORREÇÃO MONETÁRIA DO CAPITAL	
RESERVAS	
LUCROS (PREJUÍZOS) ACUMULADOS	42.138.017
TOTAL DO PASSIVO	304.649.917

DEMONSTRAÇÃO DO RESULTADO (CR\$ mil)

	1993
RECEITAS OPERACIONAIS	29.707.646
DESPESAS OPERACIONAIS	3.347.146
RESULTADO OPERACIONAL	26.360.500
RECEITAS NÃO OPERACIONAIS	
DESPESAS NÃO OPERACIONAIS	
RESULTADO NÃO OPERACIONAL	
RESULT. CORREÇÃO MONETÁRIA	
AJUS. PGM. EST. ECON.	
RESULTADO ANTES DO IR	26.360.500
CONTRIBUIÇÃO SOCIAL	
IMPOSTO DE RENDA	
PARTICIP. ESTATUT. NO LUCRO	
LUCRO (PREJ.) LÍQUIDO DO EX.	26.360.500
I.R. S/RESERVA ESPECIAL	
AJUSTE C.M. S/ RESULT. I. SEM	
LUCRO (PREJ.) LIQ AJUSTADO	26.360.500

ORIGENS E APLICAÇÕES DE RECURSOS (CR\$ mil)

	1993
ORIGENS DE RECURSOS	
LUCRO LÍQUIDO DO EXERCÍCIO	
AJUSTE AO LUCRO LÍQUIDO	
DEPRECIações/AMORTIZAÇÕES	
PROVISÃO PARA PERDAS	
RESULT. CORREÇÃO MONETÁRIA	
RESULT. EQUIV. PATRIMONIAL	
DESPESAS INCOMP. ORIGENS	
RECEITAS INCOMP. APLICAÇÕES	
OUTROS AJUSTES	
DOAÇÕES/SUBVENÇÕES P/INVEST.	
RECURSOS DE TERCEIROS	
VARIACÃO RESULT. EX. FUTUROS	
RECURSOS DE ACIONISTAS	
DOAÇÕES/SUBVEN. P/INVESTIM.	
TOTAL DE RECURSOS	
APLICAÇÕES DE RECURSOS	
PREJUÍZO DO PERÍODO	
IMPOSTO DE RENDA S/ LUCRO	
DIVID. E BONIFIC. PROPOSTAS	
AQUIS. AÇÕES PRÓPRIA EMISSÃO	
INVERSÕES EM BENS E INVEST.	
APLICAÇÕES NO DIFERIDO	
AUMENT. SUBG. AT. CIRC. REAL2 LP	
REDUC. SUBG. PAS. CIRC. REAL2 LP	
TOTAL DE APLICAÇÕES	
AUMENTO (REDUÇÃO) DISPONIBIL.	
INÍCIO DO PERÍODO	
FIM DO PERÍODO	

AUDITORIA INTERNA

AUDITOR-CHEFE
 CESTILIO MERLO
 DDD - 061 FONE - 212-1905

AUDITORIA EXTERNA

EMPRESA CONTRATADA
 KPMG - PEAT MARWICK
 TELEX - 30335

AS ORIGENS E APLICAÇÕES DE RECURSOS NÃO FORAM INFORMADAS ATÉ A DATA DE IMPRESSÃO DESTA PUBLICAÇÃO

IDENTIFICAÇÃO

CAIXA ECONOMICA FEDERAL - CEF
 DATA/ATO CRIAÇÃO 12/01/1861 DECRETO 2.723
 DATA/ATO CONSTITUIÇÃO 12/08/1969 DECRETO LEI 759
 CGC - 00360305000104 TELEF - 106111365 DDD - 061 FONE - 321-6326
 ENDEREÇO - SCS QUADRA 4, LOTE 34
 BRASÍLIA DF CEP - 70070100

DIRETORIA

NOME	CARGO
DANILO DE CASTRO	PRÉSIDENTE
EUGENIO ALANO MACHADO DE FREITAS	DIRETOR
EDGARD D'AVILA MELO SILVEIRA	DIRETOR
JOSE LINDOSO DE ALBUQUERQUE FILHO	DIRETOR
JOSE FERNANDO DE ALMEIDA	DIRETOR
JOSE CARLOS DE MATOS	DIRETOR

OBJETIVO

RECEBER DEPOSITOS, SOB TODOS OS TITULOS E FORMAS, INCENTIVANDO O HABITO DA POUPANCA, RECEBER, COM EXCLUSIVIDADE, OS DEPOSITOS JUDICIAIS EM DINHEIRO RELATIVOS A PROCESSOS DA JUSTICA FEDERAL, CONCLUIR EMPRESTIMOS E FINANCIAMENTOS VISANDO O BEM-ESTAR SOCIAL, ESPECIALMENTE NO SETOR HAUTITACIONAL, EXPLORAR, COM EXCLUSIVIDADE, OS SERVICOS DAS LOTERIAS FEDERAL, ESPORTIVA E DE NUMEROS.

PESSOAL (NÚMERO DE EMPREGADOS)

	PESSOAL PROPRIO	TERCEIROS/CONVÊNCIADOS
ADMINISTRAÇÃO	65.992	49.817
OPERAÇÃO		
INVESTIMENTO		
T O T A L	65.992	49.817

COMPOSIÇÃO ACIONÁRIA

UNIÃO FEDERAL	PERCENT CAP VOT	PERCENT CAP TOT
	100,000	100,000

DADOS DE BALANÇO (CR\$ mil)

ATIVO	1993
ATIVO CIRCULANTE	11.008.903.381
DISPONIBILIDADE	43.639.171
APLIC. INTERFINANC. DE LIQUIDEZ	71.132.043
TÍT. E VAL. MOBILIÁRIOS	1.952.072.866
RELAÇÕES INTERFINANC. E INTERDEPART.	1.238.500.240
OPERAÇÕES DE CRÉDITO	7.642.562.076
OUTROS CRÉDITOS	442.419.586
OUTROS VALORES E BENS	416.696.826
REALIZAVEL A LONGO PRAZO	324.072.627
APLIC. INTERFINANC. DE LIQUIDEZ	
TÍT. E VAL. MOBILIÁRIOS	
RELAÇÕES INTERFINANC. E INTERDEPART.	324.072.627
OPERAÇÕES DE CRÉDITO	
OUTROS CRÉDITOS	
OUTROS VALORES E BENS	
ATIVO PERMANENTE	1.266.750.581
INVESTIMENTOS	95.479.449
PARTICIPAÇÕES	7.538.646
EM CONTROLADAS	865.234
EM COLIGADAS	6.673.412
OUTRAS	
OUTROS	87.940.803
IMOBILIZADO DIFERIDO	1.026.909.314
	144.366.018
T O T A L D O A T I V O	13.399.734.589

PASSIVO	1993
PASSIVO CIRCULANTE	12.890.727.654
DEPOSITOS	8.633.601.933
CAPTAÇÕES NO MERCADO ABERTO	86.006.614
RELAÇÕES INTERFINANC. E INTERDEPART.	112.240.951
RECUR. DE ACCTLS. EMIS/ENDOSSO DL TÍT.	627.322.449
OBRIGAÇÕES POR EMPRESTIMOS	511.554.310
REPASSES DO PAIS-INSTITUIÇÕES OFICIAIS	1.140.743.440
REPASSES DO EXTERIOR	
OUTRAS OBRIGAÇÕES	1.776.459.057
EXIGIVEL A LONGO PRAZO	167.796.093
DEPOSITOS	
RELAÇÕES INTERFINANC. E INTERDEPART.	167.796.093
OBRIGAÇÕES POR EMPRESTIMOS	
REPASSES DO PAIS-INSTITUIÇÕES OFICIAIS	
REPASSES DO EXTERIOR	
OUTRAS OBRIGAÇÕES	
RESULTADO DE EXERCÍCIOS FUTUROS	70.885-
PARTICIP. MINORITARIAS (GRUPOS/HOLDINGS)	
PATRIMONIO LIQUIDO	341.201.727
CAPITAL INTEGRALIZADO	86.041.752
CORREÇÃO MONETARIA DO CAPITAL	646.401.352
RESERVAS	483.318.064
LUCROS (PREJUÍZOS) ACUMULADOS	844.479.441-
T O T A L D O P A S S I V O	13.399.734.589

DEMONSTRAÇÃO DO RESULTADO (CR\$ mil)

	1993
RECEITAS OPERACIONAIS	10.494.612.261
DESPESAS OPERACIONAIS	11.612.085.737-
RESULTADO OPERACIONAL	1.117.476.476-
RECEITAS NÃO OPERACIONAIS	5.077.867.416
DESPESAS NÃO OPERACIONAIS	5.705.473.831-
RESULT. NÃO OPERACIONAL	27.606.416-
RESULT. CORREÇÃO MONETARIA	1.136.585.930
AJUS. PGM. EST. ECON.	
RESULTADO ANTES DO IR	8.496.962-
CONTRIBUIÇÃO SOCIAL	17.759.640
IMPOSTO DE RENDA	29.307.619
PARTICIP. ESTATUT. NO LUCRO	
LUCRO (PREJ.) LIQUIDO DO EX	38.570.297
I.R. S/RESERVA ESPECIAL	
AJUSTE C.M. S/ RESULT. I SEM	5.073.417
LUCRO (PREJ.) LIQ. AJUSTADO	43.643.714

ORIGENS E APLICAÇÕES DE RECURSOS (CR\$ mil)

	1993
ORIGENS DO RECURSO	
LUCRO LIQUIDO DO EXERCÍCIO	43.643.714
AJUSTE AO LUCRO LIQUIDO	1.127.959.000-
DEPRECIACIONES/AMORTIZACIONES	10.569.966
PROVISÃO PARA PERDAS	72.229.271
RESULT. CORREÇÃO MONETARIA	1.155.573.116-
RESULT. EQUIV. PATRIMONIAL	1.054.003-
DESPESAS INICORP. ORIGENS	
RECEITAS INICORP. APLICAÇÕES	
OUTROS AJUSTES	59.531.120-
DOAÇÕES/SUBVENÇÕES P/INVEST.	
RECURSOS DE TERCEIROS	12.567.596.871
VARIACÃO RESULT. EX. FUTUROS	63.025.241
RECURSOS DE ACIONISTAS	
DOAÇÕES/SUBVEN. P/INVESTIM.	
TOTAL DE RECURSOS	11.546.306.826
APLICAÇÕES DE RECURSOS	
PREJUÍZO DO PERÍODO	
IMPOSTO DE RENDA S/ LUCRO	
DIVID. E BONIFIC. PROPOSTAS	
AQUIS. AÇÕES PROPRIA EMISSÃO	
INVERSÕES EM BENS E INVEST.	
APLICAÇÕES NO DIFERIDO	
AUMENT. SUBG. AT. CIRC. REALZ. LP	11.502.964.196
REDUC. SUBG. PAS. CIRC. REALZ. LP	
TOTAL DE APLICAÇÕES	11.502.964.196
AUMENTO (REDUÇÃO) DISPONIBIL.	43.342.630
INÍCIO DO PERÍODO	296.541
FIM DO PERÍODO	43.639.171

AUDITORIA INTERNA

AUDITOR-CHEFE
 CESARE JOSE NOGUEIRA TARTAGLIA
 DDD - 061 FONE - 226-2707

AUDITORIA EXTERNA

EMPRESA CONTRATADA
 BIANCHETTI & CIA AUDITORES
 TELEF - 612629 DDD - 061 FONE - 321-5481

IDENTIFICAÇÃO

FINANCIADORA DE ESTUDOS E PROJETOS - FINEP
 DATA/ATO CRIAÇÃO 25/02/1967 DECRETO 200 DE 25/02/67
 DATA/ATO CONSTITUIÇÃO 24/07/1967 DECRETO N 61.056
 CGC - 33749086000290 TELEX - 0212123468 DDD - 021 FONE - 276-070
 ENDEREÇO - PRAIA DO FLAMENGO, N 200
 1, 2, 3, 4, 5, 13, 24 E 25 AND.
 RIO DE JANEIRO RJ CEP - 22210000

DIRETORIA

NOME	CARGO
LOURIVAL CARMO MONACO	PRESIDENTE
HUGO TULLIO RODRIGUES	DIRETOR
CELSO ALVES DA CRUZ	DIRETOR
SERGIO SCHILLER THOMPSON FLORES	DIRETOR

OBJETIVO

APOIAR ESTUDOS, PROJETOS E PROGRAMAS DE INTERESSE PARA O DESENVOLVIMENTO ECONÔMICO, SOCIAL, CIENTÍFICO E TECNOLÓGICO DO PAÍS, TENENDO EM VISTA AS METAS E PRIORIDADES SETORIAIS ESTABELECIDAS NOS PLANOS DO GOVERNO FEDERAL.

PESSOAL (NÚMERO DE EMPREGADOS)

	PESSOAL PROPRIO	TERCEIROS/CONVENIADO
ADMINISTRAÇÃO	240	
OPERAÇÃO	340	
INVESTIMENTO		
TOTAL	584	

COMPOSIÇÃO ACIONÁRIA

UNIAO FEDERAL	PERCENT CAP VOT	PERCENT CAP TOT
	100,000	100,000

DADOS DE BALANÇO (CR\$ mil)

ATIVO		PASSIVO	
ATIVO CIRCULANTE	14.740.096	PASSIVO CIRCULANTE	13.765.601
DISPONIBILIDADE	2.616.407	DEPOSITOS	4.223.178
APLIC. INTERFINANC. DE LIQUIDEZ	50.010	CAPTAÇÕES NO MERCADO ABERTO	
TÍT. E VAL. MOBILIÁRIOS		RELAÇÕES INTERFINANC. E INTERDEPART.	
RELAÇÕES INTERFINANC. E INTERDEPART.	11.493.906	RECURSOS DE ACEITES, EMIS/ENDOSSO DE TÍT.	
OPERAÇÕES DE CRÉDITO	102.904	OBRIGAÇÕES POR EMPRÉSTIMOS	9.367.839
OUTROS CRÉDITOS	197.877	REPASSES DO PAÍS-INSTITUIÇÕES OFICIAIS	
OUTROS VALORES E BENS	6.490	REPASSES DO EXTERIOR	
REALIZAVEL A LONGO PRAZO	63.534.020	OUTRAS OBRIGAÇÕES	174.064
APLIC. INTERFINANC. DE LIQUIDEZ		DEPOSITOS	43.245.155
TÍT. E VAL. MOBILIÁRIOS	11	RELAÇÕES INTERFINANC. E INTERDEPART.	1.355.904
RELAÇÕES INTERFINANC. E INTERDEPART.	99	OBRIGAÇÕES POR EMPRÉSTIMOS	
OPERAÇÕES DE CRÉDITO	61.315.795	REPASSES DO PAÍS-INSTITUIÇÕES OFICIAIS	41.889.251
OUTROS CRÉDITOS	2.218.114	REPASSES DO EXTERIOR	
OUTROS VALORES E BENS	4.826.224	OUTRAS OBRIGAÇÕES	
ATIVO PERMANENTE	411.236	RESULTADO DE EXERCÍCIOS FUTUROS	
INVESTIMENTOS	409.899	PARTICIP. MINORITARIAS (GRUPOS/HOLDINGS)	
PARTICIPAÇÕES		PATRIMÔNIO LÍQUIDO	25.097.504
EM CONTROLADAS		CAPITAL INTEGRALIZADO	7.928.642
EM COLIGADAS	407.603	CORREÇÃO MONETÁRIA DO CAPITAL	52.448.386
OUTRAS	2.096	RESERVAS	6.244.242
OUTROS	1.537	LUCROS (PREJUÍZOS) ACUMULADOS	40.523.768
IMOBILIZADO	4.501.059		
DIFERIDO	56.071		
TOTAL DO ATIVO	83.108.340	TOTAL DO PASSIVO	83.108.340

DEMONSTRAÇÃO DO RESULTADO (CR\$ mil)

	1993	LEGISLAÇÃO
RECEITAS OPERACIONAIS	16.309.710	3.630.657
DESPESAS OPERACIONAIS	16.309.710	12.678.053
RESULTADO OPERACIONAL		16.309.710
RECEITAS NÃO OPERACIONAIS		163.216
DESPESAS NÃO OPERACIONAIS		1.483.473
RESULT. NÃO OPERACIONAL		1.320.257
RESULT. CORREÇÃO MONETÁRIA		10.399.662
AJUS. PGM. EST. ECON.		
RESULTADO ANTES DO IR		4.569.791
CONTRIBUIÇÃO SOCIAL		
IMPOSTO DE RENDA		
PARTICIP. ESTATUT. NO LUCRO		
LUCRO (PREJ.) LÍQUIDO DO EX.		4.569.791
I.R. S/RESERVA ESPECIAL		
AJUSTE C.M. S/ RESULT. 1. SEM		
LUCRO (PREJ.) LÍQ. AJUSTADO		4.569.791

ORIGENS E APLICAÇÕES DE RECURSOS (CR\$ mil)

	1993	LEGISLAÇÃO
ORIGENS DE RECURSOS		
LUCRO LÍQUIDO DO EXERCÍCIO		4.569.791
AJUSTE AO LUCRO LÍQUIDO		3.712.025
DEPRECIACIONES/AMORTIZACIONES		1.013.886
PROVISÃO PARA PERDAS		
RESULT. CORREÇÃO MONETÁRIA		
RESULT. EQUIV. PATRIMONIAL		
DESPESAS INDEB. ORIGENS		
RECEITAS INDEB. APLICAÇÕES		
OUTROS AJUSTES		2.099.139
DOAÇÕES/SUBVENÇÕES P/INVEST.		
RECURSOS DE TERCEIROS		41.720.188
VARIAÇÃO RESULT. EX. FUTUROS		
RECURSOS DE AÇIONISTAS		16.469.569
DOAÇÕES/SUBVEN. P/INVESTIM.		
TOTAL DE RECURSOS		60.492.573
APLICAÇÕES DE RECURSOS		
PREJUÍZO DO PERÍODO		
IMPOSTO DE RENDA S/ LUCRO		
DIVID. E BONIFIC. PROPOSTAS		
AQUIS. AÇÕES PRÓPRIAS EMISSÃO		
INVERSÕES EM BENS E INVEST.		5.608.529
APLICAÇÕES NO DIFERIDO		37.460
AUMENT. SUBG. AT. CIRC. REALZ. L.		62.023.982
REDUC. SUBG. PAS. CIRC. REALZ. L.P.		
TOTAL DE APLICAÇÕES		67.669.971
AUMENTO (REDUÇÃO) DISPONIBIL.		823.602
INÍCIO DO PERÍODO		159.213
FIM DO PERÍODO		982.415

AUDITORIA INTERNA

AUDITOR-CHEFE
 AIRTON YOUNG
 DDD - 021 FONE - 276-0720 RAMAL - 726

AUDITORIA EXTERNA

IDENTIFICAÇÃO

INSTITUTO DE RESSEGUROS DO BRASIL - IRB
 DATA/ATO CRIAÇÃO 03/04/1939 DECRETO-LEI N 1166
 DATA/ATO CONSTITUIÇÃO 21/11/1966 DECRETO-LEI N 73
 CGC - 33376989000191 TELEF - 2130105 DDD - 021 FONE - 272-0200
 ENDEREÇO - AV. MARECHAL CAMARA, N 171
 O ANOAR - CENTRO
 RIO DE JANEIRO RJ CEP - 20023900

DIRETORIA

NOME	CARGO
RODRITO ALEXANDRE P. BARIOSA LIMA	PRESIDENTE
DEMOSTHENES MADUREIRA DE P. FILHO	DIR. OPER. INTERNACIONAIS
JOSE MAURICIO RODRIGUES DE MELO	DIR. OPER. NACIONAIS
IVAN MOTTA LAGROTA	DIR. FINANCEIRO
CARLOS ALBERTO LENS C. PROTASIO	DIR. ADMINISTRATIVO

OBJETIVO

REGULAR O COSSEGURO, O RESSEGURO, E A RETROCESSÃO E PROMOVER O DESENVOLVIMENTO DAS OPERAÇÕES DE SEGUROS NO PAIS

PESSOAL (NÚMERO DE EMPREGADOS)

	PESSOAL PROPRIO	TERCEIROS/CONVENIADOS
ADMINISTRAÇÃO	31.12.93	31.12.93
OPERAÇÃO	1.294	305
INVESTIMENTO	739	
T O T A L	2.033	305

COMPOSIÇÃO ACIONÁRIA

INSS.	CAP. VOT.	PERCENT. CAP. TOT.
50.000	50.000	50,000
ITAÚ S/G	6.371	6,371
BRADESCO SEG.	5.401	5,401
LIAMRINDUS CIA. DE SEGUROS	3.529	3,529
BRADESCO PREVIDENCIA	2.955	2,955
SUL AMERICA SEGURO	1.841	1,841
SEG. ALIANÇA	1.791	1,791
SUL AMERICA - SEG.	1.475	1,475
NCS	1.302	1,302
PORTO SEGURO	1.140	1,140
OUTROS	24.107	24,107

DADOS DE BALANÇO (CR\$ mil)

ATIVO		1993
ATIVO CIRCULANTE 260.959.309		
DISPONIVEL		7.771.151
VALORES A RECEBER		257.500.511
ESTOQUES		
OUTROS		3.687.637
REALIZAVEL A LONGO PRAZO 17.535.685		
VALORES A RECEBER		17.427.015
OUTROS		107.670
ATIVO PERMANENTE 65.439.749		
INVESTIMENTOS		61.661.346
PARTICIPAÇÕES		15.701.109
CONTROLADAS		4.161.988
COLIGADAS		
OUTRAS		11.619.201
OUTROS		45.880.157
IMOBILIZADO		4.778.403
DIFERIDO		
T O T A L D O A T I V O		352.934.743

PASSIVO		1993
PASSIVO CIRCULANTE 217.890.240		
EMPR/FIN. (MOLDA NAC/ESTR.)		
CONTAS A PAGAR/OUTROS		217.890.240
EXIGIVEL A LONGO PRAZO 3.779.166		
EMPR/FIN. (MOLDA NAC/ESTR.)		
ADJANT. F/ AUMENTO DL CAPITAL		3.779.166
OUTROS		
RESULTADO DE EXERCÍCIOS FUTUROS 21		
PART. MINORIT. (GRUPOS/HOLDINGS)		
PATRIMONIO LIQUIDO 131.265.306		
CAPITAL INTEGRALIZADO		4.000.000
RESERVAS		127.211.954
LUCROS (PREJ.) ACUMULADOS		53.344
OUTROS		
T O T A L D O P A S S I V O		352.934.743

DEMONSTRAÇÃO DO RESULTADO (CR\$ mil)

	1993	LEGISLAÇÃO
REC. BRUTA VENDAS/SERVICOS	59.073.062	15.456.001
DEDUÇÕES		
RECEITA LIQUIDA	59.073.062	15.456.001
CUSTO MERCADORIAS/SERVICOS	123.522.542	90.073.401
LUCRO BRUTO	64.549.480	74.617.400
RECEITAS (DESP.) OPERACIONAIS	31.986.621	24.959.632
COMERCIAIS/ADMINISTRATIVAS	31.908.596	24.956.459
FINANCEIRAS LIQUIDAS	80.025	3.173
RECEITAS FINANCEIRAS		
DESPESAS FINANCEIRAS		
RESULT. EQUIV. PATRIMONIAL	80.025	3.173
OUTRAS DESPESAS OPERAC.		
OUTRAS RECEITAS OPERAC.		
PERDAS ATIVOS MONET. S/REND.		
GANHOS PASS. MONET. S/ENCARGOS		
LUCRO (PREJ.) OPERACIONAL	96.538.101	99.577.112
RESULTADO NÃO OPERACIONAL	747.987.120	229.851.355
SALDO CONTA CORREÇÃO MONET.		52.600.209
VAR. MONETARIAS/CAMB. LIQUIDAS	640.089.181	67.596.702
RESULTADO ANTES DO IR	11.359.838	10.077.332
PROVISÕES PARA IR	1.773.101	490.595
PARTICIP. E CONTRIB.		
LUCRO (PREJ.) LIQ. EXERC.	9.586.737	9.586.737
AJUS. PGM. EST. ECON.		
LUCR.(PREJ.) LIQ. EX. APOS AJUST.	9.586.737	9.586.737

ORIGENS E APLICAÇÕES DE RECURSOS (CR\$ mil)

	1993	LEGISLAÇÃO
ORIGENS DE RECURSOS		
ATIVIDADE ECONOMICA		
AUMENTO DL CAPITAL	4.361.465	61.171.739
EMPRESTIMOS L. FINANC. LP		
TRANSF. REAL LP P/ATIVO CIR.		
DEMAIS ORIGENS	1.104.743	3.585.519
TOTAL DE RECURSOS	3.256.722	84.757.258
APLICAÇÕES DE RECURSOS		
ATIV. ECONOMICA (PRE-JUIZ)		
INVESTIMENTOS	498.479	406.296
TRANSF. FIN. LP P/PASS. CIRC.		
APLICAÇÕES LP		
DIVIDENDOS DISTRIBUIDOS	176.000	176.000
DEMAIS APLICAÇÕES	15.640.885	17.102.420
TOTAL APLICAÇÕES	16.315.365	17.684.716
VAR. CAP. CIRC. LIQ. EX. ANT. AJUS.	13.056.643	67.072.542
EFETOS DOS AJUSTES		
VAR. CAP. CIRC. LIQ. EX. AP. AJUS.	13.056.643	67.072.542
VARIAÇÃO ATIVO CIRCULANTE	9.910.600	257.902.084
VARIAÇÃO PASSIVO CIRCULANTE	3.148.043	190.829.542

AUDITORIA INTERNA

AUDITOR-CHEFE
 MARIA ADELAIDE MORAIS DE ALMEIDA
 DDD - 021 FONE - 272-0327

AUDITORIA EXTERNA

EMPRESA CONTRATADA
 MOREIRA AUD. BRASILEIROS ASSOCIADOS
 TELEF - 2286360 DDD - 051 FONE - 228-5899

IDENTIFICAÇÃO

MERIDIONAL-CORRETORA DE VAL. MOBIL. E CAMBIO S.A. - MCVCM
 DATA/ATO CRIAÇÃO
 DATA/ATO CONSTITUIÇÃO 14/03/1986 AGE
 CGC - 89560460000188 TELLX - 511853 DDD - 051 FONE - 228-0033
 ENDEREÇO - RUA SETE DE SETEMBRO 1028
 3 ANDAR
 PORTO ALEGRE RS CEP - 90010191

DIRETORIA

NOME CARGO
 JOAO EMILIO GAZIANA DIRETOR SUPLENTE
 RUBEM RODOLPHO ENGLERT DIRETOR

OBJETIVO

OPERAR, COM EXCLUSIVIDADE, NO RECINTO OU EM SISTEMA MANTIDO PELA BOLSA DE VALORES, COMPRAR E VENDER TÍTULOS E VALORES MOBILIÁRIOS, POR CONTA DE TERCEIROS OU PRÓPRIA, ENCARRREGAR-SE DA DISTRIBUIÇÃO DE VALORES MOBILIÁRIOS NO MERCADO, ENCARRREGAR-SE DA ADMINISTRAÇÃO DE CARTEIRAS E DA CUSTÓDIA DE TÍTULOS MOBILIÁRIOS ETC.

PESSOAL (NÚMERO DE EMPREGADOS)

	PESSOAL PRÓPRIO	TERCEIROS/CONVENIADOS
ADMINISTRAÇÃO	31.12.93	31.12.93
OPERAÇÃO	2	
INVESTIMENTO		
T O T A L	2	

COMPOSIÇÃO ACIONÁRIA

	PERCENT CAP VOT	PERCENT CAP TOT
MERIDIONAL	99,990	99,990
OUTROS	0,010	0,010

DADOS DE BALANÇO (CR\$ mil)

A T I V O		P A S S I V O	
ATIVO CIRCULANTE	1993	PASSIVO CIRCULANTE	1993
DISPONIBILIDADE	215.195	DEPÓSITOS	60.695
APLIC. INTERFINANC. DE LIQUIDEZ	5.945	CAPTAÇÕES NO MERCADO ABERTO	
TÍT. E VAL. MOBILIÁRIOS	156.830	RELAÇÕES INTERFINANC. E INTERDEPART.	
RELAÇÕES INTERFINANC. E INTERDEPART.	9.247	RECUR. DE ACEITES, EMIS/ENDOSSO DE TÍT.	
OPERAÇÕES DE CRÉDITO		OBRIGAÇÕES POR EMPRÉSTIMOS	
OUTROS CRÉDITOS	40.170	REPASSES DO PAÍS-INSTITUIÇÕES OFICIAIS	
OUTROS VALORES E BENS		REPASSES DO EXTERIOR	
REALIZÁVEL A LONGO PRAZO	5.740	OUTRAS OBRIGAÇÕES	60.695
APLIC. INTERFINANC. DE LIQUIDEZ		EXIGÍVEL A LONGO PRAZO	2.555
TÍT. E VAL. MOBILIÁRIOS		DEPÓSITOS	
RELAÇÕES INTERFINANC. E INTERDEPART.	553	RELAÇÕES INTERFINANC. E INTERDEPART.	
OPERAÇÕES DE CRÉDITO		OBRIGAÇÕES POR EMPRÉSTIMOS	
OUTROS CRÉDITOS	5.195	REPASSES DO PAÍS-INSTITUIÇÕES OFICIAIS	
OUTROS VALORES E BENS		REPASSES DO EXTERIOR	
ATIVO PERMANENTE	40.376	OUTRAS OBRIGAÇÕES	2.555
INVESTIMENTOS	42.795	RESULTADO DE EXERCÍCIOS FUTUROS	
PARTICIPAÇÕES		PARTICIP. MINORITARIAS (GRUPOS/HOLDINGS)	
EM CONTROLADAS		PATRIMÔNIO LÍQUIDO	200.869
EM COLIGADAS		CAPITAL INTEGRALIZADO	3.077
OUTRAS		CORREÇÃO MONETÁRIA DO CAPITAL	93.916
OUTROS	42.795	RESERVAS	103.076
IMOBILIZADO	581	LUCROS (PREJUÍZOS) ACUMULADOS	
DIFERIDO			
T O T A L D O A T I V O	264.319	T O T A L D O P A S S I V O	264.319

DEMONSTRAÇÃO DO RESULTADO (CR\$ mil)

	1993	LEGISLAÇÃO
RECEITAS OPERACIONAIS	291.871	
DESPESAS OPERACIONAIS	117.152	
RESULTADO OPERACIONAL	174.709	
DESPESAS NÃO OPERACIONAIS	3-	
RECEITAS NÃO OPERACIONAIS	3-	
RESULT. NÃO OPERACIONAL	105.415	
RESULT. CORREÇÃO MONETÁRIA		
AJUS. PGM. EST. ECON.	69.291	
RESULTADO ANTES DO IR	5.057	
CONTRIBUIÇÃO SOCIAL	7.728	
IMPOSTO DE RENDA		
PARTICIP. ESTATUT. NO LUCRO		
LUCRO (PREJ.) LÍQUIDO DO EX.	55.706	
I.R. 5/RESERVA ESPECIAL		
AJUSTE C.M. 5/ RESULT. 1. SEM		
LUCRO (PREJ.) LÍQ. AJUSTADO	55.706	

ORIGENS E APLICAÇÕES DE RECURSOS (CR\$ mil)

	1993	LEGISLAÇÃO
ORIGENS DE RECURSOS		
LUCRO LÍQUIDO DO EXERCÍCIO	55.706	
AJUSTE AO LUCRO LÍQUIDO	109.237	
DEPRECIações/AMORTIZAÇÕES		
PROVISÃO PARA PERDAS		
RESULT. CORREÇÃO MONETÁRIA	105.415	
RESULT. EQUIV. PATRIMONIAL		
DESPESAS INCONF. ORIGENS		
RECEITAS INCONF. APLICAÇÕES		
OUTROS AJUSTES	3.022	
DOAÇÕES/SUBVENÇÕES P/INVEST.	1.395	
RECURSOS DE TERCEIROS	59.905	
VARIACÃO RESULT. EX. FUTUROS		
RECURSOS DE ACIONISTAS		
DOAÇÕES/SUBVEN. P/INVESTIM.		
TOTAL DE RECURSOS	226.243	
APLICAÇÕES DE RECURSOS		
PREJUÍZO DO PERÍODO		
IMPOSTO DE RENDA 5/ LUCRO		
DIVID. E BONIFIC. PROPOSTAS	13.230	
AQUIS. AÇÕES PRÓPRIA EMISSÃO		
INVERSÕES EM BENS E INVEST.		
APLICAÇÕES NO PERÍODO		
AUMENT. SUBG. AT. CIRC. REALZ. LP	207.062	
REDUC. SUBG. PAS. CIRC. REALZ. LP		
TOTAL DE APLICAÇÕES	220.312	
AUMENTO (REDUÇÃO) DISPONIBIL.	5.931	
INÍCIO DO PERÍODO	13	
FIM DO PERÍODO	5.944	

AUDITORIA INTERNA

AUDITOR-CHEFE
 DALVO PEDRO FORSTER
 DDD - 051 FONE - 228-0033 RAMAL - 5719

AUDITORIA EXTERNA

EMPRESA CONTRATADA
 COOPERS & LYBRAND, B. B., AUDITORES
 TELEX - 512511 DDD - 051 FONE - 332-7300

IDENTIFICAÇÃO

MERIDIONAL LEASING S.A. - ARRENDAMENTO MERCANTIL - MLAM
 DATA/ATO CRIAÇÃO
 DATA/ATO CONSTITUIÇÃO 27/08/1986 ASSEMBLEIA GERAL EXTRAORDINARIA
 CGC - 08337985000196 TELLEX - 511553 DDD - 051 FONE - 228-0033
 ENDEREÇO - RUA SETE DE SETEMBRO N 1026
 3. ANDAR
 PORTO ALEGRE RS CEP - 90010191

DIRETORIA

NOME	CARGO
FRANCISCO BARBOSA QUEIROZ	DIRETOR SUPERINTENDENTE
EDY OL MATEO MUNIZ	DIRETOR
VALDAIR JOAO SANFELICE	DIRETOR

OBJETIVO

OPERAÇÕES DE ARRENDAMENTOS MERCANTIL

PESSOAL (NÚMERO DE EMPREGADOS)

	PESSOAL PRÓPRIO	TERCEIROS/CONVENIADOS
	31.12.93	31.12.93
ADMINISTRAÇÃO		
OPERAÇÃO		
INVESTIMENTO		
TOTAL		

COMPOSIÇÃO ACIONÁRIA

	PERCENT CAP VOT	PERCENT CAP TOT
MERIDIONAL	99,990	99,990
OUTROS	0,010	0,010

DADOS DE BALANÇO (CR\$ mil)

A T I V O	1 9 9 3
ATIVO CIRCULANTE	449.930
DISPONIBILIDADE	160
APLIC. INTERFINANC. DE LIQUIDEZ	390.000
TÍT. E VAL. MOBILIÁRIOS	55.000
RELAÇÕES INTERFINANC. E INTERDEPART.	
OPERAÇÕES DE CRÉDITO	
OUTROS CRÉDITOS	4.762
OUTROS VALORES E BENS	
REALIZAVEL A LONGO PRAZO	1.342.072
APLIC. INTERFINANC. DE LIQUIDEZ	
TÍT. E VAL. MOBILIÁRIOS	
RELAÇÕES INTERFINANC. E INTERDEPART.	
OPERAÇÕES DE CRÉDITO	1.366.667
OUTROS CRÉDITOS	20.595
OUTROS VALORES E BENS	
ATIVO PERMANENTE	20.764.462
INVESTIMENTOS	859
PARTICIPAÇÕES	
EM CONTROLADAS	
EM COLIGADAS	
OUTRAS	
OUTROS	859
IMOBILIZADO	20.763.623
DIFERIDO	
TOTAL DO ATIVO	19.872.340

P A S S I V O	1 9 9 3
PASSIVO CIRCULANTE	13.115.241
DEPÓSITOS	12.498.262
CAPTACÕES NO MERCADO ABERTO	
RELAÇÕES INTERFINANC. E INTERDEPART.	
RECURSOS DE ACILTES, EMIS/ENDOSSE DE TÍT.	
OBRIGAÇÕES POR EMPRESTIMOS	
REPASSES DO PAIS-INSTITUIÇÕES OFICIAIS	
REPASSES DO EXTERIOR	616.978
OUTRAS OBRIGAÇÕES	
LONGO A LONGO PRAZO	375.437
DEPÓSITOS	
RELAÇÕES INTERFINANC. E INTERDEPART.	
OBRIGAÇÕES POR EMPRESTIMOS	
REPASSES DO PAIS-INSTITUIÇÕES OFICIAIS	
REPASSES DO EXTERIOR	
OUTRAS OBRIGAÇÕES	375.437
RESULTADO DE EXERCÍCIOS FUTUROS	
PARTICIP. MINORITARIAS (GRUPOS/HOLDINGS)	
PATRIMÔNIO LÍQUIDO	6.381.662
CAPITAL INTEGRALIZADO	199.278
CORREÇÃO MONETÁRIA DO CAPITAL	4.026.646
RESERVAS	1.355.738
LUCROS (PREJUÍZOS) ACUMULADOS	
TOTAL DO PASSIVO	19.872.340

DEMONSTRAÇÃO DO RESULTADO (CR\$ mil)

	1 9 9 3	LEGISLAÇÃO
RECEITAS OPERACIONAIS	4.708.412	
DESPESAS OPERACIONAIS	13.509.159	
RESULTADO OPERACIONAL	8.850.747	
RECEITAS NÃO OPERACIONAIS	7	
DESPESAS NÃO OPERACIONAIS	15.400	
RESULT. NÃO OPERACIONAL	15.393	
RESULT. CORREÇÃO MONETÁRIA	10.503.229	
AJUS. PGM. EST. ECON.		
RESULTADO ANTES DO IR	1.717.089	
CONTRIBUIÇÃO SOCIAL	213.604	
IMPOSTO DE RENDA	14.574	
PARTICIP. ESTATUT. NO LUCRO		
LUCRO (PREJ.) LÍQUIDO DO EX.	1.486.911	
T.R. S/RESERVA ESPECIAL		
AJUSTE C.M. S/ RESULT. L. SEM		
LUCRO (PREJ.) LÍQ. AJUSTADO	1.486.911	

ORIGENS E APLICAÇÕES DE RECURSOS (CR\$ mil)

	1 9 9 3	LEGISLAÇÃO
ORIGENS DE RECURSOS		
LUCRO LÍQUIDO DO EXERCÍCIO	1.486.911	
AJUSTE AO LUCRO LÍQUIDO	9.706.820	
DEPRECIACÕES/AMORTIZAÇÕES	1.701.445	
PROVISÃO PARA PERDAS		
RESULT. CORREÇÃO MONETÁRIA	10.503.229	
RESULT. LÍQUID. PATRIMONIAL		
DESPESAS INCORP. ORIGENS		
RECEITAS INCORP. APLICAÇÕES		
OUTROS AJUSTES	905.036	
DOAÇÕES/SUBVENÇÕES P/INVEST.		
RECURSOS DE TERCEIROS	14.934.270	
VARIACÃO RESULT. EX. FUTUROS		
RECURSOS DE ACIONISTAS		
DOAÇÕES/SUBVEN. P/INVESTIM.		
TOTAL DE RECURSOS	6.636.361	
APLICAÇÕES DE RECURSOS		
PREJUÍZO DO PERÍODO		
IMPOSTO DE RENDA S/ LUCRO		
DIVID. E BÔNIFIC. PROPOSTAS	350.616	
AQUIS. AÇÕES PRÓPRIA EMISSÃO		
INVERSÕES EM BENS E INVEST.	6.511.276	
APLICAÇÕES NO DIFERIDO	316.380	
AUMENT. SUBG. AT. CIRC. REALZ. LP	452.921	
REDUC. SUBG. PAS. CIRC. REALZ. LP		
TOTAL DE APLICAÇÕES	6.636.193	
AUMENTO (REDUÇÃO) DISPONIBIL.	160	
INÍCIO DO PERÍODO		
FIM DO PERÍODO	160	

AUDITORIA INTERNA

AUDITOR-CHEFE
 DALVO PEDRO FORSTER
 DDD - 051 FONE - 228-0033 RAMAL - 5719

AUDITORIA EXTERNA

EMPRESA CONTRATADA
 COOPERS & LYBRAND, S. B. AUDITORES
 TELEX - 512511 DDD - 051 FONE - 332-7300

6 - ÍNDICES

6.1 - Índice das Empresas por Ministério

6.1 - índice das Empresas por Ministério

Presidência da República

Casa Civil

Empresa Brasileira de Comunicação S.A. - RADIOBRAS197

Secretaria de Assuntos Estratégicos

Indústrias Nucleares do Brasil S.A. - INB209

Nuclebrás Auxiliar de Mineração S.A - NUCLAM216

Nuclebrás Enriquecimento Isotópico S.A. - NUCLEI217

Nuclebrás Equipamentos Pesados S.A. - NUCLEP218

Nuclemon Mínero-Química Ltda. - NUCLEMON219

Urânio do Brasil S.A. - URB227

Secretaria de Planejamento, Orçamento e Coordenação

Agência Especial de Financiamento Industrial - FINAME243

Banco Nacional de Desenvolvimento Econômico e Social - BNDES ...249

BNDES Participações S.A. - BNDESPAR256

Mineração Caraíba Ltda. - CARAIBA215

Ministério da Aeronáutica

Embraer Aircraft Corporation - EAC194

Embraer Aviation International - EAI195

Empresa Brasileira de Aeronáutica S.A. - EMBRAER196

Empresa Brasileira de Infra-Estrutura Aeroportuária - INFRAERO .199

Indústria Aeronáutica Neiva S.A. - NEIVA207

órbita Sistemas Aeroespaciais S.A. - ÓRBITA220

Telecomunicações Aeronáuticas S.A. - TASA226

Ministério da Agricultura, do Abastecimento e da Reforma Agrária

Centrais de Abastecimento do Amazonas S.A. - CEASA/AM231

Cia. Brasileira de Participação Agroindustrial - BRASAGRO174

Cia. de Colonização do Nordeste - COLONE233

Cia. de Promoção Agrícola - CPA(CAMPO)191

Cia. Nacional de Abastecimento - CONAB232

Empresa Brasileira de Pesquisa Agropecuária - EMBRAPA237

Ministério da Ciência e Tecnologia

Financiadora de Estudos e Projetos - FINEP259

Ministério da Educação e do Desporto

Hospital de Clínicas de Porto Alegre - HCPA239

Ministério da Fazenda

Alumínio S.A. Extrusão e Laminação - ASA167
Banco da Amazônia S.A. - BASA244
Banco do Brasil S.A. - BB245
Banco do Nordeste do Brasil S.A. - BNB246
Banco Nacional de Crédito Cooperativo S.A. - BNCC248
Banco Meridional do Brasil S.A. - MERIDIONAL247
BB-Administradora de Cartões de Crédito S.A. - BB-CAR168
BB-Banco de Investimento S.A. - BB-BI250
BB-Corretora de Seguros e Administradora de Bens S.A. - BB-COR .169
BB-Distribuidora de Tit. e Valores Mobiliários S.A. - BB-DTVM ..251
BB-EUROPA - Banco do Brasil (EUROPE) N.V./S.A.....252
BB-Financeira S.A. Crédito, Financ. e Investimento - BB-FIN253
BB-Leasing Company Ltd. - BB-LEASING254
BB-Leasing S.A. Arrendamento Mercantil - BB-LAM255
BB-TUR Viagens e Turismo Ltda. - BB-TUR170
Brazilian American Merchant Bank - BAMB257
Caixa Econômica Federal - CEF258
Casa da Moeda do Brasil - CMB171
Cia. Brasileira de Infra-Estrutura Fazendária - INFAZ173
Cia. Usinas Nacionais - CUN189
COBRA - Computadores e Sistemas Brasileiros S.A.190
DATAMEC S.A. - Sistemas e Processamento de Dados193
Instituto de Resseguros do Brasil - IRB260
Meridional Artes Gráficas Ltda. - MAG211
Meridional Comércio Internacional Ltda. - MCI212
Meridional Companhia de Seguros Gerais - MCSG213
Meridional Corretora Valores Mobiliários e Câmbio S.A. - MCVMC .261
Meridional do Brasil Informática Ltda. - MBINF214
Meridional Leasing S.A. Arrendamento Mercantil - MLAM262
Serviço Federal de Processamento de Dados - SERPRO224
Siderurgia Brasileira S.A. - SIDERBRAS225

Ministério da Integração Regional

Cia. de Desenvolvimento de Barcarena - CODEBAR234
Cia. de Desenvolvimento do Vale do São Francisco - CODEVASF235
Cia. Nordestina de Sondagens e Perfurações - CONESP236

Ministério da Marinha

Empresa Gerencial de Projetos Navais - EMGEPRON203

Ministério da Previdência Social

Empresa de Processamento de Dados da Previd. Social - DATAPREV..201

Ministério da Saúde

Hospital Cristo Redentor S.A. - REDENTOR	204
Hospital Fêmeina S.A. - FEMINA	205
Hospital Nossa Senhora da Conceição S.A. - CONCEIÇÃO	206

Ministério das Comunicações

Cia. Telefônica da Borda do Campo - CTBC	136
Cia. Telefônica Melhoramento e Resistência - CTMR	137
Empresa Brasileira de Correios e Telégrafos - ECT	198
Empresa Brasileira de Telecomunicações S.A. - EMBRATEL	138
Telecomunicações Brasileiras S.A. - TELEBRAS	135
Telecomunicações da Bahia S.A. - TELEBAHIA	143
Telecomunicações da Paraíba S.A. - TELPA	153
Telecomunicações de Alagoas S.A. - TELASA	140
Telecomunicações de Brasília S.A. - TELEBRASILIA	144
Telecomunicações de Goiás S.A. - TELEGOIAS	147
Telecomunicações de Mato Grosso do Sul S.A. - TELEMS	150
Telecomunicações de Mato Grosso S.A. - TELEMAT	149
Telecomunicações de Minas Gerais S.A. - TELEMIG	151
Telecomunicações de Pernambuco S.A. - TELPE	155
Telecomunicações de Rondônia S.A. - TELERON	159
Telecomunicações de Roraima S.A. - TELAIMA	160
Telecomunicações de Santa Catarina S.A. - TELESC	161
Telecomunicações de São Paulo S.A. - TELESP	162
Telecomunicações de Sergipe S.A. - TELERGIPE	163
Telecomunicações do Acre S.A. - TELEACRE	139
Telecomunicações do Amapá S.A. - TELEAMAPÁ	141
Telecomunicações do Amazonas S.A. - TELAMAZON	142
Telecomunicações do Ceará S.A. - TELECEARA	145
Telecomunicações do Espírito Santo S.A. - TELEST	146
Telecomunicações do Maranhão S.A. - TELMA	148
Telecomunicações do Pará S.A. - TELEPARA	152
Telecomunicações do Paraná S.A. - TELEPAR	154
Telecomunicações do Piauí S.A. - TELEPISA	156
Telecomunicações do Rio de Janeiro S.A. - TELERJ	157
Telecomunicações do Rio Grande do Norte S.A. - TELERN	158

Ministério de Minas e Energia

ALBRAS - Alumínio Brasileiro S.A.	94
Brasoil U.K. Limited - BRASOIL UK	122
Braspetro Oil Services Company - BRASOIL	123
Centrais Elétricas Brasileiras S.A. - ELETROBRÁS	111
Centrais Elétricas do Norte do Brasil S.A. - ELETRONORTE	112
Centrais Elétricas do Sul do Brasil S.A. - ELETROSUL	113
Centro de Pesquisas de Energia Elétrica - CEPEL	192
Cia. Auxiliar de Empresas Elétricas Brasileiras - CAEEB	172
Cia. de Pesquisa de Recursos Minerais - CPRM	179
Cia. Hidroelétrica do São Francisco - CHESF	114
Cia. Siderúrgica da Amazônia S.A. - SIDERAMA	187
Cia. Siderúrgica de Mogi das Cruzes - COSIM	188
Cia. Vale do Rio Doce - CVRD	93
Espírito Santo Centrais Elétricas S.A. - ESCELSA	115

Florestas Rio Doce S.A. - FRDSA	95
FURNAS Centrais Elétricas S.A.	116
Indústria Carboquímica Catarinense S.A. - ICC	124
Itabira International Company Ltd. - ITACO	96
ITAIPU Binacional	210
LIGHT - Serviços de Eletricidade S.A.	117
Minas da Serra Geral S.A. - SERRA GERAL	97
Navegação Rio Doce Ltda. - NRD	98
Nuclebrás Engenharia S.A. - NUCLEN	118
Petrobrás America Inc. - AMERICA	125
Petrobrás Comércio Internacional S.A. - INTERBRAS	126
Petrobrás Distribuidora S.A. - BR	127
Petrobrás Fertilizantes S.A. - PETROFÉRTIL	128
Petrobrás Internacional S.A. - BRASPETRO	129
Petrobrás Norvege A/S - NORGE	130
Petrobrás Química S.A. - PETROQUISA	131
Petróleo Brasileiro S.A. - PETROBRAS	121
Petroquímica União S.A. - PQU	132
Rio Doce America Inc. - RDA	99
Rio Doce Asia Corporation - RDASIA.....	100
Rio Doce Finance Ltd. - RDF	101
Rio Doce Geologia e Mineração S.A. - DOCEGEO	102
Rio Doce International S.A. - RDI	103
Rio Doce Ltd. - RDL	104
SEAMAR Shipping Corporation	105
Vale do Rio Doce Alumínio S.A. - ALUVALE	107
Vale do Rio Doce Navegação S.A. - DOCENAVE	106

Ministério do Exército

Indústria de Material Bélico do Brasil - IMBEL	208
PRÓLOGO S.A. Produtos Eletrônicos	221

Ministério dos Transportes

Cia. Docas do Ceará - CDC	180
Cia. Docas do Espírito Santo - CODESA	181
Cia. Docas do Estado da Bahia - CODEBA	176
Cia. Docas do Estado de São Paulo - CODESP	182
Cia. Docas do Maranhão - CODOMAR	183
Cia. Docas do Pará - CDP	184
Cia. Docas do Rio de Janeiro - CDRJ	185
Cia. Docas do Rio Grande do Norte - CODERN	186
Cia. Brasileira de Trens Urbanos - CBTU	175
Cia. de Navegação do São Francisco - FRANAVE	177
Cia. de Navegação Lloyd Brasileiro - LLOYDBRAS	178
Empresa Bras. de Planejamento de Transportes - GEIPOT	238
Empresa de Navegação da Amazônia S.A. - ENASA	200
Empresa de Trens Urbanos de Porto Alegre S.A. - TRENSURB	202
Rede Federal de Armazéns Gerais Ferroviários S.A. - AGEF	222
Rede Ferroviária Federal S.A. - RFFSA	223
VALEC - Engenharia, Construções e Ferrovias S.A.	228

6.2 - Índice Alfabético por Nome

6.2 - Índice Alfabético por Nome

Agência Especial de Financiamento Industrial - FINAME	243
ALBRAS - Alumínio Brasileiro S.A.	94
Alumínio S.A. Extrusão e Laminação - ASA	167
Banco da Amazônia S.A. - BASA	244
Banco do Brasil S.A. - BB	245
Banco do Nordeste do Brasil S.A. - BNB	246
Banco Meridional do Brasil S.A. - MERIDIONAL	247
Banco Nacional de Crédito Cooperativo S.A. - BNCC	248
Banco Nacional de Desenvolvimento Econômico e Social - BNDES	249
BB-Administradora de Cartões de Crédito S.A. - BB-CAR	168
BB-Banco de Investimento S.A. - BB-BI	250
BB-Corretora de Seguros e Administradora de Bens S.A. - BB-COR	169
BB-Distribuidora de Tít. e Valores Mobiliários S.A. - BB-DTVM	251
BB-EUROPA - Banco do Brasil (EUROPE) N.V./S.A.	252
BB-Financeira S.A. Crédito, Financ. e Investimento - BB-FIN	253
BB-Leasing Company Ltd. - BB-LEASING	254
BB-Leasing S.A. Arrendamento Mercantil - BB-LAM	255
BB-TUR Viagens e Turismo Ltda. - BB-TUR	170
BNDES Participações S.A. - BNDESPAR	256
Braslian American Merchant Bank - BAMB	257
Brasoil U.K. Limited - BRASOIL UK	122
Braspetro Oil Services Company - BRASOIL	123
Caixa Econômica Federal - CEF	258
Casa da Moeda do Brasil - CMB	171
Centrais de Abastecimento do Amazonas S.A. - CEASA/AM	231
Centrais Elétricas Brasileiras S.A. - ELETROBRÁS	111
Centrais Elétricas do Norte do Brasil S.A. - ELETRONORTE	112
Centrais Elétricas do Sul do Brasil S.A. - ELETROSUL	113
Centro de Pesquisas de Energia Elétrica - CEPEL	192
Cia. Auxiliar de Empresas Elétricas Brasileiras - CAEEB	172
Cia. Brasileira de Infra-Estrutura Fazendária - INFSAZ	173
Cia. Brasileira de Participação Agroindustrial - BRASAGRO	174
Cia. Brasileira de Trens Urbanos - CBTU	175
Cia. de Colonização do Nordeste - COLONE	233
Cia. de Desenvolvimento de Barcarena - CODEBAR	234
Cia. de Desenvolvimento do Vale do São Francisco - CODEVASF	235
Cia. de Navegação do São Francisco - FRANAVE	177
Cia. de Navegação Lloyd Brasileiro - LLOYDBRAS	178
Cia. de Pesquisa de Recursos Minerais - CPRM	179
Cia. de Promoção Agrícola - CPA(CAMPO)	191
Cia. Docas do Ceará - CDC	180
Cia. Docas do Espírito Santo - CODESA	181
Cia. Docas do Estado da Bahia - CODEBA	176
Cia. Docas do Estado de São Paulo - CODESP	182
Cia. Docas do Maranhão - CODOMAR	183
Cia. Docas do Pará - CDP	184

LIGHT - Serviços de Eletricidade S.A.	117
Meridional Artes Gráficas Ltda. - MAG	211
Meridional Comércio Internacional Ltda. - MCI	212
Meridional Companhia de Seguros Gerais - MCSG	213
Meridional Corretora Valores Mobiliários e Câmbio S.A. - MCVMC	261
Meridional do Brasil Informática Ltda. - MBINF	214
Meridional Leasing S.A. Arrendamento Mercantil - MLAM	262
Minas da Serra Geral S.A. - SERRA GERAL	97
Mineração Caraíba Ltda. - CARAIBA	215
Navegação Rio Doce Ltda. - NRD	98
Nuclebrás Auxiliar de Mineração S.A - NUCLAM	216
Nuclebrás Engenharia S.A. - NUCLEN	118
Nuclebrás Enriquecimento Isotópico S.A. - NUCLEI	217
Nuclebrás Equipamentos Pesados S.A. - NUCLEP	218
Nuclemon Mineiro-Química Ltda. - NUCLEMON	219
órbita Sistemas Aeroespaciais S.A. - ÓRBITA	220
Petrobrás America Inc. - AMERICA	125
Petrobrás Comércio Internacional S.A. - INTERBRAS	126
Petrobrás Distribuidora S.A. - BR	127
Petrobrás Fertilizantes S.A. - PETROFÉRTIL	128
Petrobrás Internacional S.A. - BRASPETRO	129
Petrobrás Norge A/S - NORGE	130
Petrobrás Química S.A. - PETROQUISA	131
Petróleo Brasileiro S.A. - PETROBRAS	121
Petroquímica União S.A. - PQU	132
PRÓLOGO S.A. Produtos Eletrônicos	221
Rede Federal de Armazéns Gerais Ferroviários S.A. - AGEF	222
Rede Ferroviária Federal S.A. - RFFSA	223
Rio Doce America Inc. - RDA	99
Rio Doce Asia Corporation - RDASIA.....	100
Rio Doce Finance Ltd. - RDF	101
Rio Doce Geologia e Mineração S.A. - DOCEGEO	102
Rio Doce International S.A. - RDI	103
Rio Doce Ltd. - RDL	104
SEAMAR Shipping Corporation	105
Serviço Federal de Processamento de Dados - SERPRO	224
Siderurgia Brasileira S.A. - SIDERBRAS	225

Telecomunicações Aeronáuticas S.A. - TASA	226
Telecomunicações Brasileiras S.A. - TELEBRAS	135
Telecomunicações da Bahia S.A. - TELEBAHIA	143
Telecomunicações da Paraíba S.A. - TELPA	153
Telecomunicações de Alagoas S.A. - TELASA	140
Telecomunicações de Brasília S.A. - TELEBRASILIA	144
Telecomunicações de Goiás S.A. - TELEGOIAS	147
Telecomunicações de Mato Grosso do Sul S.A. - TELEMS	150
Telecomunicações de Mato Grosso S.A. - TELEMAT	149
Telecomunicações de Minas Gerais S.A. - TELEMIG	151
Telecomunicações de Pernambuco S.A. - TELPE	155
Telecomunicações de Rondônia S.A. - TELERON	159
Telecomunicações de Roraima S.A. - TELAIMA	160
Telecomunicações de Santa Catarina S.A. - TELESC	161
Telecomunicações de São Paulo S.A. - TELESP	162
Telecomunicações de Sergipe S.A. - TELERGIPE	163
Telecomunicações do Acre S.A. - TELEACRE	139
Telecomunicações do Amapá S.A. - TELEAMAPÁ	141
Telecomunicações do Amazonas S.A. - TELAMAZON	142
Telecomunicações do Ceará S.A. - TELECEARA	145
Telecomunicações do Espírito Santo S.A. - TELEST	146
Telecomunicações do Maranhão S.A. - TELMA	148
Telecomunicações do Pará S.A. - TELEPARA	152
Telecomunicações do Paraná S.A. - TELEPAR	154
Telecomunicações do Piauí S.A. - TELEPISA	156
Telecomunicações do Rio de Janeiro S.A. - TELERJ	157
Telecomunicações do Rio Grande do Norte S.A. - TELERN	158

Urânio do Brasil S.A. - URB	227
Vale do Rio Doce Alumínio S.A. - ALUVALE	107
Vale do Rio Doce Navegação S.A. - DOCENAVE	106
VALEC - Engenharia, Construções e Ferrovias S.A.	228

Rede Federal de Armas e Munições S.A. - ARMA	223
Rede Federal de Correios e Telégrafos S.A. - RCT	223
Rio Doce Alumínio S.A. - ALUVALE	107
Rio Doce Navegação S.A. - DOCENAVE	106
Rio Doce Energia S.A. - RDE	101
Rio Doce Geologia e Mineração S.A. - RDM	102
Rio Doce Internacional S.A. - RDI	103
Rio Doce S.A. - RDS	104

SIDERBRAS S.A. - SIDERBRAS	225
Serviço Federal de Processamento de Dados - SERPRO	224
SEMAR Shipping Corporation	105

6.3 - Índice Alfabético por Sigla

6.3 - Índice Alfabético por Sigla

AGEF	222
ALBRAS	94
ALUVALE	107
AMERICA	125
ASA	167
BAMB	257
BASA	244
BB	245
BB-BI	250
BB-CAR	168
BB-COR	169
BB-DTVM	251
BB-EUROPA	252
BB-FIN	253
BB-LAM	255
BB-LEASING	254
BB-TUR	170
BNB	246
BNCC	248
BNDES	249
BNDESPAR	256
BR	127
BRASAGRO	174
BRASOIL	123
BRASOIL UK	122
BRASPETRO	129
CAEEB	172
CARAIBA	215
CBTU	175
CDC	180
CDP	184
CDRJ	185
CEASA/AM	231
CEF	258
CEPEL	192
CHESF	114
CMB	171
COBRA	190
CODEBA	176
CODEBAR	234
CODERN	186
CODESA	181
CODESP	182
CODEVASF	235

	CODOMAR	183
	COLONE	233
	CONAB	232
	CONCEIÇÃO	206
	CONESP	236
322...	COSIM	188
94...	CPA (CAMPO)	191
101...	CPRM	179
122...	CTBC	136
161...	CTMR	137
	CUN	189
	CVRD	93

227...		
244...		
242...	DATAMEC	193
250...	DATAPREV	201
168...	DOCEGEO	102
169...	DOCENAVE	106
251...		
252...		
253...		
252...		
254...	EAC	194
170...	EAI	195
246...	ECT	198
248...	ELETROBRAS	111
249...	ELETRONORTE	112
258...	ELETROSUL	113
127...	EMBRAER	196
174...	EMBRAPA	237
123...	EMBRATEL	138
122...	EMGEPRON	203
122...	ENASA	200
122...	ESCELSA	115

172...		
212...	FEMINA	205
172...	FINAME	243
180...	FINEP	259
184...	FRANAVE	177
182...	FRDSA	95
181...	FURNAS	116
258...		
192...		
114...		
171...		
190...	GEIPOT	238
176...		
234...		
186...		
181...		
182...	HCPA	239
232...		

001	ICC	124
101	IMBEL	208
103	INB	209
104	INFAZ	173
223	INFRAERO	199
	INTERBRAS	126
	IRB	260
	ITACO	96
	ITAIPU	210
801	LIGHT	117
79	LLOYDBRAS	178
224		
187		
225		

	MAG	211
	MBINF	214
	MCI	212
226	MCSG	213
180	MCVMC	261
143	MERIDIONAL	247
140	MLAM	262

144	NEIVA	207
143	NORGE	130
147	NRD	98
143	NUCLAM	216
121	NUCLEI	217
120	NUCLEMON	219
124	NUCLEN	118
122	NUCLEP	218

129	ÓRBITA	220
-----	--------	-----

121	PETROBRAS	121
122	PETROFÉRTIL	128
102	PETROQUISA	131
	PRÓLOGO	221
	PQU	132

123	RADIOBRAS	197
	REDENTOR	204
	RDA	99

Pessoal em exercício em dez/1993

Coordenadores-Gerais

Anália Francisca Ferreira Martins
Ilton Ilhomar de Carvalho
Marcio Ferreira Verdi
Marco Aurélio Pacheco de Brito
Otacilio Caldeira Junior

Técnicos

Alkindar Ribeiro Moura
Antonio Carlos F. Hess
Antonio Machado de Rezende
Áureo Miranda
Áuria Neiva Pereira Zanette
Aurilio Amaral
Carlos Aparecido Astuti
Cleusa Maria Müller Borges
Dirceu Falcão da Mota Júnior
Eduardo Pereira
Fileto Pinto Rodrigues
Geisa Holanda Marinho
Gilda Léa Barbosa Freire
João Cláudio Lima de Franco
João Dias Rosa Filho
José C. N. Sayão Lobato Filho
José Pessoa Filho
Lais Aparecida de Souza Moreira
Lenito Gonçalves de Assis
Luiz Gladstone de C. Almendra
Luzia de Fátima P. de Carvalho
Maria do Socorro Reis e Silva
Maria Lourdes Marques
Mário Dutra Filho
Nilton Romeu
Noel Dorival Giacomitti
Paulo Antônio M. Janô
Paulo César Lopes de Souza
Roberto Bahia Rocha
Sandra Regina Rosa Silveira
Sandro José Hayakawa Cunha
Sidônio Cardoso Naves
Sonia Mariza B. de Carvalho
Verônica Evane do P. Cardoso
Wander Herren
Wirandy Nunes de Lucena
Zélia Vicentina S. Baby

Informática

João Roberto Marques Amaral
José Maria de Matos
Maria de Fátima N. Giacomitti
Maria Faria de Castro
Sérgio Mário Gomes Rodrigues
Wilson Fiel dos Santos
Zenaide Gonçalves S. Ramos

Apoio Administrativo

Delvalina da Silva Batista
Else Reis de Oliveira
Evandro da Costa Pontes
Hestácio Vieira
Joquebed Dantas de Moraes
Luzia de Fátima Jacinta Fernandes
Maria de Jesus P. Souza
Marileide M. Santos de Sousa
Marise Dias Motta
Neusa Maria de Oliveira
Raimundo Nonato de Aguiar
Regina Barbosa
Regina de Fátima G. Lacerda
Rogério Fonseca Soares
Sofia Szawernoga
Teresinha de Jesus M. Lobão Luz
Thaís Márcia Carraca de Alcântara
Vânia Lúcia da Silva
Vera Lúcia Alves de Queirós

