



# **MANUAL DO PAINEL ESTATÍSTICO DE PESSOAL**

---

*Explore os dados do PEP utilizando planilhas*

*Brasília-DF*

*Edição outubro de 2018*

*( versão 1.0 )*



**Ministério do Planejamento, Desenvolvimento e Gestão**  
**Secretaria de Gestão de Pessoas – SGP**

---

**Equipe Responsável:**

*Coordenação Geral de Informações Gerenciais - CGINF*

*Afonso Pessoa Picanço*

*Andre Luiz Sales da Silva*

*Andrea Karla Mattos Flores*

*Leandro Oliveira Gonzalez*

*Marcos Marcelo Brito de Mesquita*

*Marcus Vinicius Abreu*

*Mirian Lucia Bittencourt Guimarães*

*Pedro Paulo Teófilo Magalhaes de Hollanda*

**Confecção do Manual:**

*Andre Luiz Sales da Silva*

**Revisão:**

*Mirian Lucia Bittencourt Guimarães*

# SUMÁRIO

---

|  |    |
|--|----|
| APRESENTAÇÃO .....                           | 4  |
| 1. EXPORTAR TABELA DO PEP PARA O EXCEL ..... | 5  |
| 1.1. Exemplo 1.....                          | 5  |
| 2. Criação de tabela dinâmica no Excel ..... | 14 |
| 3. Construção de Gráfico no excel.....       | 25 |
| 4. Transposição no Excel .....               | 28 |
| 4.1 Exemplo 1.....                           | 28 |
| 4.2 Exemplo 2.....                           | 35 |

# APRESENTAÇÃO

---

*O Painel Estatístico de Pessoal (PEP) foi lançado para ampliar a transparência ativa e simplificar o acesso às informações estatísticas da área de Gestão de Pessoas do governo federal em junho de 2017. Desenvolvido pela Secretaria de Gestão de Pessoas do Ministério do Planejamento, Desenvolvimento e Gestão (SGP/MP), a ferramenta digital apoia gestores públicos, cidadãos e imprensa na realização de análise de dados de Despesas de Pessoal, Servidores, Remunerações, Ingressos por Concurso ou Processo Seletivo, Cargos e Funções e Aposentadorias.*

*Atualizado em 2018, o PEP conta com dados históricos extraídos diretamente do Sistema Integrado de Administração de Pessoal (Siape) e do Sistema Integrado de Administração Financeira do Governo Federal (SIAFI). Nesta nova versão, é possível encontrar dados governamentais de 1995.*

*O presente “Manual do Painel Estatístico de Pessoal (PEP) - Explore os dados do PEP utilizando planilhas” foi desenvolvido pela equipe da SGP para facilitar e simplificar a utilização dos dados do painel pelos usuários. Os tutoriais incluídos abordam três recursos: geração de gráficos, tabelas dinâmicas e transposição de tabelas. Os exemplos abordados nos tutoriais foram baseados na aplicação da ferramenta Microsoft Office <sup>®</sup>Excel (2013)*

*A leitura dessa publicação ensinará o usuário a exportar tabelas do PEP para planilhas, a criação de tabelas dinâmicas e a construção de gráficos, tornando a experiência de pesquisa sobre os dados de Gestão de Pessoas do Executivo Federal mais agradável.*

# 1.EXPORTAR TABELA DO PEP PARA O EXCEL

## 1.1. Exemplo 1

*Pesquisar a quantidade de servidores (ativos, aposentados e instituidores de pensão), por Unidade da Federação (UF) e Órgão Superior no período de 2015 a 2018.*

*Então, para esta pesquisa, os campos a serem utilizados, são:*

*Ano, Servidores, Grupo situação de vínculo, Órgão Superior e UF.*

**Procedimento:**

1) *Dentro do ambiente do Portal (<http://www.planejamento.gov.br/pep>) , no menu que é apresentado à esquerda, clique em “Faça Você Mesmo!”;*

**Painel Estatístico de Pessoal**  
Versão Beta

DESPESAS DE PESSOAL SERVIDORES REMUNERAÇÃO CONCURSOS CARGOS E FUNÇÕES APOSENTADORIAS

PÁGINA INICIAL  
**FAÇA VOCÊ MESMO!**  
GLOSSÁRIO  
COMO NAVEGAR

Seleções Atuais  
Sem GDF (Servid... Sim

**FAÇA VOCÊ MESMO!** Com GDF Sem GDF  
▶ Seção: Servidores  
▶ Sem GDF (Servidores): Sim

Ano Mês

**Seção** Q  
 Despesas de Pessoal  
 Servidores  
 Remuneração  
 Concursos  
 Cargos e Funções  
 Aposentadorias

**Dimensão** Q  
 Natureza Jurídica  
 Grupo Situação do Vínculo  
 Órgão Superior  
 Órgão  
 Sexo  
 Regime Jurídico  
 Nome do Cargo  
 Situação do vínculo  
 Escolaridade do Cargo  
 Escolaridade do Servidor  
 Região  
 UF  
 Faixa Etária  
 Plano/Carreira  
 Grupo do Cargo

**Métricas** Q  
 Servidores  
 Força de Trabalho  
 Média de Idade

Use o menu ao lado para selecionar a Seção e pelo menos uma Dimensão e uma Métrica.

## 2) Clique “Sem GDF” ;

**Painel Estatístico de Pessoal**  
Versão Beta

DESPESAS DE PESSOAL   SERVIDORES   REMUNERAÇÃO   CONCURSOS   CARGOS E FUNÇÕES   APOSENTADORIAS

PÁGINA INICIAL

FAÇA VOCÊ MESMO!   **FAÇA VOCÊ MESMO!**   Com GDF   **Sem GDF**   ▶ Seção: Servidores  
▶ Sem GDF (Servidores): Sim

Ano   Mês

**Seção**   Q

- Despesas de Pessoal
- Servidores**
- Remuneração
- Concursos
- Cargos e Funções
- Aposentadorias

**Dimensão**   Q

- Natureza Jurídica
- Grupo Situação do Vínculo
- Orgão Superior
- Orgão
- Sexo
- Regime Jurídico
- Nome do Cargo
- Situação do vínculo
- Escolaridade do Cargo
- Escolaridade do Servidor
- Região
- UF
- Faixa Etária
- Plano/Carreira
- Grupo do Cargo

**Métricas**   Q

- Servidores
- Força de Trabalho
- Média de Idade

Seleções Atuais

Sem GDF (Servid... 2 Sim

LIMPAR

Use o menu ao lado para selecionar a Seção e pelo menos uma Dimensão e uma Métrica.

## 3) No campo Seção marque Servidores;

**Painel Estatístico de Pessoal**  
Versão Beta

DESPESAS DE PESSOAL   SERVIDORES   REMUNERAÇÃO   CONCURSOS   CARGOS E FUNÇÕES   APOSENTADORIAS

PÁGINA INICIAL

FAÇA VOCÊ MESMO!   **FAÇA VOCÊ MESMO!**   Com GDF   Sem GDF   ▶ Seção: Servidores  
▶ Sem GDF (Servidores): Sim

Ano   Mês

**Seção**   Q

- Despesas de Pessoal
- Servidores**
- Remuneração
- Concursos
- Cargos e Funções
- Aposentadorias

**Dimensão**   Q

- Natureza Jurídica
- Grupo Situação do Vínculo
- Orgão Superior
- Orgão
- Sexo
- Regime Jurídico
- Nome do Cargo
- Situação do vínculo
- Escolaridade do Cargo
- Escolaridade do Servidor
- Região
- UF
- Faixa Etária
- Plano/Carreira
- Grupo do Cargo

**Métricas**   Q

- Servidores
- Força de Trabalho
- Média de Idade

Seleções Atuais

Sem GDF (Servid... 2 Sim

LIMPAR

Use o menu ao lado para selecionar a Seção e pelo menos uma Dimensão e uma Métrica.

4) Clique no campo Ano, pressione a tecla CTRL, mantenha pressionada, e clique em 2016 e 2017, em seguida despressione a tecla CTRL. A seleção aparece destacada em verde;

The screenshot shows the 'Painel Estatístico de Pessoal' interface. On the left, there is a navigation menu with options like 'PÁGINA INICIAL', 'FAÇA VOCÊ MESMO!', 'GLOSSÁRIO', and 'COMO NAVEGAR'. The main area is titled 'FAÇA VOCÊ MESMO!' and includes filters for 'Com GDF' and 'Sem GDF'. The 'Seção' dropdown is set to 'Servidores'. The 'Ano' dropdown is open, showing a list of years from 2007 to 2017. The years 2016 and 2017 are highlighted in green. Below the 'Ano' dropdown, there are sections for 'Dimensão' and 'Métricas', each with a search icon. A blue callout box with white text says: 'Use o menu ao lado para selecionar a Seção e pelo menos uma Dimensão e uma Métrica.'

5) Selecione todos os meses: Clique em mês e, em seguida, clique e segure o botão esquerdo do mouse descendo a seleção até o último mês;

The screenshot shows the 'Painel Estatístico de Pessoal' interface. The 'Seção' dropdown is set to 'Servidores'. The 'Mês' dropdown is open, showing a list of months from 'Jan' to 'FEV'. A mouse cursor is positioned over the 'FEV' option. Below the 'Mês' dropdown, there are sections for 'Dimensão' and 'Métricas', each with a search icon. A blue callout box with white text says: 'Use o menu ao lado para selecionar a Seção e pelo menos uma Dimensão e uma Métrica.'

Observe também (em vermelho) que no PEP há as seguintes partes que mostram os filtros feitos:

**Painel Estatístico de Pessoal**  
Versão Beta

DESPESAS DE PESSOAL SERVIDORES REMUNERAÇÃO CONCURSOS CARGOS E FUNÇÕES APOSENTADORIAS

PÁGINA INICIAL  
FAÇA VOCÊ MESMO!  
GLOSSÁRIO  
COMO NAVEGAR

**Seleções Atuais**

Sem GDF (Servid...  Sim  
Mês Servidores  ALL  
Ano Servidores  2016, 2017

LIMPAR

**FAÇA VOCÊ MESMO!** Com GDF Sem GDF

Seção: Servidores  
Sem GDF (Servidores): Sim ▶ Mês Servidores: ALL ▶ Ano Servidores: 2016, 2017

Ano Mês

Seção

- Despesas de Pessoal
- Servidores
- Remuneração
- Concursos
- Cargos e Funções
- Aposentadorias

Dimensão

- Natureza Jurídica
- Grupo Situação do Vínculo
- Órgão Superior
- Órgão
- Sexo
- Regime Jurídico
- Nome do Cargo
- Situação do vínculo
- Escolaridade do Cargo
- Escolaridade do Servidor
- Região
- UF
- Faixa Etária
- Plano/Careira
- Grupo do Cargo

Métricas

- Servidores
- Força de Trabalho
- Média de Idade

Use o menu ao lado para selecionar a Seção e pelo menos uma Dimensão e uma Métrica.

6) No campo Dimensão marque Grupo Situação do Vínculo, Órgão Superior, UF;

**Painel Estatístico de Pessoal**  
Versão Beta

DESPESAS DE PESSOAL SERVIDORES REMUNERAÇÃO CONCURSOS CARGOS E FUNÇÕES APOSENTADORIAS

PÁGINA INICIAL  
FAÇA VOCÊ MESMO!  
GLOSSÁRIO  
COMO NAVEGAR

**Seleções Atuais**

Sem GDF (Servid...  Sim  
Mês Servidores  ALL  
Ano Servidores  2016, 2017

LIMPAR

**FAÇA VOCÊ MESMO!** Com GDF Sem GDF

Seção: Servidores  
Sem GDF (Servidores): Sim ▶ Mês Servidores: ALL ▶ Ano Servidores: 2016, 2017

Ano Mês

Seção

- Despesas de Pessoal
- Servidores
- Remuneração
- Concursos
- Cargos e Funções
- Aposentadorias

Dimensão

- Natureza Jurídica
- Grupo Situação do Vínculo
- Órgão Superior
- Órgão
- Sexo
- Regime Jurídico
- Nome do Cargo
- Situação do vínculo
- Escolaridade do Cargo
- Escolaridade do Servidor
- Região
- UF
- Faixa Etária
- Plano/Careira
- Grupo do Cargo

Métricas

- Servidores
- Força de Trabalho
- Média de Idade

Use o menu ao lado para selecionar a Seção e pelo menos uma Dimensão e uma Métrica.



## 7) No campo Métricas clique em Servidores;

**Painel Estatístico de Pessoal** Versão Beta

DESPESAS DE PESSOAL SERVIDORES REMUNERAÇÃO CONCURSOS CARGOS E FUNÇÕES APOSENTADORIAS

PÁGINA INICIAL

FAÇA VOCÊ MESMO! **FAÇA VOCÊ MESMO!** Com GDF Sem GDF Seção: Servidores Sem GDF (Servidores): Sim Mês Servidores: ALL Ano Servidores: 2016, 2017

Ano Mês Se quiser realizar mais filtros clique na figura ao lado.

**Seção**

- Despesas de Pessoal
- Servidores**
- Remuneração
- Concursos
- Cargos e Funções
- Aposentadorias

**Q Resultados**

| Ano  | Mês | Grupo                 | Situação do Vínculo | Orgão                                    | Orgão Superior                           | Servidores | Servidores    |
|------|-----|-----------------------|---------------------|--|--|------------|---------------|
| 2017 | Jan | Ativo                 |                     | Caixa De Financiam L.                    | Comando Da Aeronautica                   | RJ         | 22 Sem GDF    |
| 2017 | Jan | Aposentado            |                     | Caixa De Financiam L.                    | Comando Da Aeronautica                   | RJ         | 1 Sem GDF     |
| 2017 | Jan | Ativo                 |                     | Fundacao Osorio                          | Comando Do Exercito                      | RJ         | 80 Sem GDF    |
| 2017 | Jan | Instituidor de pensão |                     | Fundacao Osorio                          | Comando Do Exercito                      | RJ         | 13 Sem GDF    |
| 2017 | Jan | Aposentado            |                     | Fundacao Osorio                          | Comando Do Exercito                      | RJ         | 51 Sem GDF    |
| 2017 | Jan | Ativo                 |                     | Minist Da Agricultura, Pecuaria e Abast. | Minist Da Agricultura, Pecuaria e Abast. | AC         | 52 Sem GDF    |
| 2017 | Jan | Ativo                 |                     | Minist Da Agricultura, Pecuaria e Abast. | Minist Da Agricultura, Pecuaria e Abast. | AL         | 71 Sem GDF    |
| 2017 | Jan | Ativo                 |                     | Minist Da Agricultura, Pecuaria e Abast. | Minist Da Agricultura, Pecuaria e Abast. | AM         | 157 Sem GDF   |
| 2017 | Jan | Ativo                 |                     | Minist Da Agricultura, Pecuaria e Abast. | Minist Da Agricultura, Pecuaria e Abast. | AP         | 110 Sem GDF   |
| 2017 | Jan | Ativo                 |                     | Minist Da Agricultura, Pecuaria e Abast. | Minist Da Agricultura, Pecuaria e Abast. | BA         | 1.544 Sem GDF |
| 2017 | Jan | Ativo                 |                     | Minist Da Agricultura, Pecuaria e Abast. | Minist Da Agricultura, Pecuaria e Abast. | CE         | 173 Sem GDF   |
| 2017 | Jan | Ativo                 |                     | Minist Da Agricultura, Pecuaria e Abast. | Minist Da Agricultura, Pecuaria e Abast. | DF         | 1.892 Sem GDF |
| 2017 | Jan | Ativo                 |                     | Minist Da Agricultura, Pecuaria e Abast. | Minist Da Agricultura, Pecuaria e Abast. | ES         | 218 Sem GDF   |
| 2017 | Jan | Ativo                 |                     | Minist Da Agricultura, Pecuaria e Abast. | Minist Da Agricultura, Pecuaria e Abast. | GO         | 424 Sem GDF   |
| 2017 | Jan | Ativo                 |                     | Minist Da Agricultura, Pecuaria e Abast. | Minist Da Agricultura, Pecuaria e Abast. | MA         | 98 Sem GDF    |

**Dimensão**

- Natureza Jurídica
- Grupo Situação do Vínculo
- Orgão Superior
- Orgão
- Sexo
- Regime Jurídico
- Nome do Cargo
- Situação do vínculo
- Escolaridade do Cargo
- Escolaridade do Servidor
- Região
- UF
- Faixa Etária
- Plano/Careira
- Grupo do Cargo

**Métricas**

- Servidores**
- Força de Trabalho
- Média de Idade

## 8) Clique no ícone mostrado abaixo para exportar a tabela gerada para o Excel.

**Painel Estatístico de Pessoal** Versão Beta

DESPESAS DE PESSOAL SERVIDORES REMUNERAÇÃO CONCURSOS CARGOS E FUNÇÕES APOSENTADORIAS

PÁGINA INICIAL

FAÇA VOCÊ MESMO! **FAÇA VOCÊ MESMO!** Com GDF Sem GDF Seção: Servidores Sem GDF (Servidores): Sim Mês Servidores: ALL Ano Servidores: 2016, 2017

Ano Mês Se quiser realizar mais filtros clique na figura ao lado.

**Q Resultados**

| Ano  | Mês | Grupo                 | Situação do Vínculo | Orgão                                    | Orgão Superior                           | Servidores | Servidores    |
|------|-----|-----------------------|---------------------|--|--|------------|---------------|
| 2017 | Jan | Ativo                 |                     | Caixa De Financiam L.                    | Comando Da Aeronautica                   | RJ         | 22 Sem GDF    |
| 2017 | Jan | Aposentado            |                     | Caixa De Financiam L.                    | Comando Da Aeronautica                   | RJ         | 1 Sem GDF     |
| 2017 | Jan | Ativo                 |                     | Fundacao Osorio                          | Comando Do Exercito                      | RJ         | 80 Sem GDF    |
| 2017 | Jan | Instituidor de pensão |                     | Fundacao Osorio                          | Comando Do Exercito                      | RJ         | 13 Sem GDF    |
| 2017 | Jan | Aposentado            |                     | Fundacao Osorio                          | Comando Do Exercito                      | RJ         | 51 Sem GDF    |
| 2017 | Jan | Ativo                 |                     | Minist Da Agricultura, Pecuaria e Abast. | Minist Da Agricultura, Pecuaria e Abast. | AC         | 52 Sem GDF    |
| 2017 | Jan | Ativo                 |                     | Minist Da Agricultura, Pecuaria e Abast. | Minist Da Agricultura, Pecuaria e Abast. | AL         | 71 Sem GDF    |
| 2017 | Jan | Ativo                 |                     | Minist Da Agricultura, Pecuaria e Abast. | Minist Da Agricultura, Pecuaria e Abast. | AM         | 157 Sem GDF   |
| 2017 | Jan | Ativo                 |                     | Minist Da Agricultura, Pecuaria e Abast. | Minist Da Agricultura, Pecuaria e Abast. | AP         | 110 Sem GDF   |
| 2017 | Jan | Ativo                 |                     | Minist Da Agricultura, Pecuaria e Abast. | Minist Da Agricultura, Pecuaria e Abast. | BA         | 1.544 Sem GDF |
| 2017 | Jan | Ativo                 |                     | Minist Da Agricultura, Pecuaria e Abast. | Minist Da Agricultura, Pecuaria e Abast. | CE         | 173 Sem GDF   |
| 2017 | Jan | Ativo                 |                     | Minist Da Agricultura, Pecuaria e Abast. | Minist Da Agricultura, Pecuaria e Abast. | DF         | 1.892 Sem GDF |
| 2017 | Jan | Ativo                 |                     | Minist Da Agricultura, Pecuaria e Abast. | Minist Da Agricultura, Pecuaria e Abast. | ES         | 218 Sem GDF   |
| 2017 | Jan | Ativo                 |                     | Minist Da Agricultura, Pecuaria e Abast. | Minist Da Agricultura, Pecuaria e Abast. | GO         | 424 Sem GDF   |
| 2017 | Jan | Ativo                 |                     | Minist Da Agricultura, Pecuaria e Abast. | Minist Da Agricultura, Pecuaria e Abast. | MA         | 98 Sem GDF    |

**Dimensão**

- Natureza Jurídica
- Grupo Situação do Vínculo
- Orgão Superior
- Orgão
- Sexo
- Regime Jurídico
- Nome do Cargo
- Situação do vínculo
- Escolaridade do Cargo
- Escolaridade do Servidor
- Região
- UF
- Faixa Etária
- Plano/Careira
- Grupo do Cargo

**Métricas**

- Servidores**
- Força de Trabalho
- Média de Idade

Send to excel (enviar para o Excel)

A exportação pode ser feita também ao clicar dentro da tabela com o botão direito do mouse e selecionar “Send to Excel”.

The screenshot shows the 'Painel Estatístico de Pessoal' interface. At the top, there are navigation tabs: DESPESAS DE PESSOAL, SERVIDORES, REMUNERAÇÃO, CONCURSOS, CARGOS E FUNÇÕES, and APOSENTADORIAS. The main content area is titled 'FAÇA VOCÊ MESMO!' and includes filters for 'Ano' (Year) and 'Mês' (Month). A table of results is displayed with columns for 'Ano', 'Mês', 'Grupo Situação do Vínculo', 'Orgão', 'Orgão Superior', 'Servidores', and 'Servidores'. A context menu is open over a row, showing options like 'Detach', 'Sort', 'Clear All Selections', 'Print', 'Send to Excel', and 'Export'. The 'Send to Excel' option is highlighted.

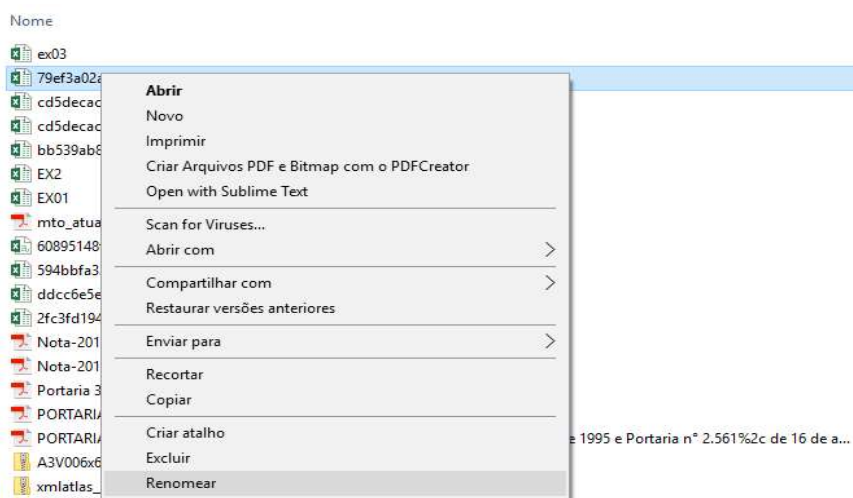
Ao escolher uma das opções acima será exibida a tela:

The screenshot shows the same interface as above, but with an 'Excel Export' dialog box from QlikView overlaid. The dialog box contains the text: 'The requested content has been opened in another window if you know that this is not the case, [click here](#)'. There is an 'OK' button at the bottom of the dialog box.

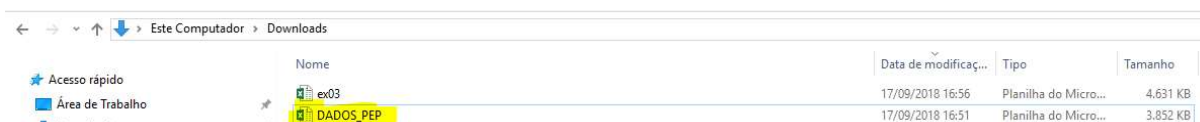
Para baixar o arquivo imediatamente clique em “press here”.

O arquivo provavelmente será salvo para a pasta “downloads”, a depender do navegador que está sendo utilizado.

9) Na pasta downloads renomeie o arquivo baixado, clicando com o botão direito do mouse em renomear;



O arquivo gerado foi renomeado para, por exemplo, DADOS\_PEP.



10) Dê um duplo clique com o botão esquerdo do mouse no arquivo DADOS\_PEP;

DADOS\_PEP\_1 - Excel

ARQUIVO PÁGINA INICIAL INSERIR LAYOUT DA PÁGINA FÓRMULAS DADOS REVISÃO EXIBIÇÃO DESENVOLVEDOR

Colar Área de Transferência Fonte Alinhamento Número Formatação Condicional Estilos de Célula Inserir Excluir Formatar

|    | A    | B   | C                         | D                                    | E              | F    | G          | H          | I | J | K | L | M | N | O | P |
|----|------|-----|---------------------------|--------------------------------------|----------------|------|------------|------------|---|---|---|---|---|---|---|---|
|    | Ano  | Mês | Grupo Situação do Vínculo | Orgão                                | Orgão Superior | UF S | Servidores | Servidores |   |   |   |   |   |   |   |   |
| 1  | 2017 | Jan | Ativo                     | Caixa De F Comando Da Aeror RJ       |                |      | 22         | Sem GDF    |   |   |   |   |   |   |   |   |
| 2  | 2017 | Jan | Aposentado                | Caixa De F Comando Da Aeror RJ       |                |      | 1          | Sem GDF    |   |   |   |   |   |   |   |   |
| 3  | 2017 | Jan | Ativo                     | Fundacao Comando Do Exerc RJ         |                |      | 80         | Sem GDF    |   |   |   |   |   |   |   |   |
| 4  | 2017 | Jan | Instituidor de pensão     | Fundacao Comando Do Exerc RJ         |                |      | 13         | Sem GDF    |   |   |   |   |   |   |   |   |
| 5  | 2017 | Jan | Aposentado                | Fundacao Comando Do Exerc RJ         |                |      | 51         | Sem GDF    |   |   |   |   |   |   |   |   |
| 6  | 2017 | Jan | Ativo                     | Minist.Da / Minist.Da Agricultur; AC |                |      | 52         | Sem GDF    |   |   |   |   |   |   |   |   |
| 7  | 2017 | Jan | Ativo                     | Minist.Da / Minist.Da Agricultur; AL |                |      | 71         | Sem GDF    |   |   |   |   |   |   |   |   |
| 8  | 2017 | Jan | Ativo                     | Minist.Da / Minist.Da Agricultur; AM |                |      | 157        | Sem GDF    |   |   |   |   |   |   |   |   |
| 9  | 2017 | Jan | Ativo                     | Minist.Da / Minist.Da Agricultur; AP |                |      | 110        | Sem GDF    |   |   |   |   |   |   |   |   |
| 10 | 2017 | Jan | Ativo                     | Minist.Da / Minist.Da Agricultur; BA |                |      | 1544       | Sem GDF    |   |   |   |   |   |   |   |   |
| 11 |      |     |                           |                                      |                |      |            |            |   |   |   |   |   |   |   |   |

Document\_CH336

PRONTO REFERÊNCIAS CIRCULARES

11) A aba da Planilha foi renomeada para “HISTÓRICO”. Para fazer isso, dê um duplo clique com o botão esquerdo do mouse na Planilha “Document\_CH336” e renomeie com o nome que desejar.

| Ano  | Mês | Grupo Situação do Vínculo | Orgão                            | Orgão Superior | UF | S Servidores | Servidores |
|------|-----|---------------------------|----------------------------------|----------------|----|--------------|------------|
| 2017 | Jan | Ativo                     | Caixa De F Comando Da Aeror      | RJ             |    | 22           | Sem GDF    |
| 2017 | Jan | Aposentado                | Caixa De F Comando Da Aeror      | RJ             |    | 1            | Sem GDF    |
| 2017 | Jan | Ativo                     | Fundacao Comando Do Exerc        | RJ             |    | 80           | Sem GDF    |
| 2017 | Jan | Instituidor de pensão     | Fundacao Comando Do Exerc        | RJ             |    | 13           | Sem GDF    |
| 2017 | Jan | Aposentado                | Fundacao Comando Do Exerc        | RJ             |    | 51           | Sem GDF    |
| 2017 | Jan | Ativo                     | Minist.Da / Minist.Da Agricultur | AC             |    | 52           | Sem GDF    |
| 2017 | Jan | Ativo                     | Minist.Da / Minist.Da Agricultur | AL             |    | 71           | Sem GDF    |
| 2017 | Jan | Ativo                     | Minist.Da / Minist.Da Agricultur | AM             |    | 157          | Sem GDF    |
| 2017 | Jan | Ativo                     | Minist.Da / Minist.Da Agricultur | AP             |    | 110          | Sem GDF    |
| 2017 | Jan | Ativo                     | Minist.Da / Minist.Da Agricultur | BA             |    | 1544         | Sem GDF    |

12) Clique na célula A1 da planilha HISTORICO e pressione as teclas CTRL + SHIFT e seta do teclado para baixo para selecionar a coluna inteira. A seleção mostra quantas linhas tem a tabela. Logo, a tabela possui 60.962 linhas.

|       |     |            |           |                       |  |     |         |
|-------|-----|------------|-----------|-----------------------|--|-----|---------|
| 2016  | Dez | Aposentado | Presidenc | Presidencia Da Rep DF |  | 541 | Sem GDF |
| 60962 |     |            |           |                       |  |     |         |
| 60963 |     |            |           |                       |  |     |         |

13) Clique na região destacada abaixo para selecionar toda a Planilha HISTORICO;

|   | A    | B   | C                         | D          | E                   | F    | G          | H          |
|---|------|-----|---------------------------|------------|---------------------|------|------------|------------|
| 1 | Ano  | Mês | Grupo Situação do Vínculo | Orgão      | Orgão Superior      | UF S | Servidores | Servidores |
| 2 | 2017 | Jan | Ativo                     | Caixa De F | Comando Da Aeror RJ |      | 22 Sem GDF |            |
| 3 | 2017 | Jan | Aposentado                | Caixa De F | Comando Da Aeror RJ |      | 1 Sem GDF  |            |

14) Posicione o cursor do mouse entre as colunas A e B quando aparecer o símbolo

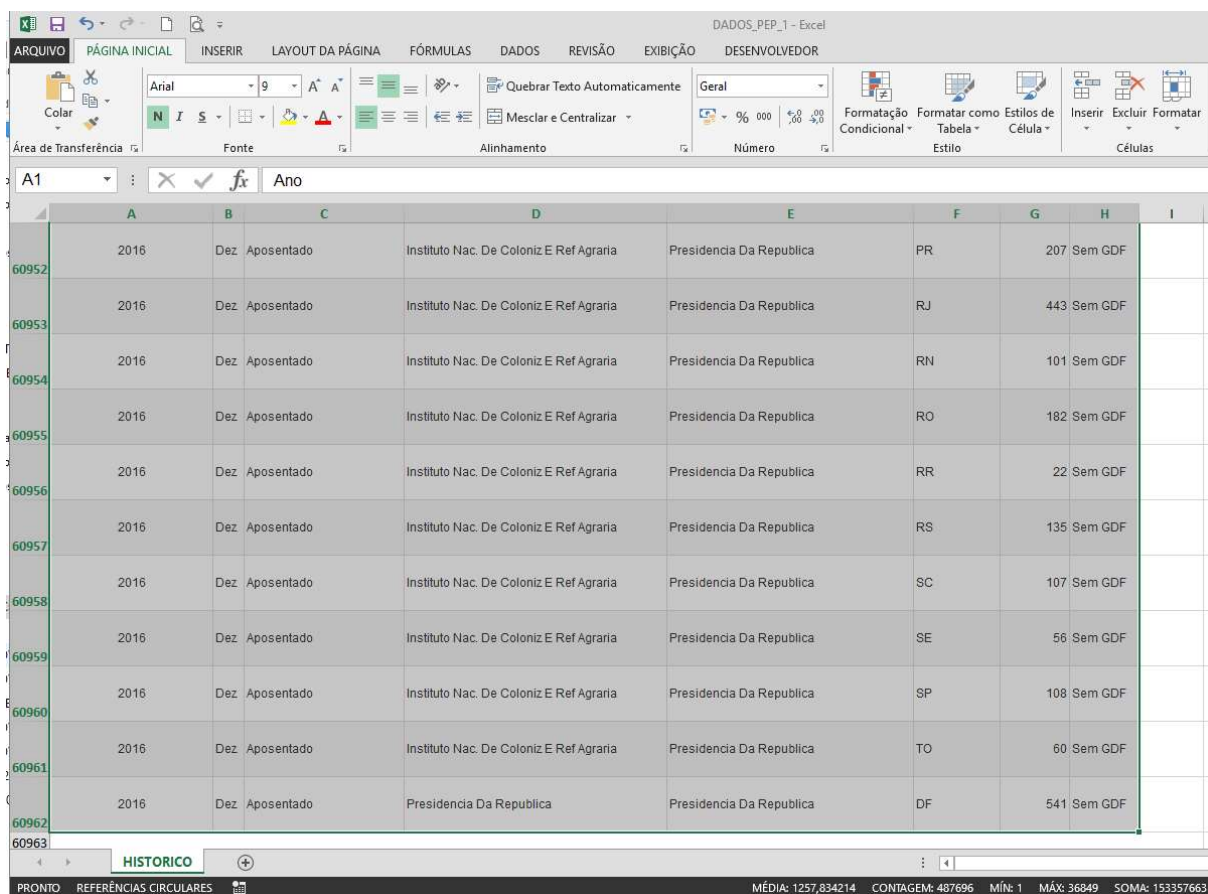


dê um duplo clique. Assim, a largura de cada coluna será ajustada.

## 2. Criação de tabela dinâmica no Excel

Utilizando o exemplo dado anteriormente, para a criação de uma tabela dinâmica, siga os seguintes passos:

- 1) Clique na célula A1, com o botão esquerdo do mouse selecione e arraste até a coluna H1. Pressione as teclas simultaneamente CTRL + SHIFT+ seta do teclado para baixo. Logo, a tabela toda será selecionada; Se form pressionado CTRL + SHIFT + End, o resultado também é o mesmo.

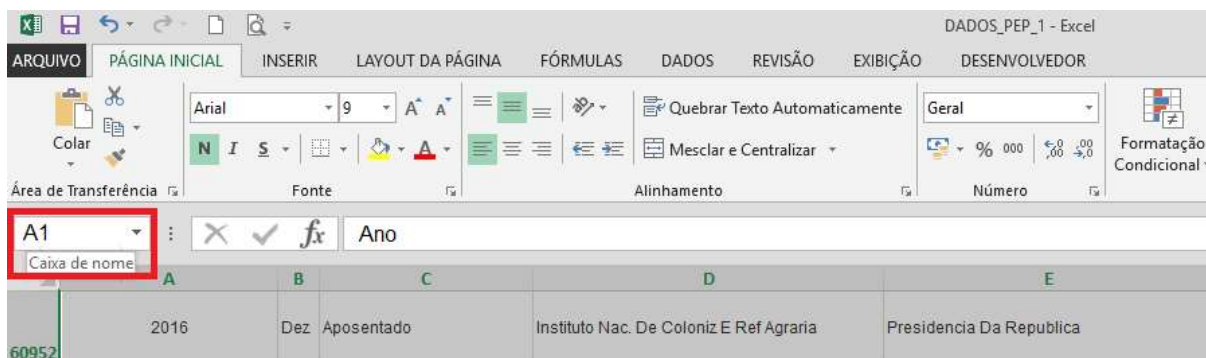


The screenshot shows an Excel spreadsheet with the following data:

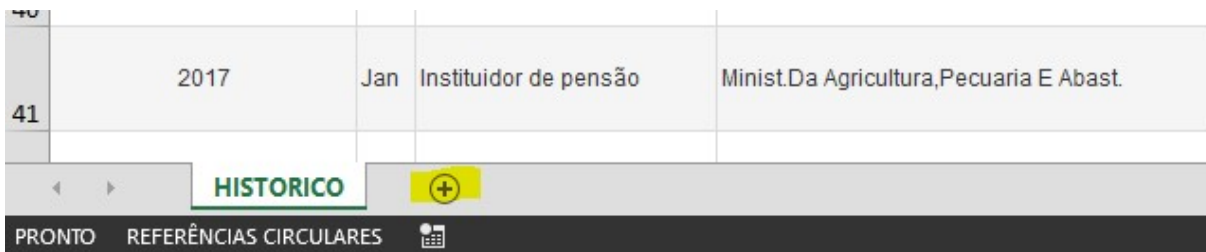
|       | A    | B   | C          | D                                       | E                        | F  | G   | H       | I |
|-------|------|-----|------------|---|--------------------------|----|-----|---------|---|
| 60952 | 2016 | Dez | Aposentado | Instituto Nac. De Coloniz E Ref Agraria | Presidencia Da Republica | PR | 207 | Sem GDF |   |
| 60953 | 2016 | Dez | Aposentado | Instituto Nac. De Coloniz E Ref Agraria | Presidencia Da Republica | RJ | 443 | Sem GDF |   |
| 60954 | 2016 | Dez | Aposentado | Instituto Nac. De Coloniz E Ref Agraria | Presidencia Da Republica | RN | 101 | Sem GDF |   |
| 60955 | 2016 | Dez | Aposentado | Instituto Nac. De Coloniz E Ref Agraria | Presidencia Da Republica | RO | 182 | Sem GDF |   |
| 60956 | 2016 | Dez | Aposentado | Instituto Nac. De Coloniz E Ref Agraria | Presidencia Da Republica | RR | 22  | Sem GDF |   |
| 60957 | 2016 | Dez | Aposentado | Instituto Nac. De Coloniz E Ref Agraria | Presidencia Da Republica | RS | 135 | Sem GDF |   |
| 60958 | 2016 | Dez | Aposentado | Instituto Nac. De Coloniz E Ref Agraria | Presidencia Da Republica | SC | 107 | Sem GDF |   |
| 60959 | 2016 | Dez | Aposentado | Instituto Nac. De Coloniz E Ref Agraria | Presidencia Da Republica | SE | 56  | Sem GDF |   |
| 60960 | 2016 | Dez | Aposentado | Instituto Nac. De Coloniz E Ref Agraria | Presidencia Da Republica | SP | 108 | Sem GDF |   |
| 60961 | 2016 | Dez | Aposentado | Instituto Nac. De Coloniz E Ref Agraria | Presidencia Da Republica | TO | 60  | Sem GDF |   |
| 60962 | 2016 | Dez | Aposentado | Presidencia Da Republica                | Presidencia Da Republica | DF | 541 | Sem GDF |   |
| 60963 |      |     |            |   |                          |    |     |         |   |

The status bar at the bottom of the Excel window displays the following information: PRONTO, REFERÊNCIAS CIRCULARES, MÉDIA: 1257,834214, CONTAGEM: 487696, MÍN: 1, MÁX: 36849, SOMA: 153357663.

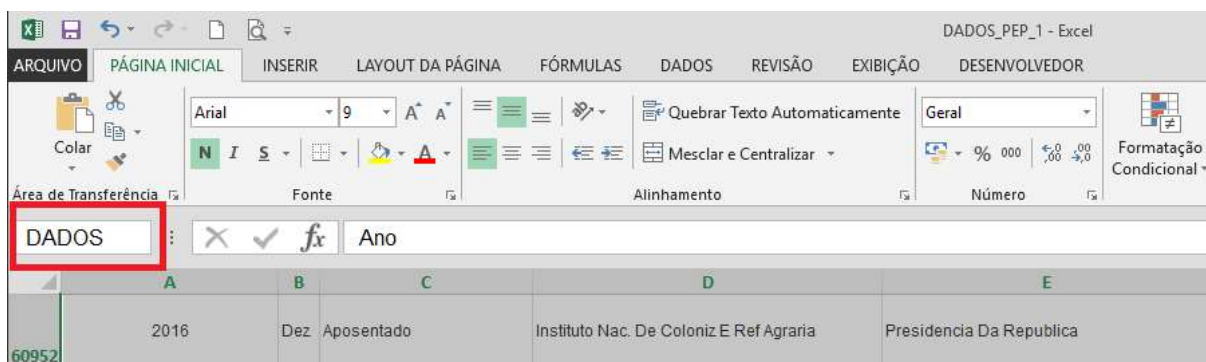
2) Clique na Caixa de Nome e escolha um nome, por exemplo, "DADOS";




3) Digite o nome "DADOS" e aperte ENTER;



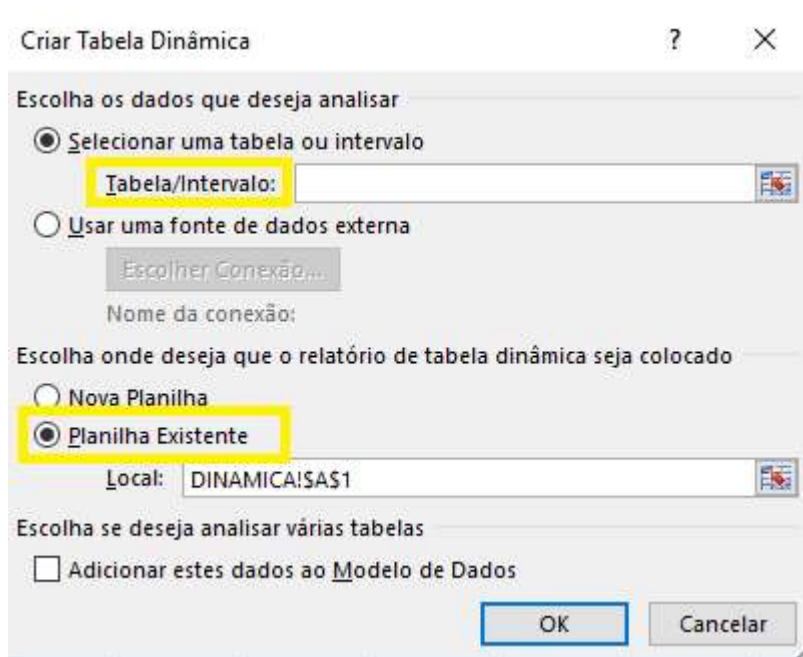
4) Na planilha clique dentro do local destacado para adicionar uma nova Planilha;



5) Dê um duplo clique em Plan1 e renomeie a Plan1 para DINAMICA;

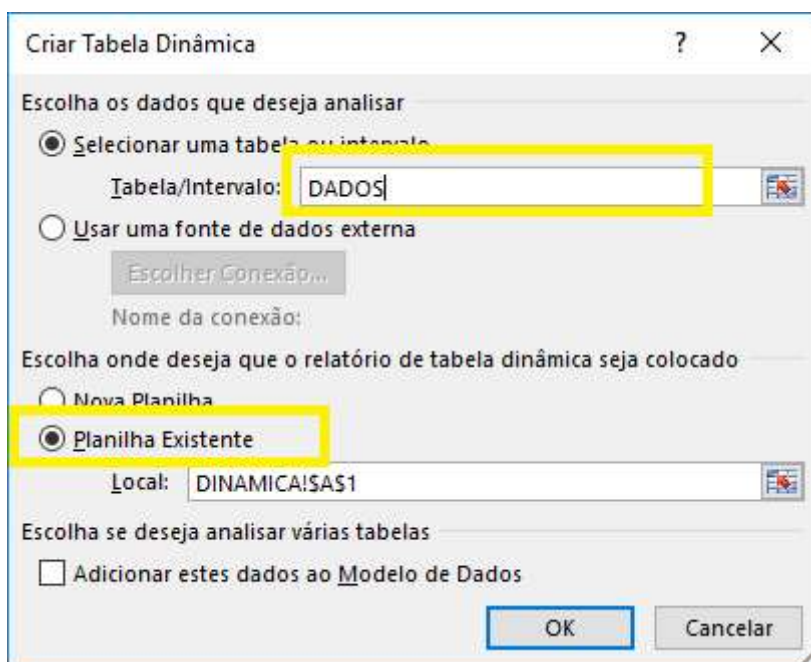


6) Clique em Inserir Tabela Dinâmica;

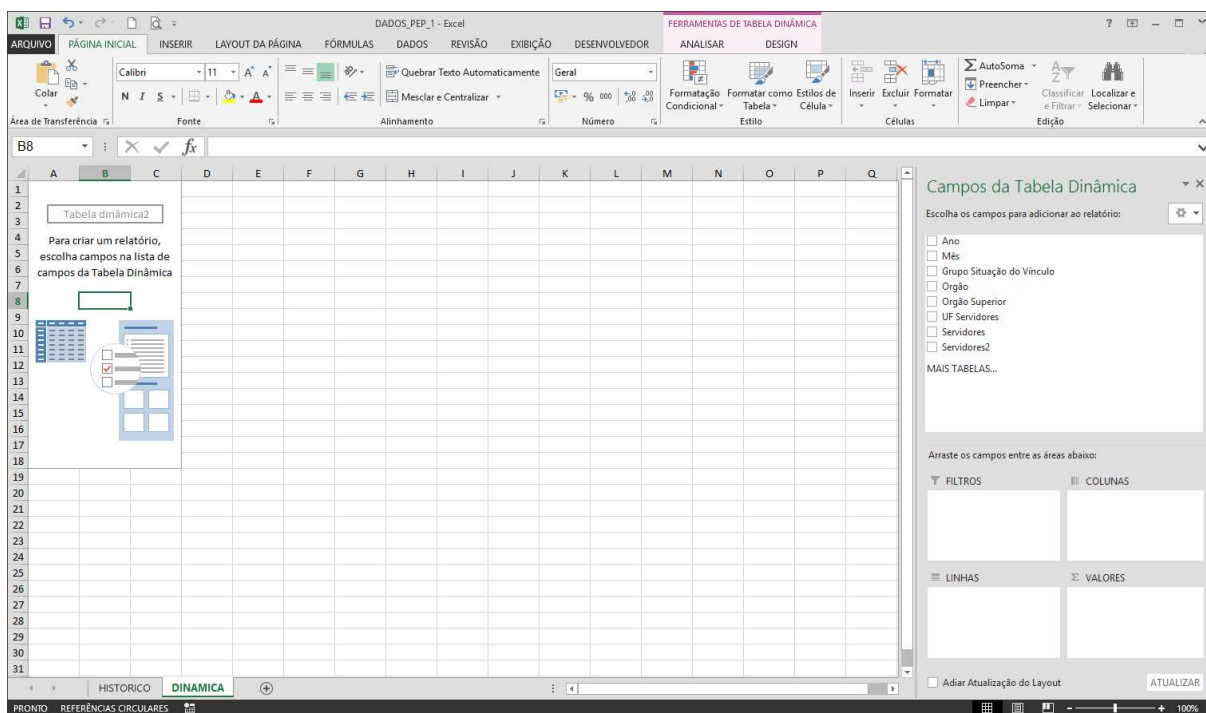




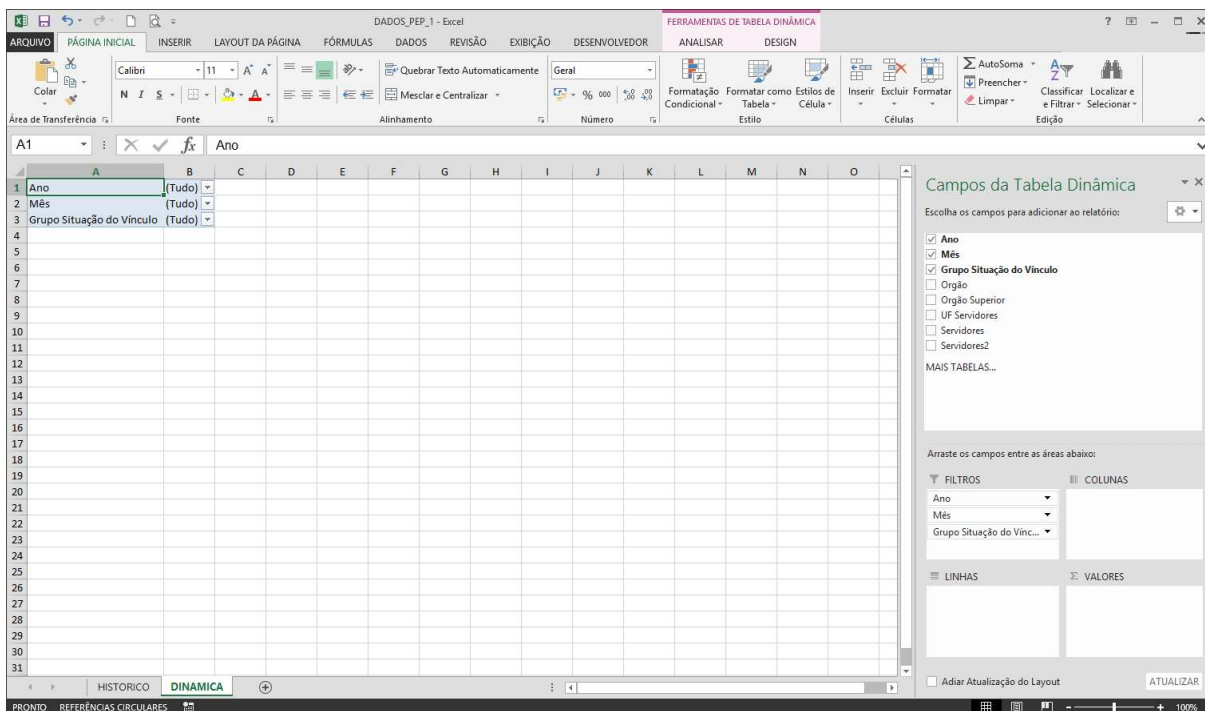
7) Em Tabela/Intervalo digite o nome DADOS, deixe marcada a opção Planilha Existente e dê OK;



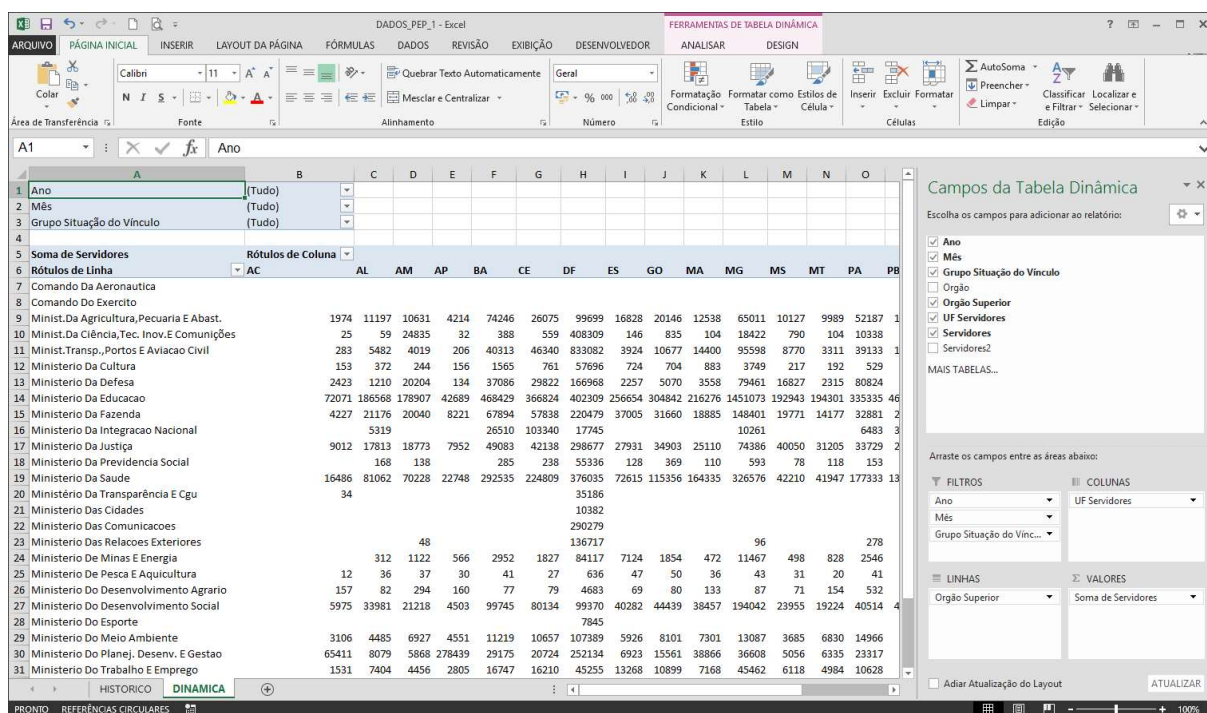
8) O programa exibe a tela abaixo:



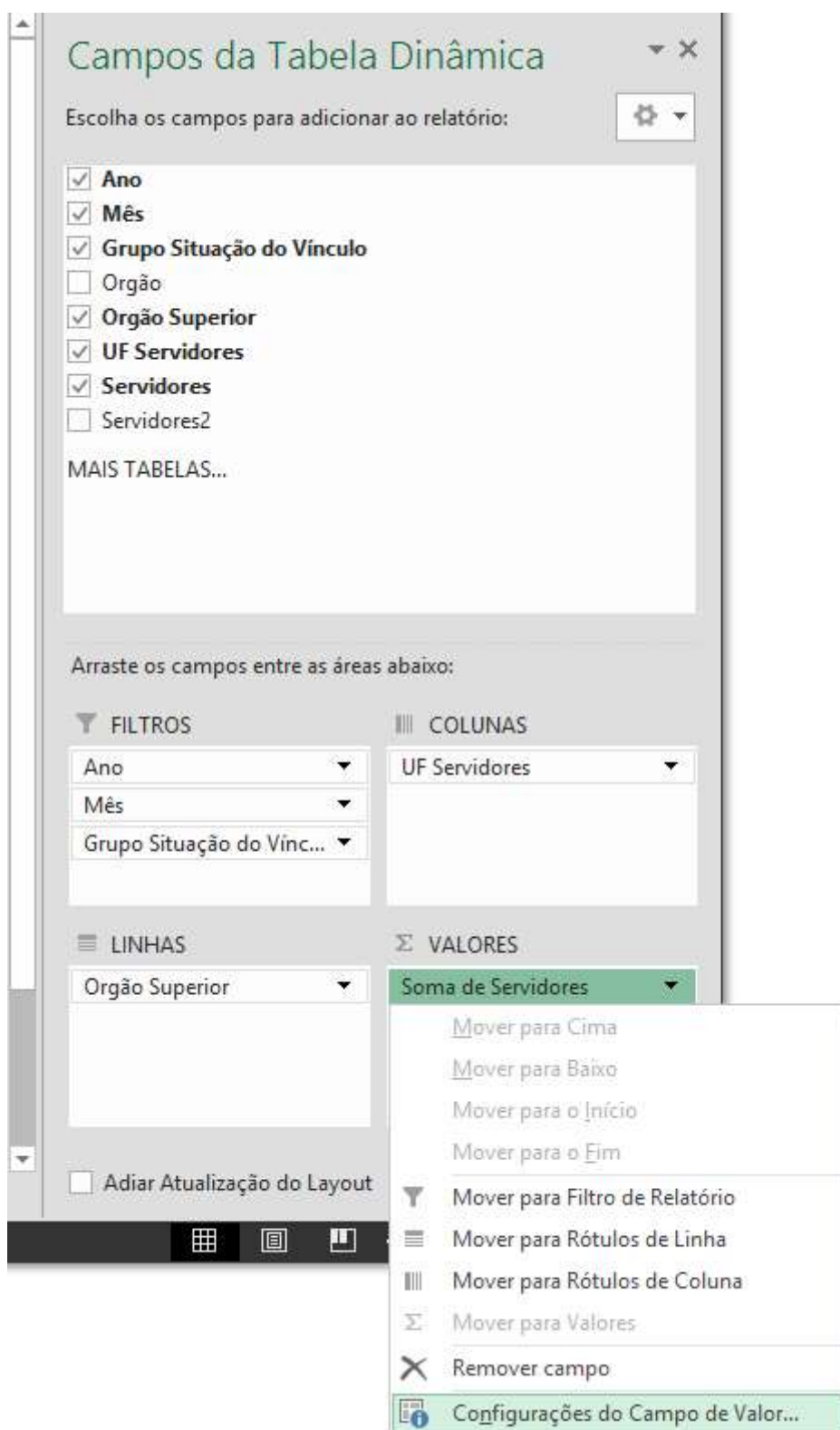
9) Clique com o botão esquerdo do mouse em Ano e arraste para a caixa **FILTROS**. Realize o mesmo procedimento para Mês e Grupo Situação de Vínculo;



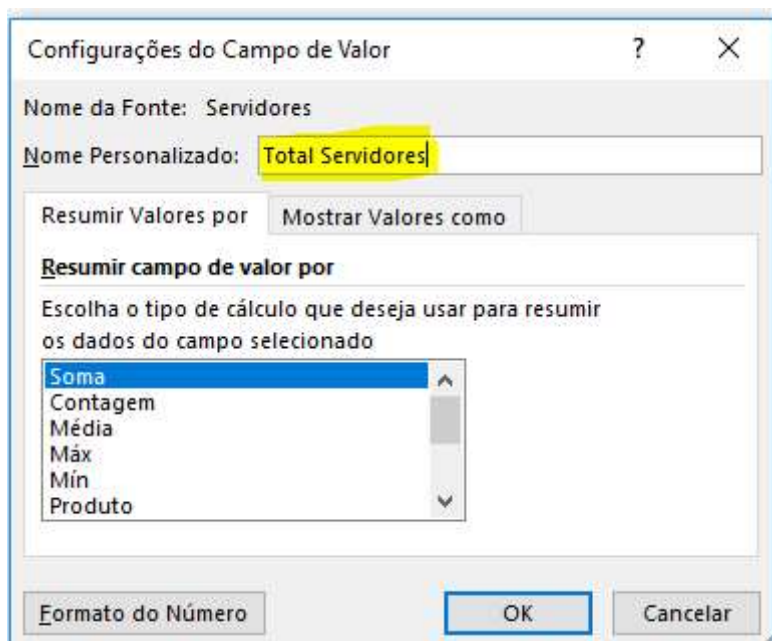
10) Arraste **Orgão Superior** para **LINHAS**, **UF Servidores** para **COLONAS** e **Servidores** para **VALORES**.



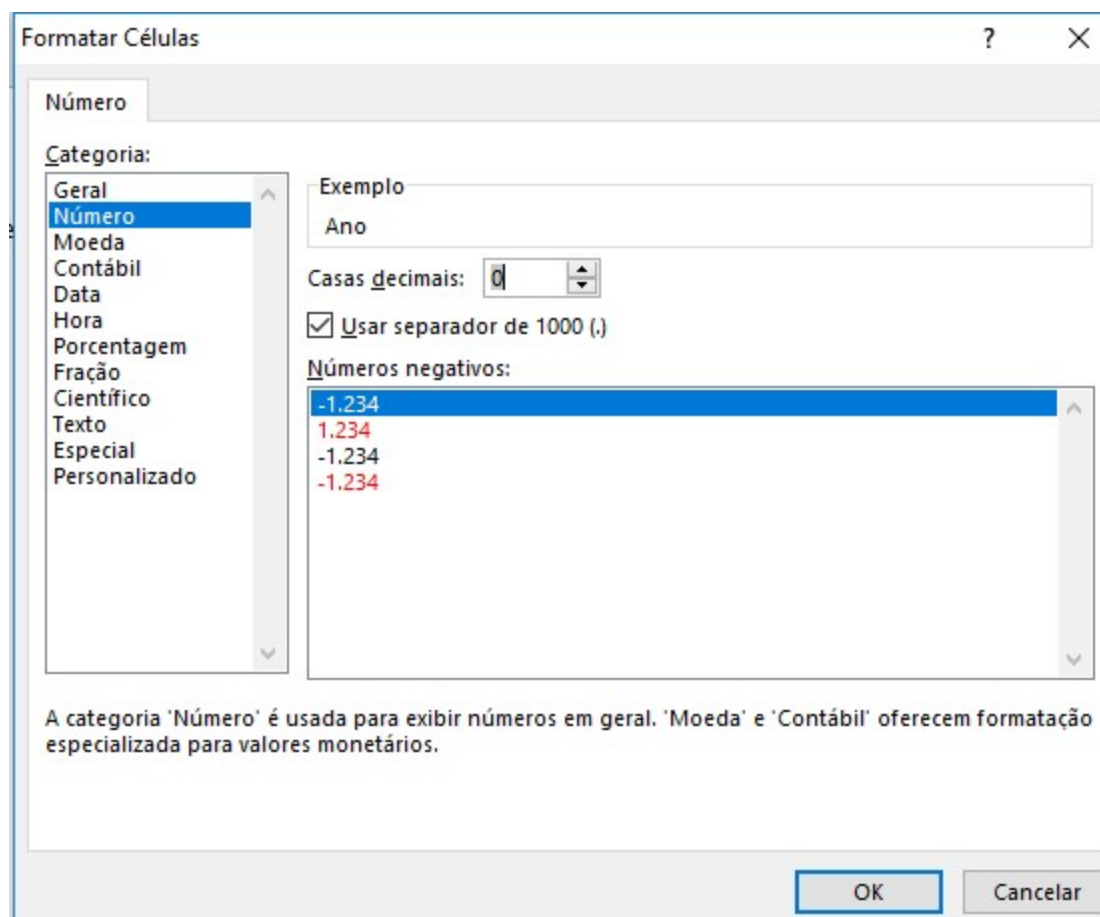
11) Para formatar os números clique em Soma de Servidores no campo VALORES e selecione Configurações do Campo de Valor.



12) Escolha um Nome Personalizado:



13) Clique em Formato do Número, em Categoria selecione Número, casas decimais digite 0 e selecione Usar separador de 1000(.);



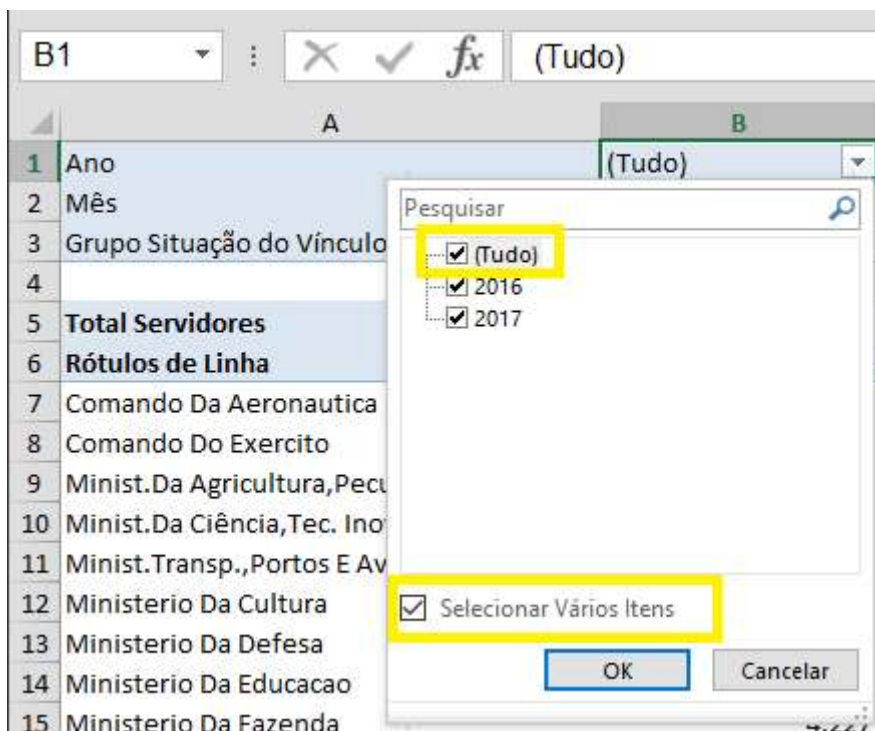
14) Escolha as opções desejadas e clique em OK nas janelas mostradas;

15) A tabela formatada será exibida conforme abaixo:

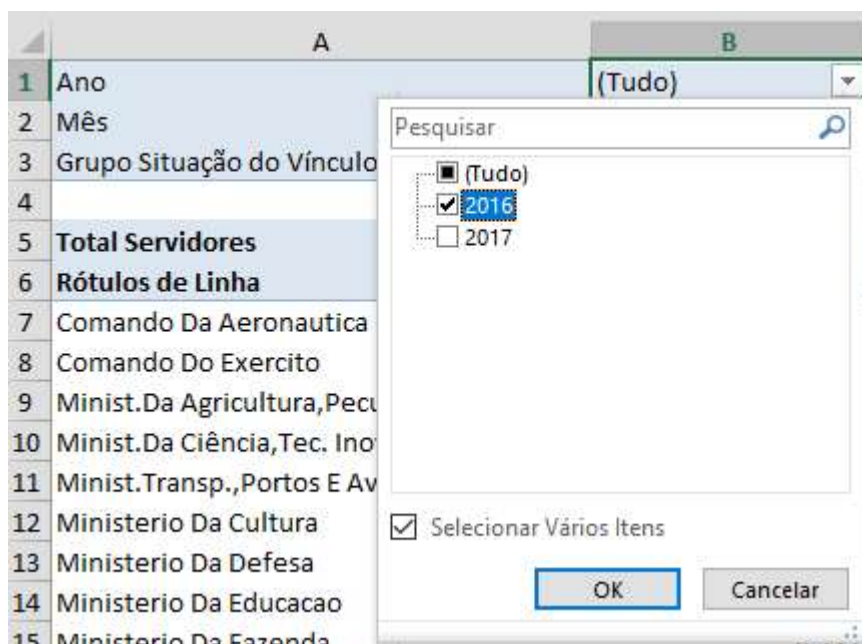
The screenshot shows an Excel spreadsheet with a dynamic table. The table has columns for states (AC, AL, AM, AP, BA, CE, DF, ES, GO, MA, MG, MS, MT) and rows for various ministries. The 'Campos da Tabela Dinâmica' task pane is open on the right, showing the table structure and filter options.

|   | AC     | AL      | AM      | AP      | BA      | CE      | DF      | ES      | GO      | MA      | MG        | MS      | MT      |
|---|--------|---------|---------|---------|---------|---------|---------|---------|---------|---------|-----------|---------|---------|
| 1 Ano   | (Tudo) |         |         |         |         |         |         |         |         |         |           |         |         |
| 2 Mês   | (Tudo) |         |         |         |         |         |         |         |         |         |           |         |         |
| 3 Grupo Situação do Vínculo                   | (Tudo) |         |         |         |         |         |         |         |         |         |           |         |         |
| 4   |        |         |         |         |         |         |         |         |         |         |           |         |         |
| 5 Total Servidores                            | 1.974  | 11.197  | 10.631  | 4.214   | 74.246  | 26.075  | 99.699  | 16.828  | 20.146  | 12.538  | 65.011    | 10.127  | 9.989   |
| 6 Rótulos de Linha                            |        |         |         |         |         |         |         |         |         |         |           |         |         |
| 7 Comando Da Aeronautica                      |        |         |         |         |         |         |         |         |         |         |           |         |         |
| 8 Comando Do Exercito                         |        |         |         |         |         |         |         |         |         |         |           |         |         |
| 9 Minist.Da Agricultura,Pecuarie E Abast.     | 25     | 59      | 24.835  | 32      | 388     | 559     | 408.309 | 146     | 835     | 104     | 18.422    | 790     | 104     |
| 10 Minist.Da Ciência,Tec. Inov.E Comunicações | 283    | 5.482   | 4.019   | 206     | 40.313  | 46.340  | 833.082 | 3.924   | 10.677  | 14.400  | 95.598    | 8.770   | 3.311   |
| 11 Minist.Transp.,Portos E Aviacao Civil      | 153    | 372     | 244     | 156     | 1.565   | 761     | 57.696  | 724     | 704     | 883     | 3.749     | 217     | 192     |
| 12 Ministerio Da Cultura                      | 2.423  | 1.210   | 20.204  | 134     | 37.086  | 29.822  | 166.968 | 2.257   | 5.070   | 3.558   | 79.461    | 16.827  | 2.315   |
| 13 Ministerio Da Defesa                       | 72.071 | 186.568 | 178.907 | 42.689  | 468.429 | 366.824 | 402.309 | 256.654 | 304.842 | 216.276 | 1.451.073 | 192.943 | 194.301 |
| 14 Ministerio Da Educacao                     | 4.227  | 21.176  | 20.040  | 8.221   | 67.894  | 57.838  | 220.479 | 37.005  | 31.660  | 18.885  | 148.401   | 19.771  | 14.177  |
| 15 Ministerio Da Fazenda                      |        |         |         |         |         |         |         |         |         |         |           |         |         |
| 16 Ministerio Da Integracao Nacional          |        | 5.319   |         |         | 26.510  | 103.340 | 17.745  |         |         |         | 10.261    |         |         |
| 17 Ministerio Da Justiça                      | 9.012  | 17.813  | 18.773  | 7.952   | 49.083  | 42.138  | 298.677 | 27.931  | 34.903  | 25.110  | 74.386    | 40.050  | 31.205  |
| 18 Ministerio Da Previdencia Social           |        | 168     | 138     |         | 285     | 238     | 55.336  | 128     | 369     | 110     | 593       | 78      | 118     |
| 19 Ministerio Da Saude                        | 16.486 | 81.062  | 70.228  | 22.748  | 292.535 | 224.809 | 376.035 | 72.615  | 115.356 | 164.335 | 326.576   | 42.210  | 41.947  |
| 20 Ministério Da Transparência E Cgu          |        | 34      |         |         |         |         | 35.186  |         |         |         |           |         |         |
| 21 Ministerio Das Cidades                     |        |         |         |         |         |         | 10.382  |         |         |         |           |         |         |
| 22 Ministerio Das Comunicacoes                |        |         |         |         |         |         | 290.279 |         |         |         |           |         |         |
| 23 Ministerio Das Relacoes Exteriores         |        |         | 48      |         |         |         | 136.717 |         |         |         | 96        |         |         |
| 24 Ministerio De Minas E Energia              |        | 312     | 1.122   | 566     | 2.952   | 1.827   | 84.117  | 7.124   | 1.854   | 472     | 11.467    | 498     | 828     |
| 25 Ministerio De Pesca E Aquicultura          | 12     | 36      | 37      | 30      | 41      | 27      | 636     | 47      | 50      | 36      | 43        | 31      | 20      |
| 26 Ministerio Do Desenvolvimento Agrario      | 157    | 82      | 294     | 160     | 77      | 79      | 4.683   | 69      | 80      | 133     | 87        | 71      | 154     |
| 27 Ministerio Do Desenvolvimento Social       | 5.975  | 33.981  | 21.218  | 4.503   | 99.745  | 80.134  | 99.370  | 40.282  | 44.439  | 38.457  | 194.042   | 23.955  | 19.224  |
| 28 Ministerio Do Esporte                      |        |         |         |         |         |         | 7.845   |         |         |         |           |         |         |
| 29 Ministerio Do Meio Ambiente                | 3.106  | 4.485   | 6.927   | 4.551   | 11.219  | 10.657  | 107.389 | 5.926   | 8.101   | 7.301   | 13.087    | 3.685   | 6.830   |
| 30 Ministerio Do Planej. Desenv. E Gestao     | 65.411 | 8.079   | 5.868   | 278.439 | 29.175  | 20.724  | 252.134 | 6.923   | 15.561  | 38.866  | 36.608    | 5.056   | 6.335   |
| 31 Ministerio Do Trabalho E Emprego           | 1.531  | 7.404   | 4.456   | 2.805   | 16.747  | 16.210  | 45.255  | 13.268  | 10.899  | 7.168   | 45.462    | 6.118   | 4.984   |

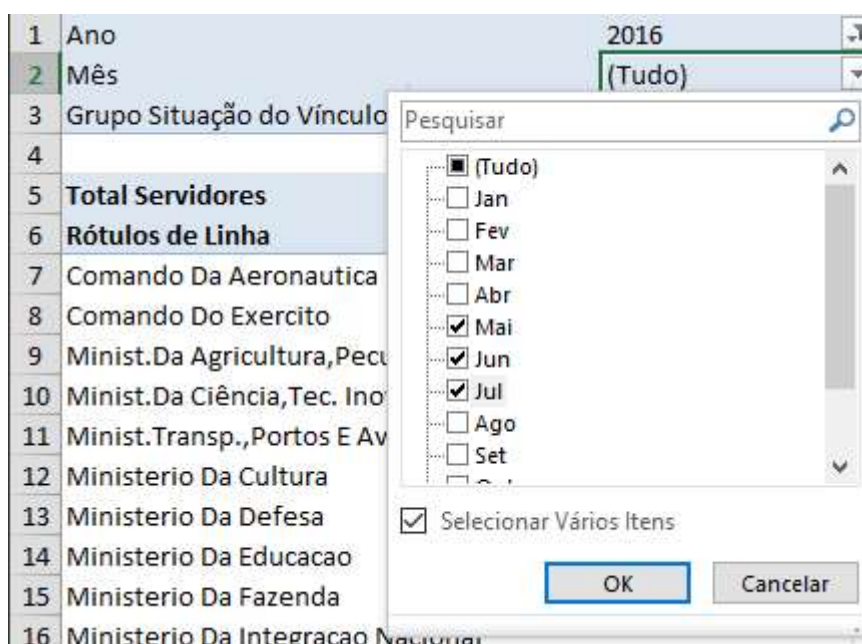
16) Clique em Ano desmarque a caixa de seleção Tudo e mantenha marcado a opção Selecionar Vários Itens;



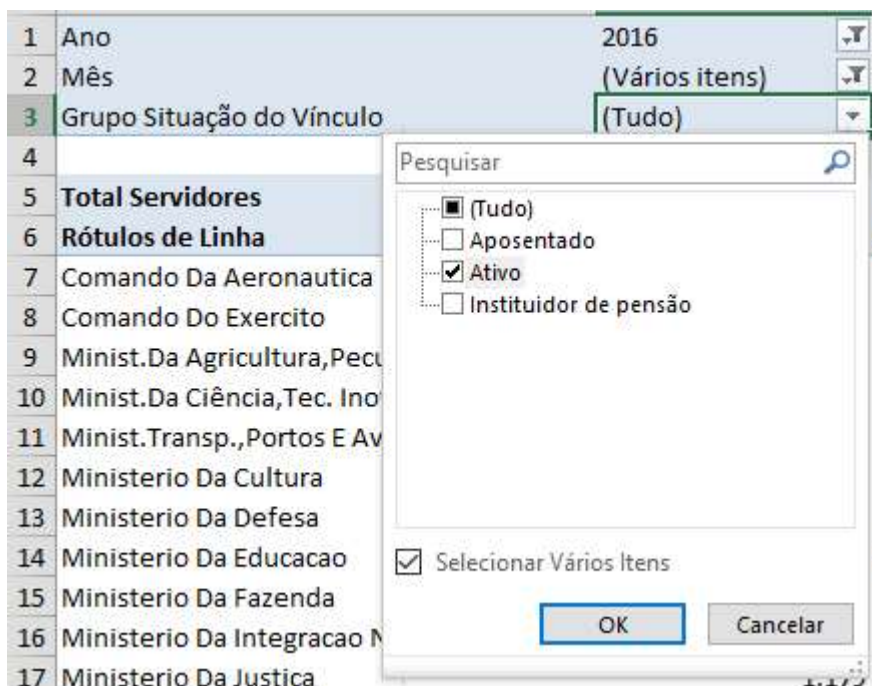
17) Selecione 2016 e clique em OK;



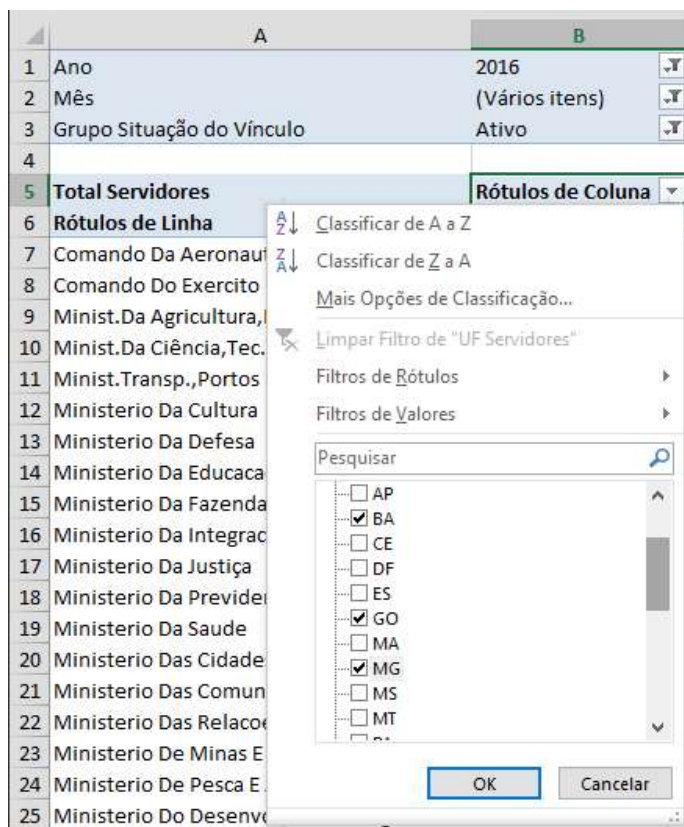
18) Selecione os meses de maio, junho e julho;



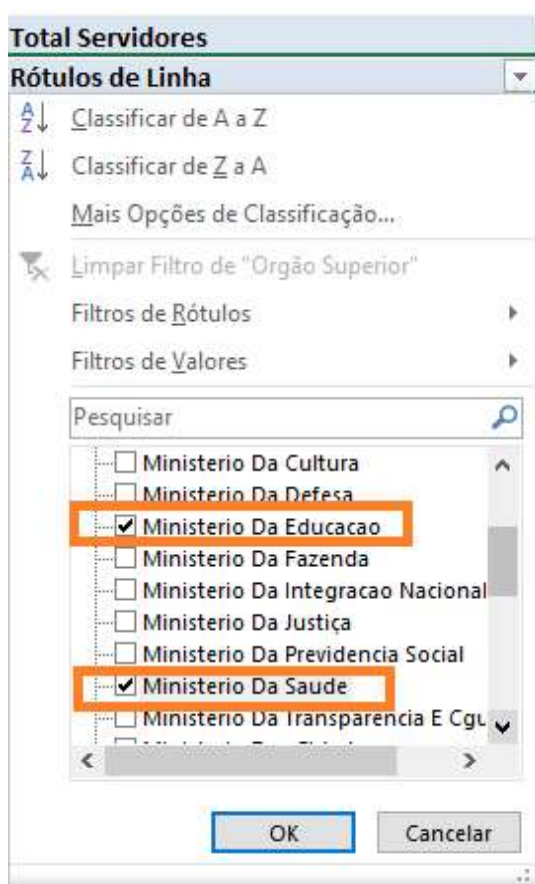
19) Na opção Grupo Situação de Vínculo selecione Ativo;



20) Na opção Rótulos de Coluna selecione os Estados de Bahia, Goiás e Minas Gerais;



21) Clique em Rótulos de Linha filtre Ministério da Educação e Ministério da Saúde.





### 3. Construção de Gráfico no excel

Utilizando a tabela dinâmica anterior, siga os passos abaixo:

1) Clique em uma célula dentro da tabela;

The screenshot shows the Excel interface with a PivotTable and the 'Campos da Tabela Dinâmica' task pane. The PivotTable data is as follows:

| Rótulos de Linha       | BA            | GO            | MG             | Total Geral    |
|------------------------|---------------|---------------|----------------|----------------|
| Ministerio Da Educacao | 38.740        | 27.368        | 119.888        | 185.996        |
| Ministerio Da Saude    | 13.898        | 5.517         | 13.479         | 32.894         |
| <b>Total Geral</b>     | <b>52.638</b> | <b>32.885</b> | <b>133.367</b> | <b>218.890</b> |

The 'Campos da Tabela Dinâmica' task pane shows the following fields:

- Escolha os campos para adicionar ao relatório:
  - Ano
  - Mês
  - Grupo Situação do Vínculo
  - Orgão
  - Orgão Superior
  - UF Servidores
  - Servidores
  - Servidores2
- MAIS TABELAS...
- Arraste os campos entre as áreas abaixo:
  - FILTROS: Ano, Mês, Grupo Situação do Vinc...
  - COLUNAS: UF Servidores
  - LINHAS: Orgão Superior
  - VALORES: Total Servidores

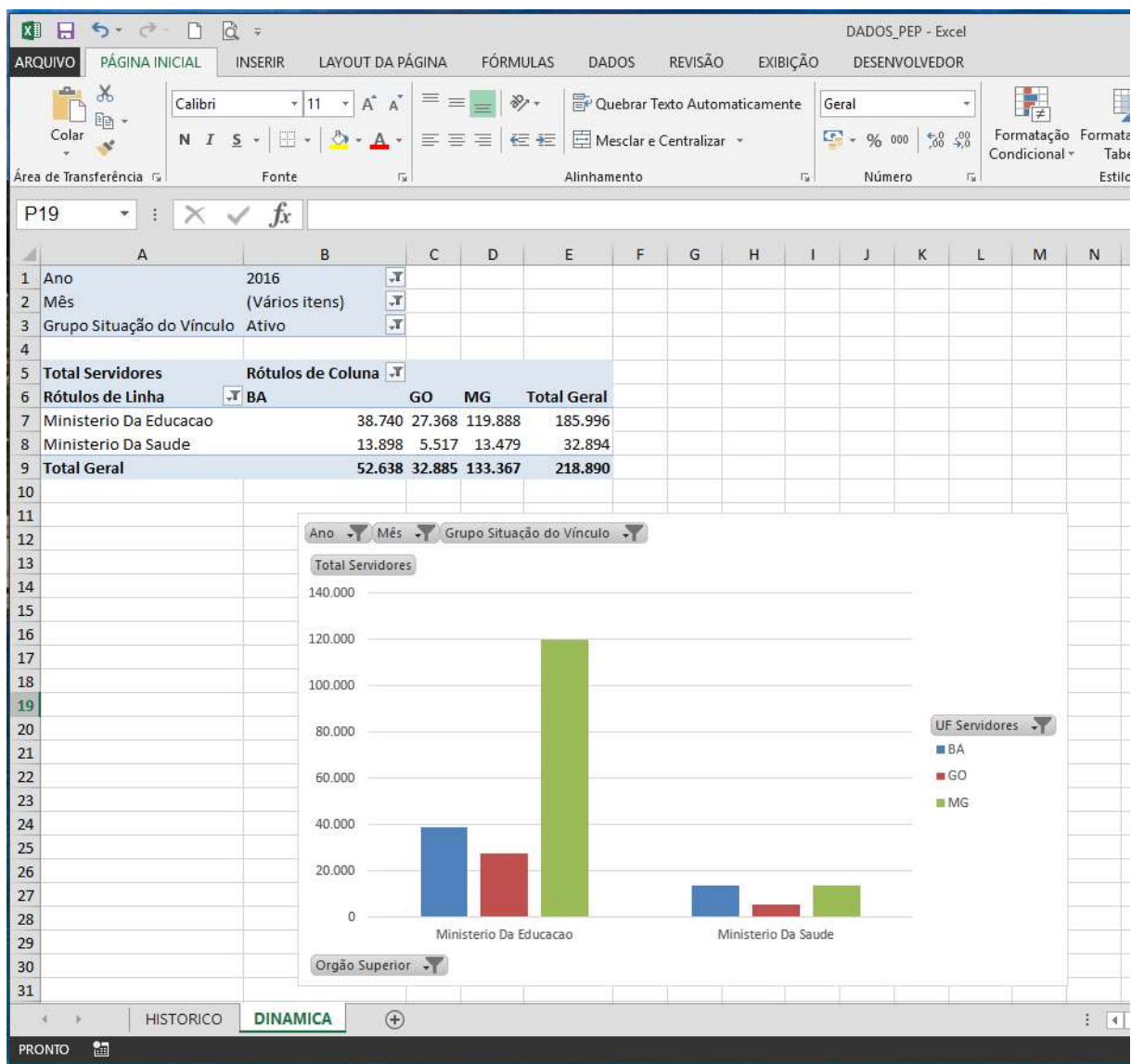
2) Selecione a guia Inserir, vá até Gráficos e selecione Gráficos colunas 2D.

The screenshot shows the Excel interface with the 'Gráficos' ribbon selected. A 2D column chart is displayed, showing the total number of servers for each ministry, broken down by state (BA, GO, MG). The chart data is as follows:

| Orgão Superior         | BA     | GO     | MG      |
|------------------------|--------|--------|---------|
| Ministerio Da Educacao | 38.740 | 27.368 | 119.888 |
| Ministerio Da Saude    | 13.898 | 5.517  | 13.479  |

The chart includes a legend for 'UF Servidores' with categories BA (blue), GO (red), and MG (green). The chart title is 'Total Servidores' and the x-axis is labeled 'Orgão Superior'.

- 3) O gráfico será construído conforme os filtros aplicados na parte superior da tabela/gráfico. Arraste o gráfico para o local de melhor visualização e ajuste o seu tamanho.



4) Os filtros podem ser alterados para gerar outros gráficos. Por exemplo, aplique os filtros:

Ano: 2016 e 2017

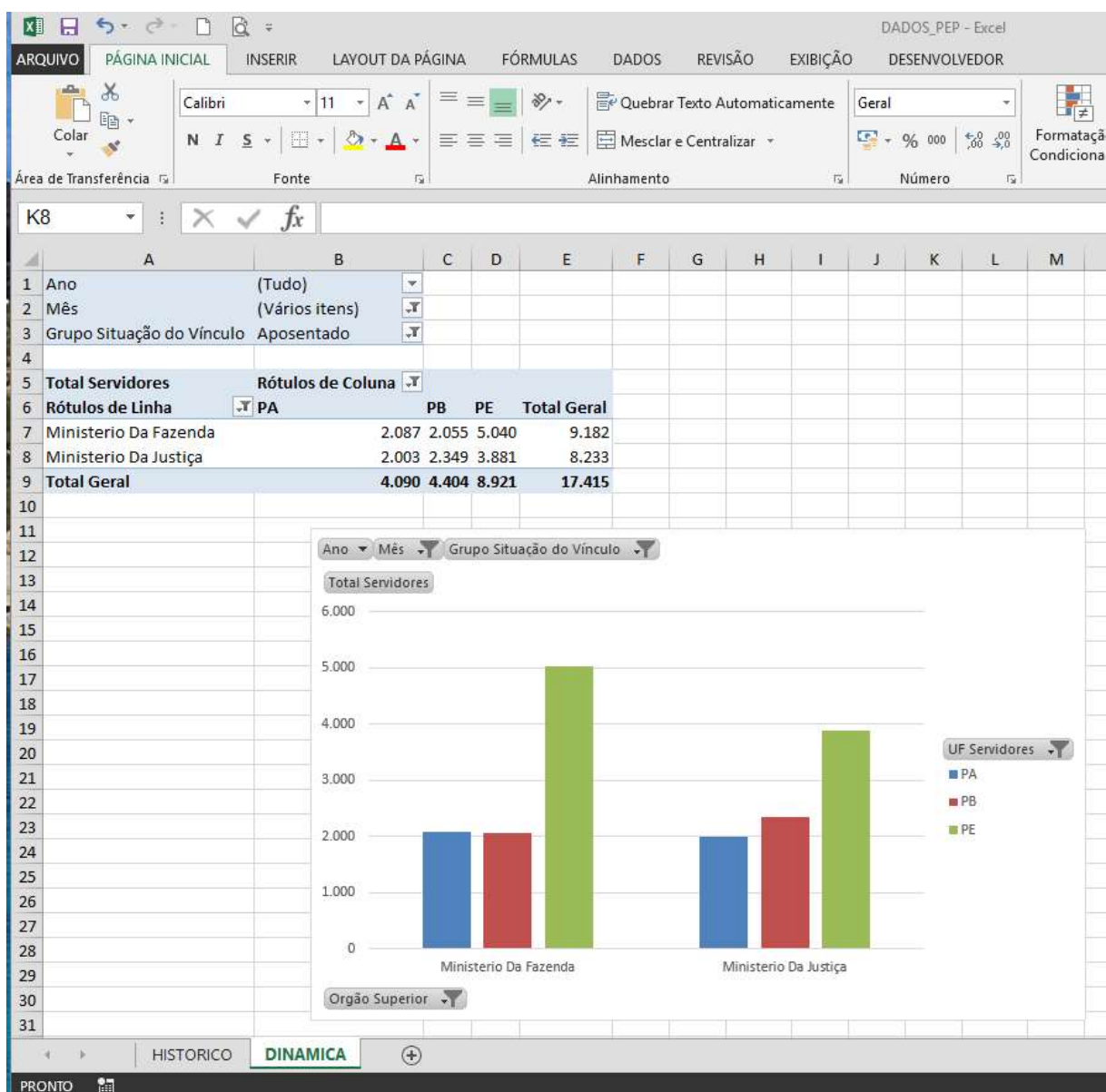
Mês: Outubro, Novembro e Dezembro

Grupo Situação de Vínculo: Aposentado

Rótulos de linha: Ministério da Fazenda, Ministério da Justiça

Rótulos de coluna: PA, PB, PE

Abaixo há o gráfico gerado com os filtros selecionados:



## 4. Transposição no Excel

---

### 4.1 Exemplo 1

*Ainda dentro do ambiente do PEP, realize as etapas abaixo para a geração de uma planilha no Excel e sua respectiva transposição:*

- 1) *Clique em Faça Você Mesmo*
- 2) *Clique em Sem GDF*
- 3) *Clique em Ano e selecione, pressione a tecla CTRL e mantenha pressionada, clique com o botão esquerdo do mouse em 2016 e 2017.*

**Painel ESTATÍSTICO DE PESSOAL**  
Versão Beta ?

**DESPESAS DE PESSOAL SERV**

PÁGINA INICIAL

FAÇA VOCÊ MESMO!

GLOSSÁRIO

COMO NAVEGAR

*Seleções Atuais*

Ano Despesas 2016, 2017  
Sem GDF (Despe... Sim

**FAÇA VOCÊ MESMO!**

Ano 2017 2016 2018 2015

Mês

Despesas  
Servidores  
Remuneração  
Concursos  
Cargos e Funções  
Aposentadorias

**Dimensão**

Civil/Militar  
Elemento de Despesa  
Grupo Situação do Vínculo  
Natureza da Despesa Detal...  
Natureza Jurídica  
Orgão  
Orgão Superior  
Poder

LIMPAR

4) Clique em *Mês* e na relação de meses clique com o botão direito do mouse em "Select All" para seleccionar todos os meses.

**FAÇA VOCÊ MESMO!**

Com GDF

**Sem GDF**

▶ Seção: Despesas de Pessoal

▶ Ano Despesas: 2016, 2017 ▶ Sem GDF (Despesas): Sim

Ano  Mês

**Seção**

- Despesas de Pessoal
- Servidores
- Remuneração
- Concursos
- Cargos e Funções
- Aposentadorias

↓

Search  
Fuzzy Search  
Select Possible  
Select Excluded  
**Select All**  
Clear  
Clear Other Fields  
Print  
Send to Excel  
Export

Jan

Os meses selecionados ficam destacados na cor verde.

**FAÇA VOCÊ MESMO!**

Com GDF

**Sem GDF**

▶ Seção: Despesas de Pessoal

▶ Mês Despesas: ALL ▶ Ano Despesas: 2016, 2017 ▶ Sem GDF (Despesas): Sim

Ano  Mês

**Seção**

- Despesas de Pessoal
- Servidores
- Remuneração
- Concursos
- Cargos e Funções
- Aposentadorias

↓

Dez  
Nov  
Out  
Set  
Ago  
Jul  
Jun  
Mai  
Abr  
Mar  
Fev  
Jan

5) *Selecione as opções mostradas na figura abaixo:*

### Seção

- Despesas de Pessoal
- Servidores
- Remuneração
- Concursos
- Cargos e Funções
- Aposentadorias

### Dimensão

- Civil/Militar
- Grupo Situação do Vínculo
- Natureza Jurídica
- Orgão Superior
- Poder
- Elemento de Despesa
- Natureza da Despesa Detal...
- Orgão




## Métricas

- Despesas Detalhadas
- Despesas em %

Observe que no PEP há as seguintes partes que mostram os filtros feitos:

**FAÇA VOCÊ MESMO!**   ▶ Seção: Despesas de Pessoal  
▶ Mês Despesas: ALL ▶ Ano Despesas: 2016, 2017 ▶ Sem GDF (Despesas): Sim

Ano  Mês  Se quiser realizar mais filtros clique na figura ao lado. 

**Seleções Atuais**

Mês Despesas   
Ano Despesas   
Sem GDF (Despe...

### 6) Aplique outros filtros clicando no ícone presente no PEP:

**FAÇA VOCÊ MESMO!**   ▶ Seção: Despesas de Pessoal  
▶ Mês Despesas: ALL ▶ Ano Despesas: 2016, 2017 ▶ Sem GDF (Despesas): Sim

Ano  Mês  Se quiser realizar mais filtros clique na figura ao lado. 

**Seção**

- Despesas de Pessoal
- Servidores
- Remuneração
- Concursos
- Cargos e Funções
- Aposentadorias

**Resultados**

| Ano  | Mês | Civil / Militar | Órgão Superior           | Despesas Detalhadas | Órgão                        | Natureza Jurídica | Grupo Situação do Vin...           | Poder     | Despesas |
|------|-----|-----------------|--------------------------|---------------------|------------------------------|-------------------|------------------------------------|-----------|----------|
| 2016 | Jan | Civil           | Presidencia Da Republica | R\$ 697.625,56      | Agencia Nacional De Aviac... | Autarquia Federal | Aposentado / Reservas / Reformas   | Executivo | Sem GDF  |
| 2016 | Jan | Civil           | Presidencia Da Republica | R\$ 107.369,64      | Agencia Nacional De Aviac... | Autarquia Federal | Instituidor de Pensão (Benefícios) | Executivo | Sem GDF  |

7) **Selecione os filtros mostrados na figura abaixo:**

**Filtros**

- Natureza Jurídica**
  - Administração Direta Federal
  - Autarquia Federal
  - Empresa Pública
  - Banco Central
  - Economia Mista
  - Fundação Federal
  - Fundos
- Civil/Militar**
  - Civil
  - Militar
- Situação do Vínculo**
  - Ativos
  - Aposentado / Reservas / Reformas
  - Instituidor de Pensão (Benefícios)
- Órgão Superior**
  - Instituto Nacional Do Seguro S...
  - Justiça Do Trabalho
  - Justiça Eleitoral
  - Justiça Federal
  - Minist. Da Agricul.,Pecuaria E ...
  - Ministério Da Educacao
  - Ministério De Minas E Energia
  - Advocacia-Geral Da Uniao
  - Agencia Nacional De Telecom...
  - Camara Dos Deputados
  - Comando Da Aeronautica
  - Comando Da Marinha
  - Comando Do Exercito
  - Conselho Nacional De Justicia
- Órgão**
  - Companhia De Pesquisa De R...
  - Companhia Nacional De Abast...
  - Empresa Brasileira De Pesqui...
  - Inst.Fed.De Educ.,Cienc.E Tec...
  - Inst.Fed.De Educ.,Cienc.E Tec...
  - Instituto Nacional Do Seguro S...
  - Justiça Do Trabalho
  - Justiça Eleitoral
  - Justiça Federal
  - Universidade Federal De Goias
  - Advocacia-Geral Da Uniao
  - Agencia Espacial Brasileira - Aeb
  - Agencia Nacional De Aguas
  - Agencia Nacional De Aviacao ...
- Elemento de Despesa**
  - Contratacao Por Tempo Deter...
  - Contribuicao A Entidade Fech...
  - Despesas De Exercicios Anteri...
  - Indenizacoes E Restituicoes Tr...
  - Obrigacoes Patronais
  - Outras Despesas Variaveis - P...
  - Outros Benef.Prev. Do Servido...
  - Ressarcimento Despesas Pes...
  - Sentencas Judiciais
  - Vencimentos E Vantagens Fixa...
  - Aposent.Rpps, Reser.Remuner...
  - Contribuicoes
  - Outras Despesas Variaveis - P...
  - Pensoes Do Rpps E Do Militar
- Natureza Despesa Detalhada**
  - 13ª Salario - Contrato Tempor...
  - 13º Salario
  - Abono De Permanencia
  - Adicional De Insalubridade
  - Adicional De Insalubridade - C...
  - Adicional De Periculosidade
  - Adicional De Periculosidade - ...
  - Adicional Noturno
  - Adicional Noturno De Contrato...
  - Adicional Por Plantao Hospitalar
  - Contratacao Por Tempo Deter...
  - Contrib. A Entidades Fechada...
  - Contribuicao De Salario-Educa...
- Estado**
  - Goias
  - Acre
  - Alagoas
  - Amapa
  - Amazonas
  - Bahia
  - Ceara
  - Distrito Federal
  - Espirito Santo
  - Maranhao
  - Mato Grosso
  - Mato Grosso Do Sul
  - Minas Gerais
  - Para
  - Paraiba
  - Parana
  - Pernambuco
  - Piaui
  - Rio De Janeiro
  - Rio Grande Do Norte
  - Rio Grande Do Sul
  - Rondonia
  - Roraima
  - Santa Catarina
- Região**
  - Centro-Oeste
  - Nordeste
  - Norte
  - Sudeste
  - Sul

8) **Feche a janela;**

9) **Realize o download da tabela gerada no PEP.**

10) **Renomeie o arquivo para EXEMPLO\_1\_TRANSPOSICAO e abra-o.**

Nome

EXEMPLO\_1\_TRANSPOSICAO

11) **Renomeie a planilha para ORIGINAL.**

|    |      |     |       |               |                   |             |              |        |           |         |
|----|------|-----|-------|---------------|-------------------|-------------|--------------|--------|-----------|---------|
| 13 | 2016 | Fev | Civil | Ministerio Da | R\$ 51.023.133,41 | Universidad | Autarquia Fe | Ativos | Executivo | Sem GDF |
| 14 | 2016 | Fev | Civil | Ministerio De | R\$ 127.713,07    | Companhia   | Empresa Pú   | Ativos | Executivo | Sem GDF |

ORIGINAL

12) **Adicione uma nova planilha e renomeie para TRANSPOSTA.**

|    |  |  |  |  |  |  |  |  |  |  |
|----|--|--|--|--|--|--|--|--|--|--|
| 36 |  |  |  |  |  |  |  |  |  |  |
| 37 |  |  |  |  |  |  |  |  |  |  |
| 38 |  |  |  |  |  |  |  |  |  |  |
| 39 |  |  |  |  |  |  |  |  |  |  |

ORIGINAL TRANSPOSTA

PRONTO REFERÊNCIAS CIRCULARES

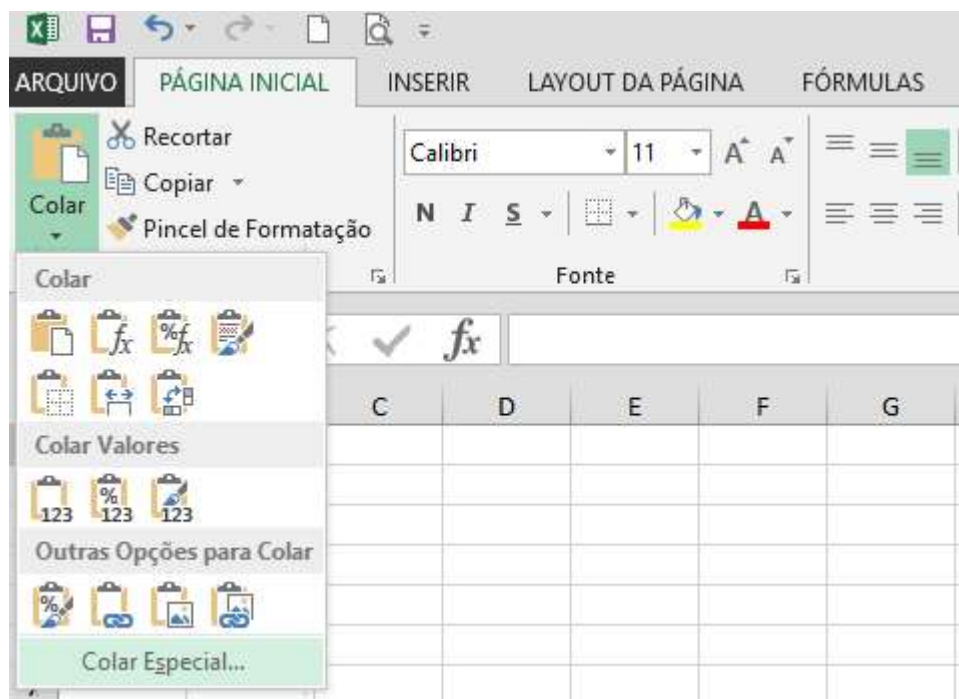


**13) Na planilha ORIGINAL selecione toda a tabela:**

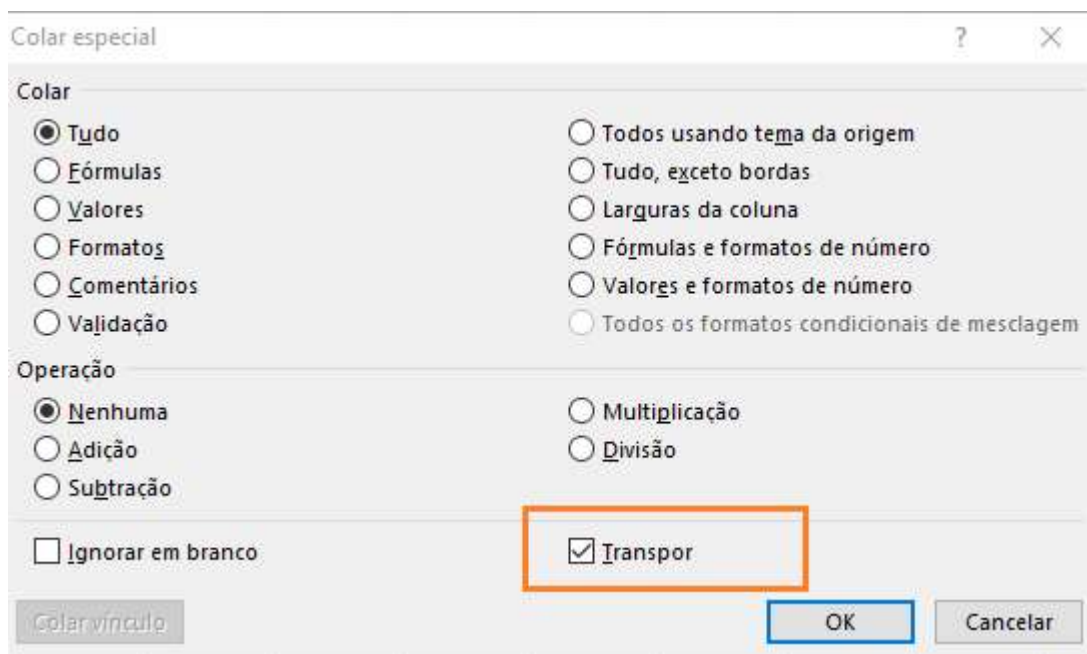
|     |      |     |       |                 |                   |               |              |        |            |         |
|-----|------|-----|-------|-----------------|-------------------|---------------|--------------|--------|------------|---------|
| 185 | 2017 | Nov | Civil | Ministerio Da   | R\$ 24.576.185,31 | Inst.Fed.De   | Autarquia Fe | Ativos | Executivo  | Sem GDF |
| 186 | 2017 | Nov | Civil | Ministerio Da   | R\$ 93.526.509,97 | Universidad   | Autarquia Fe | Ativos | Executivo  | Sem GDF |
| 187 | 2017 | Nov | Civil | Ministerio De   | R\$ 180.180,72    | Companhia     | Empresa Pú   | Ativos | Executivo  | Sem GDF |
| 188 | 2017 | Nov | -     | Justica Feder   | R\$ 20.803.892,64 | Justica Fed   | Administraçã | Ativos | Judiciário | Sem GDF |
| 189 | 2017 | Nov | -     | Justica Eleitor | R\$ 16.378.829,84 | Justica Eleit | Administraçã | Ativos | Judiciário | Sem GDF |
| 190 | 2017 | Nov | -     | Justica Do Tra  | R\$ 43.879.774,79 | Justica Do T  | Administraçã | Ativos | Judiciário | Sem GDF |
| 191 | 2017 | Dez | Civil | Minist. Da Agr  | R\$ 1.195.904,89  | Companhia     | Empresa Pú   | Ativos | Executivo  | Sem GDF |
| 192 | 2017 | Dez | Civil | Ministerio Da   | R\$ 54.217.003,99 | Inst.Fed.De   | Autarquia Fe | Ativos | Executivo  | Sem GDF |
| 193 | 2017 | Dez | Civil | Ministerio Da   | R\$ 23.815.967,77 | Inst.Fed.De   | Autarquia Fe | Ativos | Executivo  | Sem GDF |
| 194 | 2017 | Dez | Civil | Ministerio Da   | R\$ 84.185.289,55 | Universidad   | Autarquia Fe | Ativos | Executivo  | Sem GDF |
| 195 | 2017 | Dez | Civil | Ministerio De   | R\$ 610.973,92    | Companhia     | Empresa Pú   | Ativos | Executivo  | Sem GDF |
| 196 | 2017 | Dez | -     | Justica Feder   | R\$ 13.664.344,88 | Justica Fed   | Administraçã | Ativos | Judiciário | Sem GDF |
| 197 | 2017 | Dez | -     | Justica Eleitor | R\$ 12.868.217,72 | Justica Eleit | Administraçã | Ativos | Judiciário | Sem GDF |
| 198 | 2017 | Dez | -     | Justica Do Tra  | R\$ 30.080.793,67 | Justica Do T  | Administraçã | Ativos | Judiciário | Sem GDF |

**Note que a tabela tem 198 linhas.**

14) Clique em Copiar, clique na célula A1 da planilha transposta, clique em Colar, Colar Especial



Na tela seguinte selecione Transpor.





[Painel Estatístico de Pessoal](#) Versão Beta

**DESPESAS DE PESSOAL** SERVIDORES REMUNERAÇÃO CONCURSOS CARGOS E FUNÇÕES APOSENTADORIAS

**FAÇA VOCÊ MESMO!**

Com GDF **Sem GDF**

Seção: Despesas de Pessoal  
 Mês Despesas: Mai, Jun, Jul Ano Despesas: 2018 Sem GDF (Despesas): Sim

Ano: 2018 Mês: Jul

Se quiser realizar mais filtros clique na figura ao lado.

**Seção**

- Despesas de Pessoal
- Servidores
- Remuneração
- Concursos
- Cargos e Funções
- Aposentadorias

**Dimensão**

- Poder
- Civil/Militar
- Elemento de Despesa
- Grupo Situação do Vínculo
- Natureza da Despesa Detalhada
- Natureza Jurídica
- Órgão
- Órgão Superior

**Métricas**

- Despesas Detalhadas
- Despesas em %

| Ano  | Mês | Poder       | Despesas | Despesas Detalhadas          |
|------|-----|-------------|----------|------------------------------|
| 2018 | Jun | Executivo   | Sem GDF  | R\$ 19.013.005.997,37        |
| 2018 | Jun | Judiciário  | Sem GDF  | R\$ 3.056.751.384,89         |
| 2018 | Jun | Legislativo | Sem GDF  | R\$ 761.557.593,36           |
| 2018 | Jun | MPU         | Sem GDF  | R\$ 391.965.924,93           |
| 2018 | Jun | Executivo   | Sem GDF  | R\$ 25.399.566.933,32        |
| 2018 | Jun | Judiciário  | Sem GDF  | R\$ 2.916.429.956,40         |
| 2018 | Jun | Legislativo | Sem GDF  | R\$ 948.783.492,48           |
| 2018 | Jun | MPU         | Sem GDF  | R\$ 407.232.283,62           |
| 2018 | Jul | Executivo   | Sem GDF  | R\$ 19.166.387.252,21        |
| 2018 | Jul | Judiciário  | Sem GDF  | R\$ 2.915.280.690,23         |
| 2018 | Jul | Legislativo | Sem GDF  | R\$ 752.703.332,84           |
| 2018 | Jul | MPU         | Sem GDF  | R\$ 394.577.031,72           |
|      |     |             |          | <b>R\$ 76.122.241.873,17</b> |

LIMPAR

- 2) *Exporte a tabela para o Excel.*
- 3) *Renomeie o arquivo.*
- 4) *Renomeie a planilha para ORIGINAL*

|    | A                           | B          | C            | D               | E                            | F | G                |
|----|-----------------------------|------------|--------------|-----------------|------------------------------|---|------------------|
| 1  | <b>Ano</b>                  | <b>Mês</b> | <b>Poder</b> | <b>Despesas</b> | <b>Despesas Detalhadas</b>   |   |                  |
| 2  | 2018                        | Mai        | Executivo    | Sem GDF         | R\$ 19.013.005.997,37        |   |                  |
| 3  | 2018                        | Mai        | Judiciário   | Sem GDF         | R\$ 3.056.751.384,69         |   |                  |
| 4  | 2018                        | Mai        | Legislativo  | Sem GDF         | R\$ 761.557.593,36           |   | <b>13 linhas</b> |
| 5  | 2018                        | Mai        | MPU          | Sem GDF         | R\$ 391.965.924,93           |   |                  |
| 6  | 2018                        | Jun        | Executivo    | Sem GDF         | R\$ 25.399.566.933,32        |   |                  |
| 7  | 2018                        | Jun        | Judiciário   | Sem GDF         | R\$ 2.916.429.956,40         |   |                  |
| 8  | 2018                        | Jun        | Legislativo  | Sem GDF         | R\$ 946.783.492,48           |   |                  |
| 9  | 2018                        | Jun        | MPU          | Sem GDF         | R\$ 407.232.283,62           |   |                  |
| 10 | 2018                        | Jul        | Executivo    | Sem GDF         | R\$ 19.166.387.252,21        |   |                  |
| 11 | 2018                        | Jul        | Judiciário   | Sem GDF         | R\$ 2.915.280.690,23         |   |                  |
| 12 | 2018                        | Jul        | Legislativo  | Sem GDF         | R\$ 752.703.332,84           |   |                  |
| 13 | 2018                        | Jul        | MPU          | Sem GDF         | R\$ 394.577.031,72           |   |                  |
| 14 |                             |            |              |                 | <b>R\$ 76.122.241.873,17</b> |   |                  |
| 15 |                             |            |              |                 |                              |   |                  |
| 16 | Selection Status:           |            |              |                 |                              |   |                  |
| 17 | Mês Despesas: Mai, Jun, Jul |            |              |                 |                              |   |                  |
| 18 | Ano Despesas: 2018          |            |              |                 |                              |   |                  |
| 19 | Sem GDF (Despesas): Sim     |            |              |                 |                              |   |                  |
| 20 |                             |            |              |                 |                              |   |                  |
| 21 |                             |            |              |                 |                              |   |                  |
| 22 | <b>5 colunas</b>            |            |              |                 |                              |   |                  |
| 23 |                             |            |              |                 |                              |   |                  |

*Perceba que a tabela tem 5 colunas e 13 linhas.*

5) Para fazer a transposição selecione 5 linhas e 13 colunas conforme abaixo:

|    | A                           | B   | C           | D        | E                            | F | G | H | I | J | K | L | M | N | O | P | Q | R | S | T | U |  |
|----|-----------------------------|-----|-------------|----------|------------------------------|---|---|---|---|---|---|---|---|---|---|---|---|---|---|---|---|--|
| 1  | Ano                         | Mês | Poder       | Despesas | Despesas Detalhadas          |   |   |   |   |   |   |   |   |   |   |   |   |   |   |   |   |  |
| 2  | 2018                        | Mai | Executivo   | Sem GDF  | R\$ 13.013.005.397,37        |   |   |   |   |   |   |   |   |   |   |   |   |   |   |   |   |  |
| 3  | 2018                        | Mai | Judiciário  | Sem GDF  | R\$ 3.056.751.384,69         |   |   |   |   |   |   |   |   |   |   |   |   |   |   |   |   |  |
| 4  | 2018                        | Mai | Legislativo | Sem GDF  | R\$ 761.557.533,36           |   |   |   |   |   |   |   |   |   |   |   |   |   |   |   |   |  |
| 5  | 2018                        | Mai | MPU         | Sem GDF  | R\$ 391.965.324,33           |   |   |   |   |   |   |   |   |   |   |   |   |   |   |   |   |  |
| 6  | 2018                        | Jun | Executivo   | Sem GDF  | R\$ 25.399.566.933,32        |   |   |   |   |   |   |   |   |   |   |   |   |   |   |   |   |  |
| 7  | 2018                        | Jun | Judiciário  | Sem GDF  | R\$ 2.916.423.956,40         |   |   |   |   |   |   |   |   |   |   |   |   |   |   |   |   |  |
| 8  | 2018                        | Jun | Legislativo | Sem GDF  | R\$ 346.783.432,48           |   |   |   |   |   |   |   |   |   |   |   |   |   |   |   |   |  |
| 9  | 2018                        | Jun | MPU         | Sem GDF  | R\$ 407.232.283,62           |   |   |   |   |   |   |   |   |   |   |   |   |   |   |   |   |  |
| 10 | 2018                        | Jul | Executivo   | Sem GDF  | R\$ 13.166.387.252,21        |   |   |   |   |   |   |   |   |   |   |   |   |   |   |   |   |  |
| 11 | 2018                        | Jul | Judiciário  | Sem GDF  | R\$ 2.915.280.690,23         |   |   |   |   |   |   |   |   |   |   |   |   |   |   |   |   |  |
| 12 | 2018                        | Jul | Legislativo | Sem GDF  | R\$ 752.703.332,84           |   |   |   |   |   |   |   |   |   |   |   |   |   |   |   |   |  |
| 13 | 2018                        | Jul | MPU         | Sem GDF  | R\$ 394.577.031,72           |   |   |   |   |   |   |   |   |   |   |   |   |   |   |   |   |  |
| 14 |                             |     |             |          | <b>R\$ 76.122.241.873,17</b> |   |   |   |   |   |   |   |   |   |   |   |   |   |   |   |   |  |
| 15 |                             |     |             |          |                              |   |   |   |   |   |   |   |   |   |   |   |   |   |   |   |   |  |
| 16 | Selection Status:           |     |             |          |                              |   |   |   |   |   |   |   |   |   |   |   |   |   |   |   |   |  |
| 17 | Mês Despesas: Mai, Jun, Jul |     |             |          |                              |   |   |   |   |   |   |   |   |   |   |   |   |   |   |   |   |  |
| 18 | Ano Despesas: 2018          |     |             |          |                              |   |   |   |   |   |   |   |   |   |   |   |   |   |   |   |   |  |
| 19 | Sem GDF (Despesas): Sim     |     |             |          |                              |   |   |   |   |   |   |   |   |   |   |   |   |   |   |   |   |  |
| 20 |                             |     |             |          |                              |   |   |   |   |   |   |   |   |   |   |   |   |   |   |   |   |  |
| 21 |                             |     |             |          |                              |   |   |   |   |   |   |   |   |   |   |   |   |   |   |   |   |  |
| 22 |                             |     |             |          |                              |   |   |   |   |   |   |   |   |   |   |   |   |   |   |   |   |  |
| 23 |                             |     |             |          |                              |   |   |   |   |   |   |   |   |   |   |   |   |   |   |   |   |  |

6) Digite =TRANSPO(A1:E13) e pressione CTRL+SHIFT + ENTER. Depois da tabela transposta faça os ajustes de formação necessários.

A tabela antes da transposição tem 5 colunas e 13 linhas.

|    | A                           | B   | C           | D        | E                            | F | G | H | I  | J | K | L | M | N | O | P | Q | R | S | T | U | V |
|----|-----------------------------|-----|-------------|----------|------------------------------|---|---|---|--|---|---|---|---|---|---|---|---|---|---|---|---|---|
| 1  | Ano                         | Mês | Poder       | Despesas | Despesas Detalhadas          |   |   |   | =TRANSPO(A1:E13)   |   |   |   |   |   |   |   |   |   |   |   |   |   |
| 2  | 2018                        | Mai | Executivo   | Sem GDF  | R\$ 13.013.005.397,37        |   |   |   | TRANSPO(matriz)  |   |   |   |   |   |   |   |   |   |   |   |   |   |
| 3  | 2018                        | Mai | Judiciário  | Sem GDF  | R\$ 3.056.751.384,69         |   |   |   | Verifica se os argumentos são VERDADEIRO e retorna VERDADEIRO se todos os argumentos forem VER |   |   |   |   |   |   |   |   |   |   |   |   |   |
| 4  | 2018                        | Mai | Legislativo | Sem GDF  | R\$ 761.557.533,36           |   |   |   |  |   |   |   |   |   |   |   |   |   |   |   |   |   |
| 5  | 2018                        | Mai | MPU         | Sem GDF  | R\$ 391.965.324,33           |   |   |   |  |   |   |   |   |   |   |   |   |   |   |   |   |   |
| 6  | 2018                        | Jun | Executivo   | Sem GDF  | R\$ 25.399.566.933,32        |   |   |   |  |   |   |   |   |   |   |   |   |   |   |   |   |   |
| 7  | 2018                        | Jun | Judiciário  | Sem GDF  | R\$ 2.916.423.956,40         |   |   |   |  |   |   |   |   |   |   |   |   |   |   |   |   |   |
| 8  | 2018                        | Jun | Legislativo | Sem GDF  | R\$ 346.783.432,48           |   |   |   |  |   |   |   |   |   |   |   |   |   |   |   |   |   |
| 9  | 2018                        | Jun | MPU         | Sem GDF  | R\$ 407.232.283,62           |   |   |   |  |   |   |   |   |   |   |   |   |   |   |   |   |   |
| 10 | 2018                        | Jul | Executivo   | Sem GDF  | R\$ 13.166.387.252,21        |   |   |   |  |   |   |   |   |   |   |   |   |   |   |   |   |   |
| 11 | 2018                        | Jul | Judiciário  | Sem GDF  | R\$ 2.915.280.690,23         |   |   |   |  |   |   |   |   |   |   |   |   |   |   |   |   |   |
| 12 | 2018                        | Jul | Legislativo | Sem GDF  | R\$ 752.703.332,84           |   |   |   |  |   |   |   |   |   |   |   |   |   |   |   |   |   |
| 13 | 2018                        | Jul | MPU         | Sem GDF  | R\$ 394.577.031,72           |   |   |   |  |   |   |   |   |   |   |   |   |   |   |   |   |   |
| 14 |                             |     |             |          | <b>R\$ 76.122.241.873,17</b> |   |   |   |  |   |   |   |   |   |   |   |   |   |   |   |   |   |
| 15 |                             |     |             |          |                              |   |   |   |  |   |   |   |   |   |   |   |   |   |   |   |   |   |
| 16 | Selection Status:           |     |             |          |                              |   |   |   |  |   |   |   |   |   |   |   |   |   |   |   |   |   |
| 17 | Mês Despesas: Mai, Jun, Jul |     |             |          |                              |   |   |   |  |   |   |   |   |   |   |   |   |   |   |   |   |   |
| 18 | Ano Despesas: 2018          |     |             |          |                              |   |   |   |  |   |   |   |   |   |   |   |   |   |   |   |   |   |
| 19 | Sem GDF (Despesas): Sim     |     |             |          |                              |   |   |   |  |   |   |   |   |   |   |   |   |   |   |   |   |   |
| 20 |                             |     |             |          |                              |   |   |   |  |   |   |   |   |   |   |   |   |   |   |   |   |   |
| 21 |                             |     |             |          |                              |   |   |   |  |   |   |   |   |   |   |   |   |   |   |   |   |   |
| 22 |                             |     |             |          |                              |   |   |   |  |   |   |   |   |   |   |   |   |   |   |   |   |   |

| G | H                   | I                     | J                    | K                  | L                  | M                     | N                    | O                  | P                  | Q                     | R                    | S                  | T                  | U       | V | W        |
|---|---------------------|-----------------------|----------------------|--------------------|--------------------|-----------------------|----------------------|--------------------|--------------------|-----------------------|----------------------|--------------------|--------------------|---------|---|----------|
|   | Ano                 | 2018                  | 2018                 | 2018               | 2018               | 2018                  | 2018                 | 2018               | 2018               | 2018                  | 2018                 | 2018               | 2018               | 2018    |   |          |
|   | Mês                 | Mai                   | Mai                  | Mai                | Mai                | Mai                   | Jun                  | Jun                | Jun                | Jun                   | Jul                  | Jul                | Jul                | Jul     |   | 5 linhas |
|   | Poder               | Executivo             | Judiciário           | Legislativo        | MPU                | Executivo             | Judiciário           | Legislativo        | MPU                | Executivo             | Judiciário           | Legislativo        | MPU                |         |   |          |
|   | Despesas            | Sem GDF               | Sem GDF              | Sem GDF            | Sem GDF            | Sem GDF               | Sem GDF              | Sem GDF            | Sem GDF            | Sem GDF               | Sem GDF              | Sem GDF            | Sem GDF            | Sem GDF |   |          |
|   | Despesas Detalhadas | R\$ 19.013.005.997,37 | R\$ 3.056.751.384,69 | R\$ 761.557.593,36 | R\$ 391.965.924,93 | R\$ 25.399.566.933,32 | R\$ 2.916.429.956,40 | R\$ 946.783.492,48 | R\$ 407.232.263,62 | R\$ 19.186.387.252,21 | R\$ 2.915.200.690,23 | R\$ 752.703.332,84 | R\$ 394.577.031,72 |         |   |          |
|   |                     |                       |                      |                    |                    |                       | 13 colunas           |                    |                    |                       |                      |                    |                    |         |   |          |

**A tabela transposta tem 13 colunas e 5 linhas.**