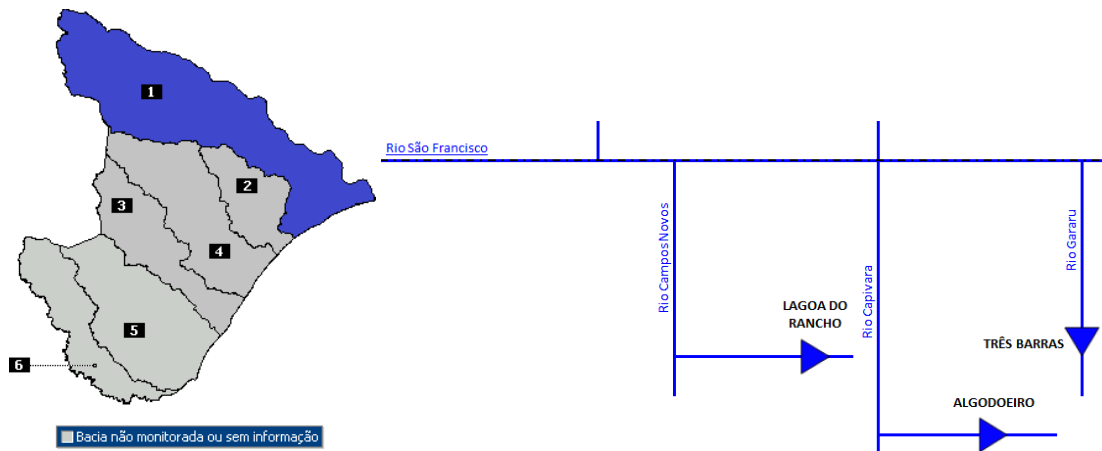


Bacia do Rio São Francisco



Açúdes incluso na Lei de segurança de barragens – nº 12.334/2010 (capacidade total do reservatório maior ou igual a 3.000.000 m³)

Num.	Açude	Município	Capacidade (m ³)	%	Vol. Atual(m ³)	Data
1	Três Barras	Gracho Cardoso	7.990.000	60,00	4.794.000	12/07/19

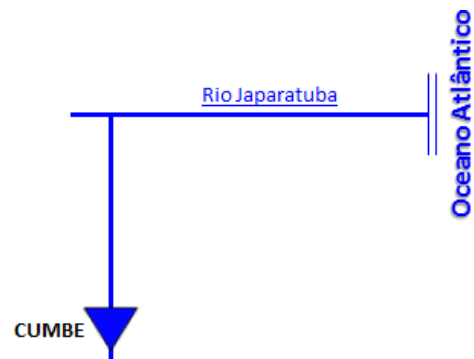
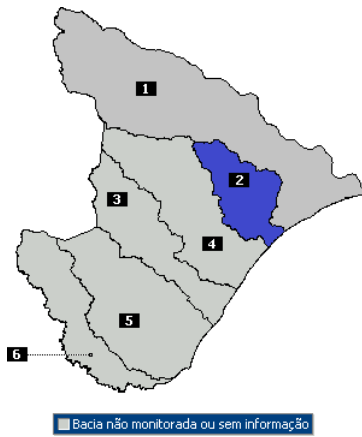
Capacidade abaixo de 3.000.000 m³

Num.	Açude	Município	Capacidade (m ³)	%	Vol. Atual (m ³)	Data
1	Algodoeiro	Nossa Senhora da Glória	1.868.000	60,00	1.120.800	12/07/19
2	Glória	Nossa Senhora da Glória	587.000	60,00	352.200	12/07/19
3	Lagoa do Rancho	Porto da Folha	1.614.000	60,00	968.400	12/07/19



DNOCS

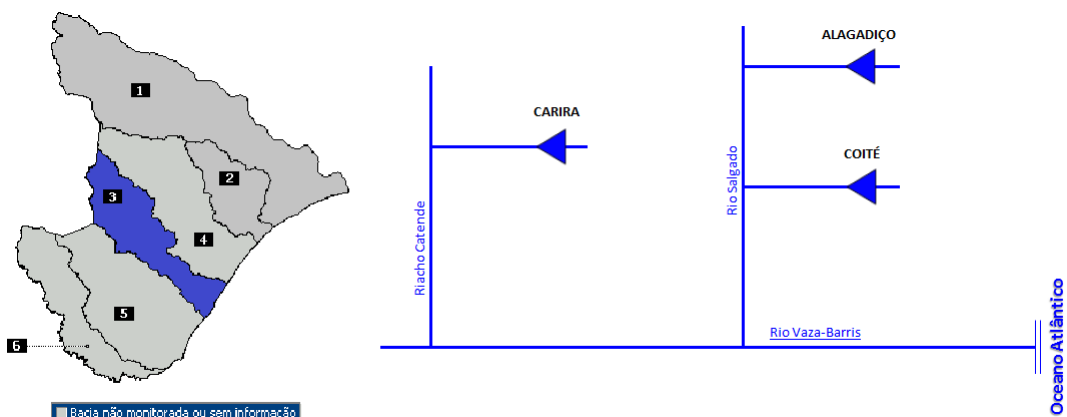
Bacia do Rio Jarapatuba



Capacidade abaixo de 3.000.000 m³

Num.	Açude	Município	Capacidade (m ³)	%	Vol. Atual (m ³)	Data
1	Cumbe	Cumbe	998.000	60,00	598.800	12/07/19

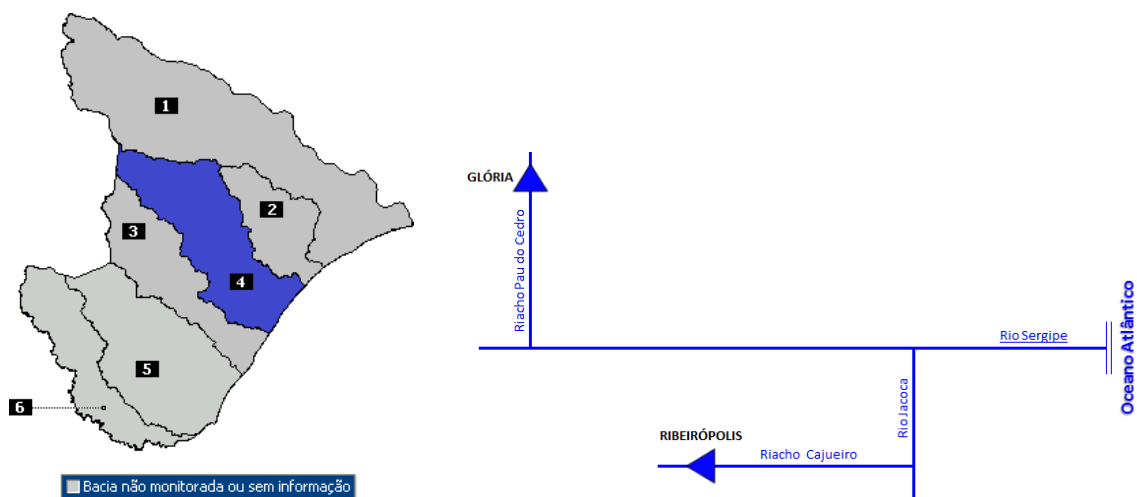
Bacia do Rio Vaza Barris



Capacidade abaixo de 3.000.000 m³

Num.	Açude	Município	Capacidade (m ³)	%	Vol. Atual (m ³)	Data
1	Alagadiço	Frei Paulo	1.062.000	60,00	637.200	12/07/19
2	Coité	Frei Paulo	824.000	60,00	494.400	12/07/19
3	Taboca	Simão Dias	115.000	0	0	12/07/19

Bacia do Rio Sergipe



Capacidade abaixo de 3.000.000 m³

Nu m.	Açude	Município	Capacidade (m ³)	%	Vol. Atual (m ³)	Data
1	Carira	Carira	822.000	60,00	493.200	12/07/19
2	Itabaiana	Itabaiana	2.710.000	60,00	1.626.000	12/07/19
3	Ribeirópolis	Ribeirópolis	920.000	60,00	552.000	12/07/19