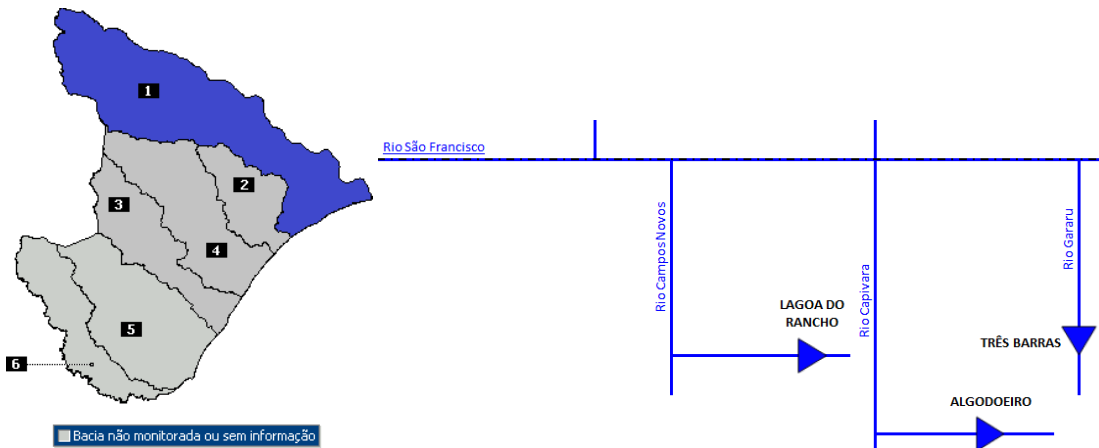
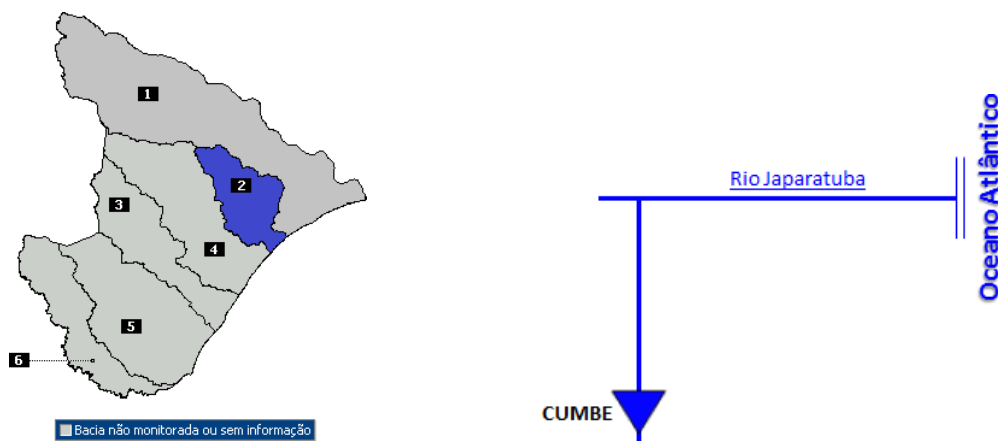


Bacia do Rio São Francisco



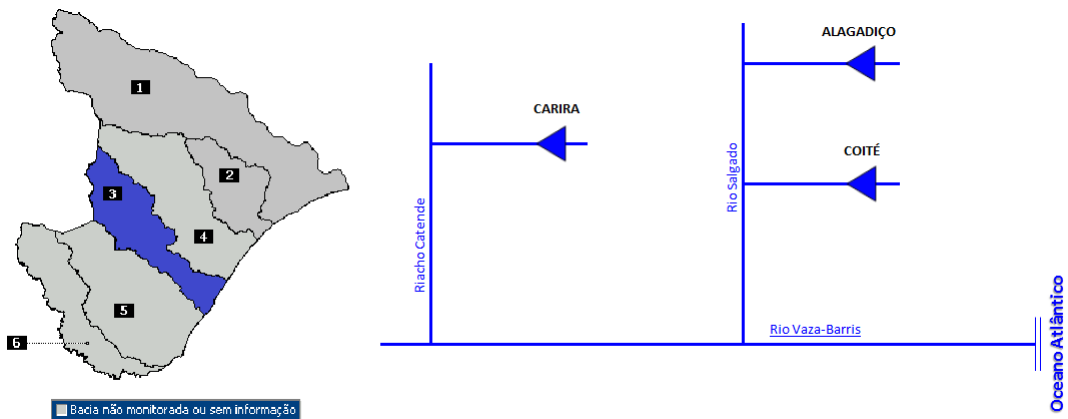
Num.	Açude	Município	Capacidade (m³)	%	Vol. Atual	Data
1	Algodoeiro	Nossa Senhora da Glória	1.868.000	23,00	430.000	12/11/2018
2	Glória	Nossa Senhora da Glória	587.000	71,58	420.000	12/11/2018
3	Lagoa do Rancho	Porto da Folha	1.614.000	18,58	300.000	12/11/2018
4	Três Barras	Gracho Cardoso	7.990.000	24,40	1.950.000	12/11/2018

Bacia do Rio Jarapatuba



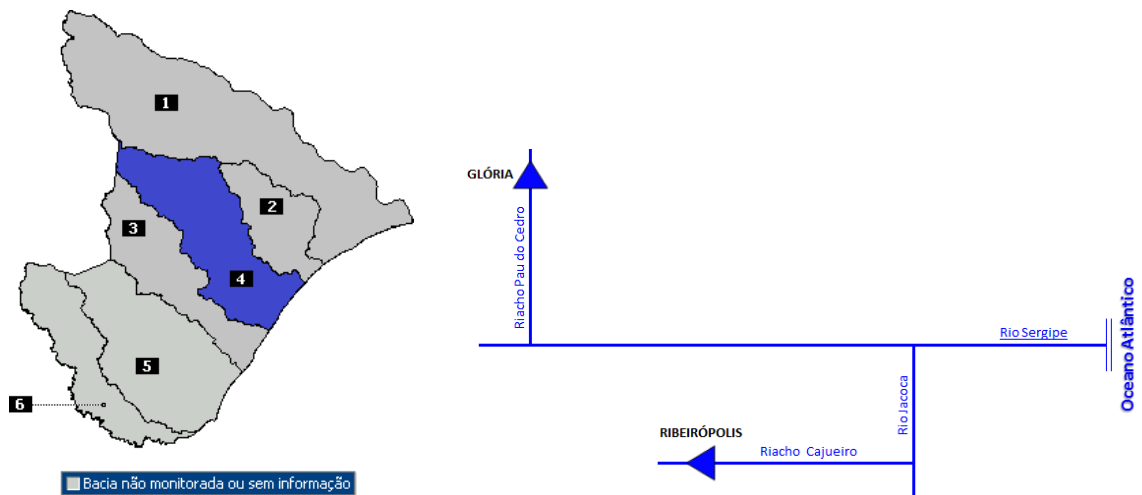
Num.	Açude	Município	Capacidade (m³)	%	Vol. Atual	Data
1	Cumbe	Cumbe	998.000	55,11	550.000	12/11/2018

Bacia do Rio Vaza Barris



Num.	Açude	Município	Capacidade (m³)	%	Vol. Atual	Data
1	Alagadiço	Frei Paulo	1.062.000	28,24	300.000	12/11/2018
2	Coité	Frei Paulo	824.000	55,70	459.000	12/11/2018
3	Taboca	Simão Dias	115.000	0	0	12/11/2018

Bacia do Rio Sergipe



Nu m.	Açude	Município	Capacidade (m³)	%	Vol. Atual	Data
1	Carira	Carira	822.000	42,94	353.000	12/11/2018
2	Itabaiana	Itabaiana	2.710.000	50,00	1.355.000	12/11/2018
3	Ribeirópolis	Ribeirópolis	920.000	56,52	520.000	12/11/2018