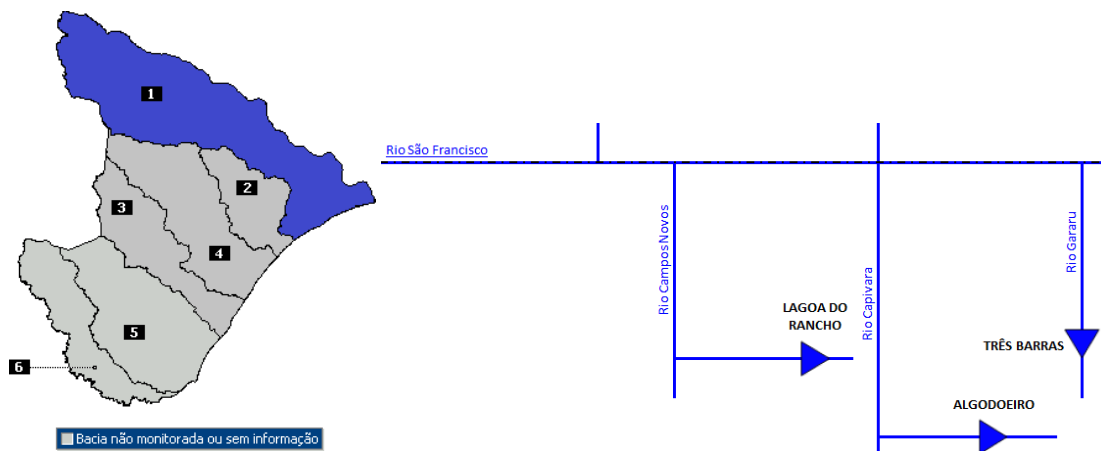
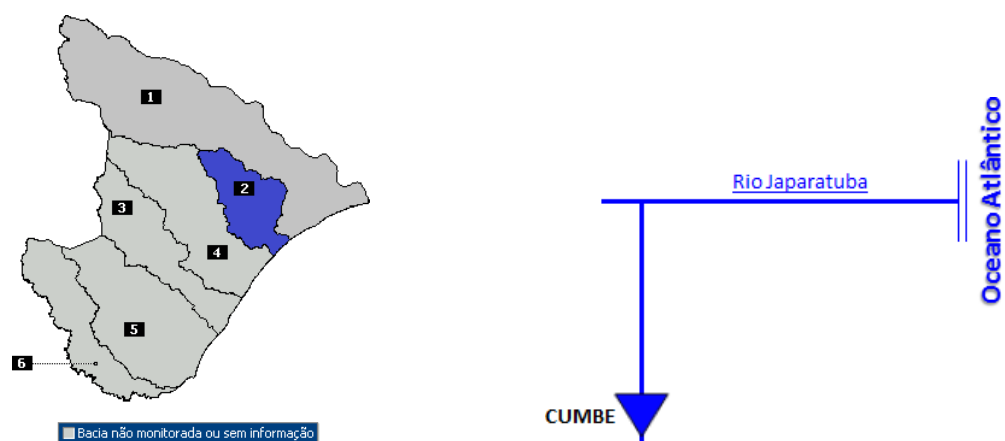


Bacia do Rio São Francisco



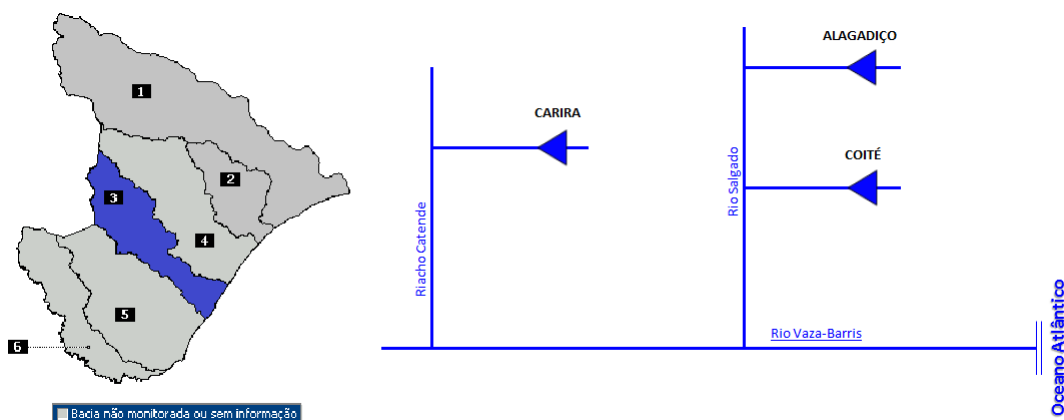
Num.	Açude	Município	Capacidade (m ³)	%	Vol. Atual	Data
1	Algodoeiro	Nossa Senhora da Glória	1.868.000	50,00	934.000	31/01/2018
2	Glória	Nossa Senhora da Glória	587.000	50,00	293.500	31/01/2018
3	Lagoa do Rancho	Porto da Folha	1.614.000	50,00	807.000	31/01/2018
4	Três Barras	Gracho Cardoso	7.990.000	50,00	3.995.000	31/01/2018

Bacia do Rio Jarapatuba



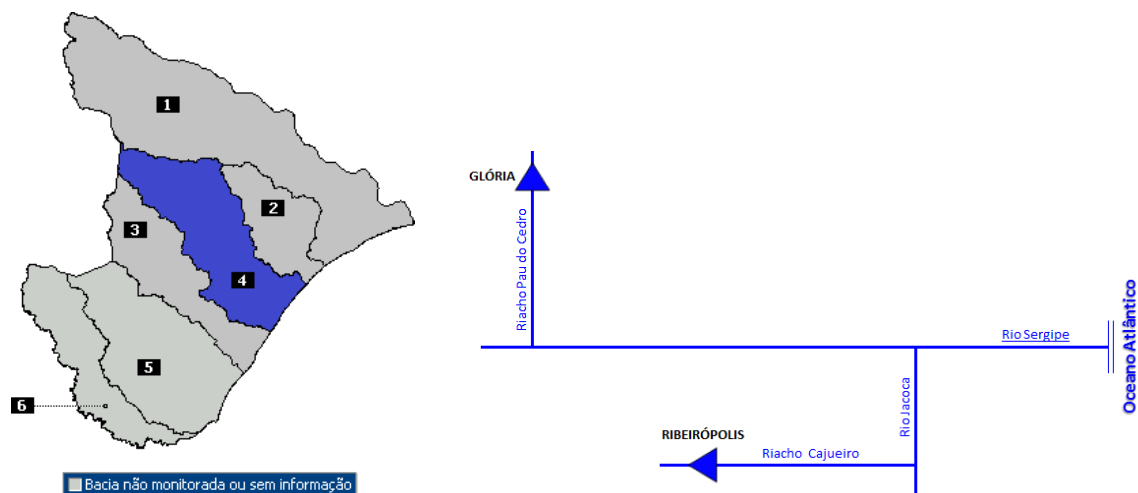
Num.	Açude	Município	Capacidade (m ³)	%	Vol. Atual	Data
1	Cumbe	Cumbe	998.000	50,00	499.000	31/01/2018

Bacia do Rio Vaza Barris



Num.	Açude	Município	Capacidade (m³)	%	Vol. Atual	Data
1	Alagadiço	Frei Paulo	1.062.000			
2	Coité	Frei Paulo	824.000	50,00	412.000	31/01/2018
3	Taboca	Simão Dias	115.000	50,00	57.500	31/01/2018

Bacia do Rio Sergipe



Num.	Açude	Município	Capacidade (m³)	%	Vol. Atual	Data
1	Carira	Carira	822.000	50,00	411.000	31/01/2018
2	Itabaiana	Itabaiana	2.710.000			
3	Ribeirópolis	Ribeirópolis	920.000	50,00	460.000	31/01/2018