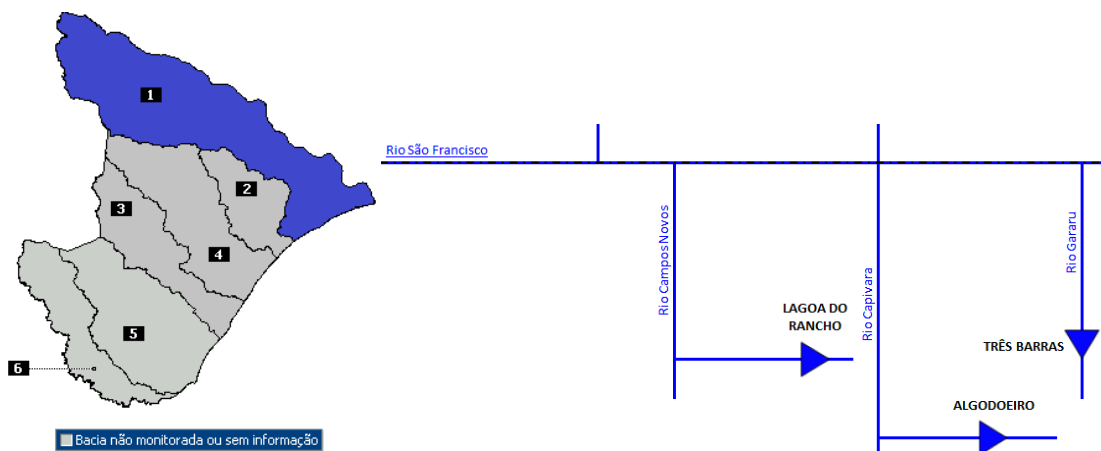
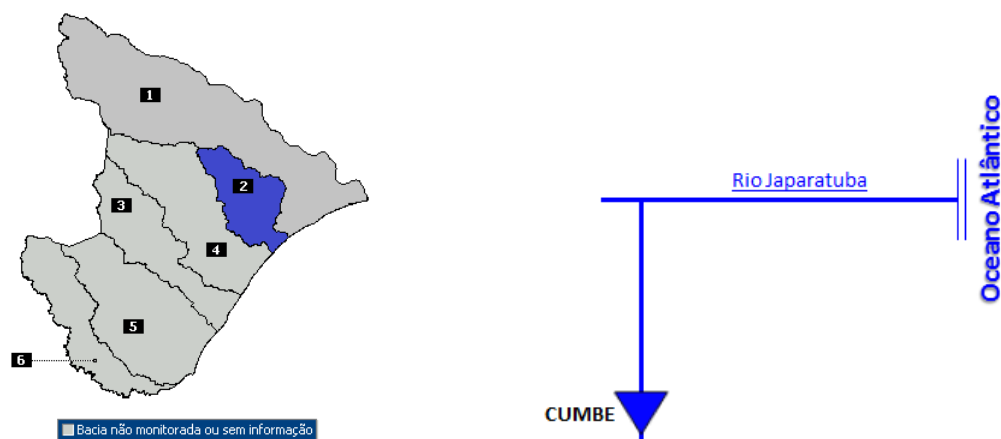


## Bacia do Rio São Francisco



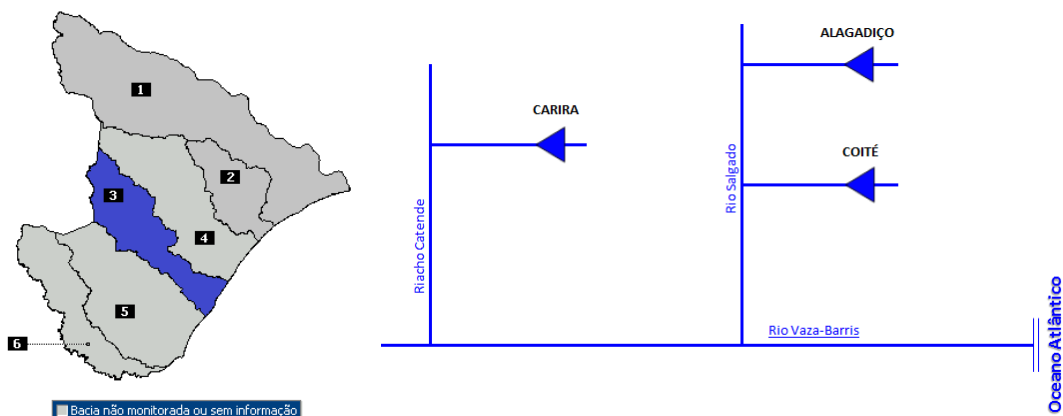
| Num. | Açude           | Município               | Capacidade (m³) | %     | Vol. Atual | Data       |
|------|-----------------|-------------------------|-----------------|-------|------------|------------|
| 1    | Algodoeiro      | Nossa Senhora da Glória | 1.868.000       | 90,00 | 1.681.200  | 30/12/2016 |
| 2    | Glória          | Nossa Senhora da Glória | 587.000         | 87,00 | 510.690    | 30/12/2016 |
| 3    | Lagoa do Rancho | Porto da Folha          | 1.614.000       | 21,00 | 338.940    | 30/12/2016 |
| 4    | Três Barras     | Gracho Cardoso          | 7.990.000       | 27,00 | 2.157.000  | 30/12/2016 |

## Bacia do Rio Jarapatuba



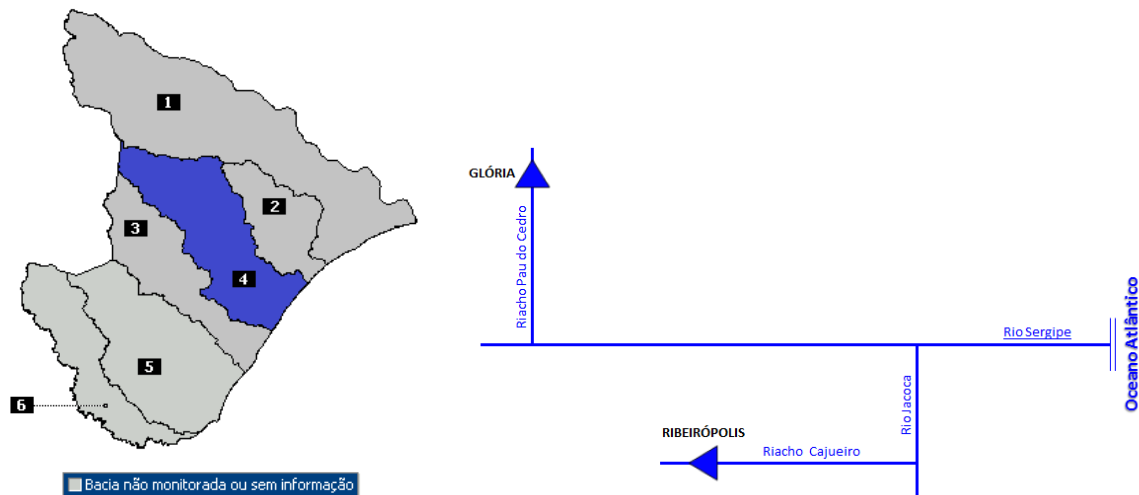
| Num. | Açude | Município | Capacidade (m³) | %     | Vol. Atual | Data       |
|------|-------|-----------|-----------------|-------|------------|------------|
| 1    | Cumbe | Cumbe     | 998.000         | 75,00 | 748.500    | 30/12/2016 |

## Bacia do Rio Vaza Barris



| Num. | Açude     | Município  | Capacidade (m³) | %     | Vol. Atual | Data       |
|------|-----------|------------|-----------------|-------|------------|------------|
| 1    | Alagadiço | Frei Paulo | 1.062.000       |       |            |            |
| 2    | Coité     | Frei Paulo | 824.000         | 79,98 | 659.000    | 30/12/2016 |
| 3    | Taboca    | Simão Dias | 115.000         | 90,00 | 103.500    | 30/12/2016 |

## Bacia do Rio Sergipe



| Num. | Açude        | Município    | Capacidade (m³) | %     | Vol. Atual | Data       |
|------|--------------|--------------|-----------------|-------|------------|------------|
| 1    | Carira       | Carira       | 822.000         | 95,01 | 781.000    | 30/12/2016 |
| 2    | Itabaiana    | Itabaiana    | 2.710.000       |       |            |            |
| 3    | Ribeirópolis | Ribeirópolis | 920.000         | 95,00 | 874.000    | 30/12/2016 |