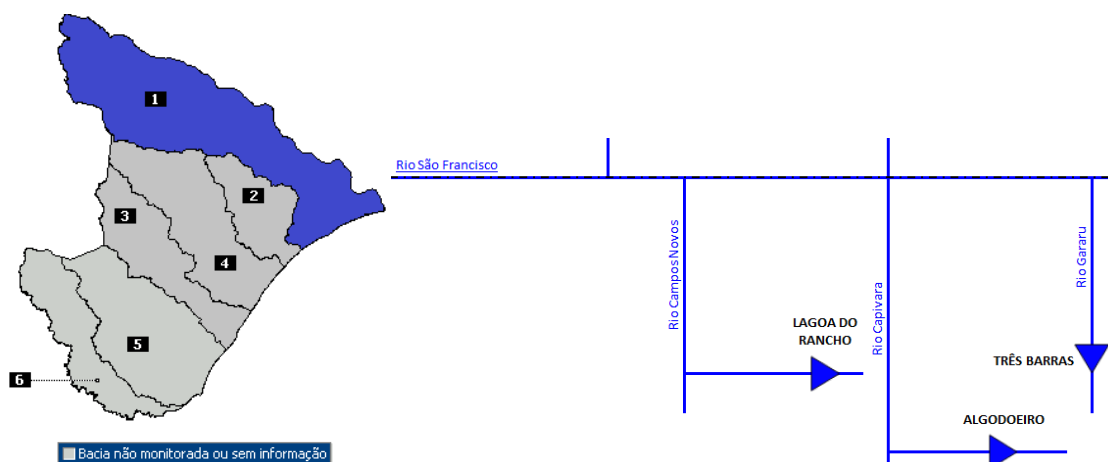
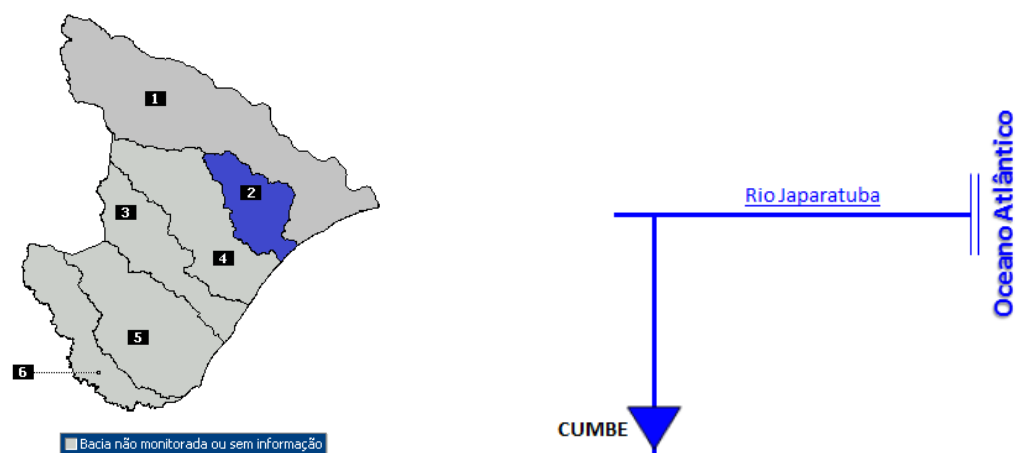


Bacia do Rio São Francisco



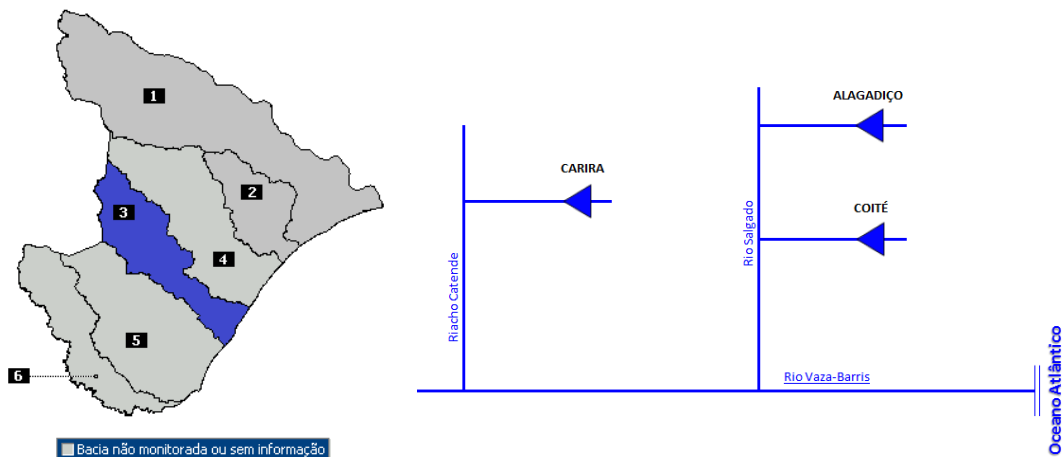
Nº.	Açude	Município	Capacidade (m³)	%	Vol. Atual	Data
1	Algodoeiro	Nossa Senhora da Glória	1.868.000	90,00	1.681.200	30/12/2016
2	Glória	Nossa Senhora da Glória	587.000	87,00	510.690	30/12/2016
3	Lagoa do Rancho	Porto da Folha	1.614.000	21,00	338.940	30/12/2016
4	Três Barras	Gracho Cardoso	7.990.000	27,00	2.157.000	30/12/2016

Bacia do Rio Japaratuba



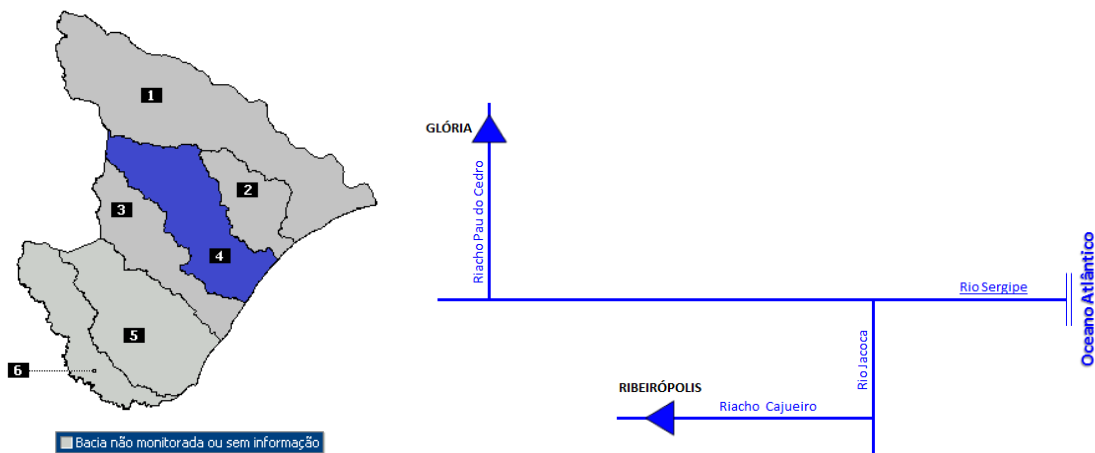
Nº.	Açude	Município	Capacidade (m³)	%	Vol. Atual	Data
1	Cumbe	Cumbe	998.000	75,00	748.500	30/12/2016

Bacia do Rio Vaza Barris



Nº.	Açude	Município	Capacidade (m³)	%	Vol. Atual	Data
1	Alagadiço	Frei Paulo	1.062.000			
2	Coité	Frei Paulo	824.000	79,98	659.000	30/12/2016
3	Taboca	Simão Dias	115.000	90,00	103.500	30/12/2016

Bacia do Rio Sergipe



Nº.	Açude	Município	Capacidade (m³)	%	Vol. Atual	Data
1	Carira	Carira	822.000	95,01	781.000	30/12/2016
2	Itabaiana	Itabaiana	2.710.000			
3	Ribeirópolis	Ribeirópolis	920.000	95,00	874.000	30/12/2016

Legenda:

