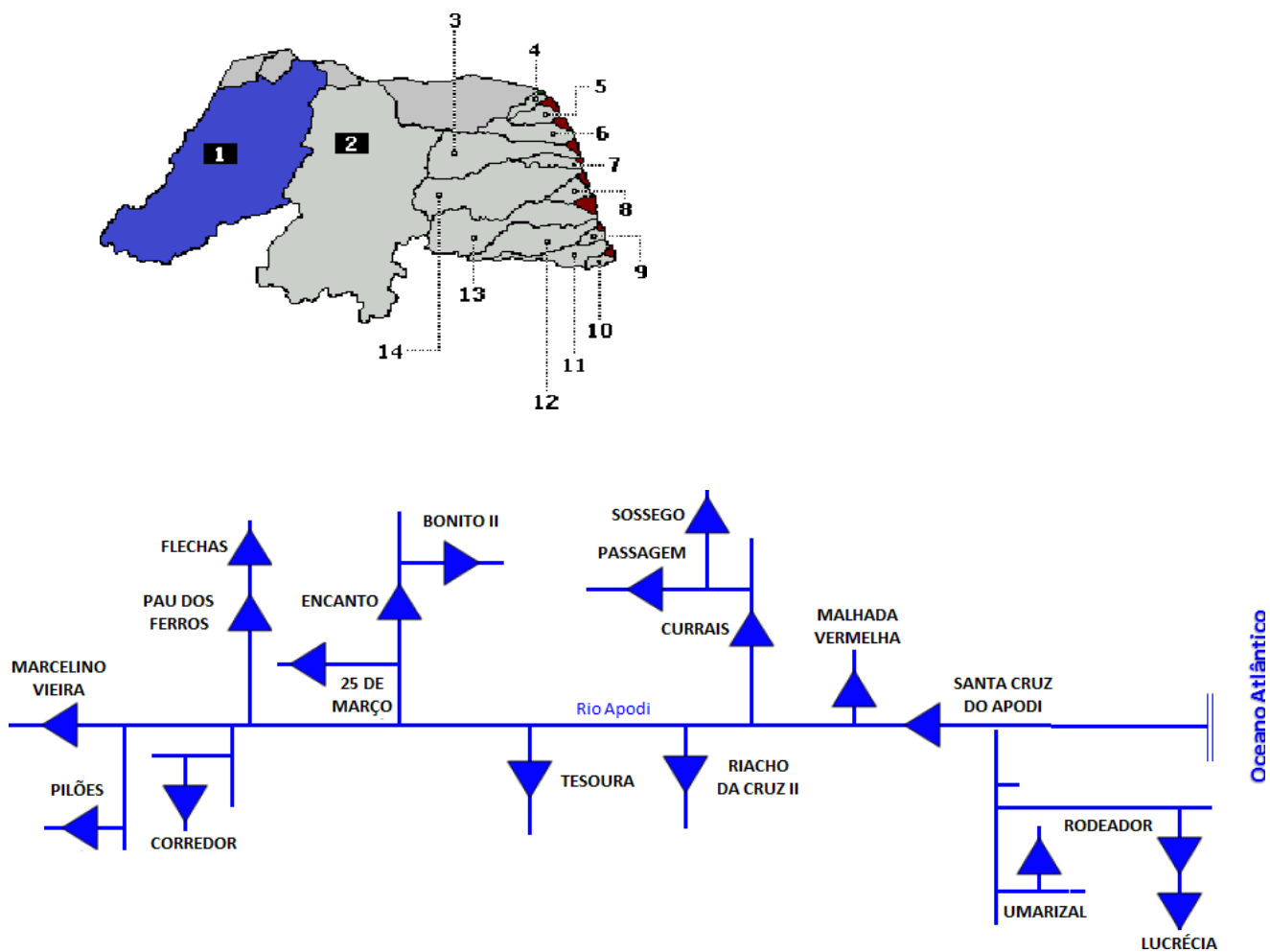


Bacia do Apodi





Açudes incluso na Lei de segurança de barragens - nº 12.334/2010 (capacidade total do reservatório maior ou igual a 3.000.000 m³)

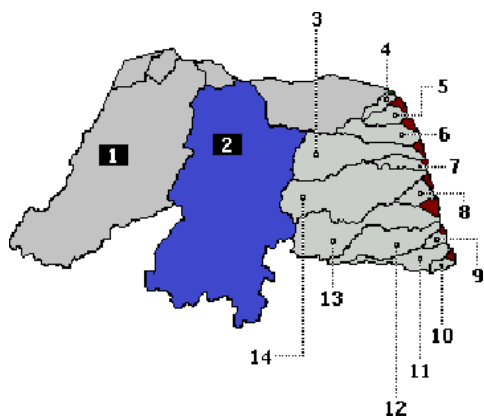
Num.	Açude	Município	Capacidade (m³)	%	Vol. Atual (m³)	Data
1	Arapuã	José da Penha	4.295.000	10,00	429.500	12/07/2019
2	Bonito II	São Miguel	10.865.000	5,49	596.394	05/07/2019
3	Corredor	Martins	4.643.000	12,50	580.375	12/07/2019
4	Currais	Itans	4.019.000	10,00	401.900	12/07/2019
5	Flechas	São José da Penha	8.949.675	23,96	2.144.181	05/07/2019
6	Lucrécia	Lucrécia	24.754.574	13,36	3.269.921	05/07/2019
7	Malhada Vermelha	Severiano Melo	7.537.478	16,09	1.212.800	05/07/2019
8	Marcelino Vieira	Marcelino Vieira	11.200.125	84,16	9.426.169	05/07/2019
9	Morcego	Augusto Severo	6.708.331	41,07	2.754.780	04/07/2019
10	Pau dos Ferros	Pau dos Ferros	54.846.000	0,75	410.414	05/07/2019
11	Pilões	Pilões	5.901.875	0,00	0	05/07/2019
12	Riacho da Cruz II	Riacho da Cruz	9.604.200	100,00	9.285.144	05/07/2019
13	Santo Antônio de Caraúbas	Caraúbas	8.538.109	65,79	5.616.986	05/07/2019
14	Santana (Gangorra)	Rafael Fernandes	7.000.000	0	0	05/07/2019
15	Tesoura	Francisco Dantas	4.000.000	10,00	400.000	12/07/2019
16	Umarizal	Umarizal	3.095.125	16,15	500.000	30/08/2018
17	Vinte e Cinco de Março	Pau dos Ferros	8.181.000	10,00	818.100	12/07/2019

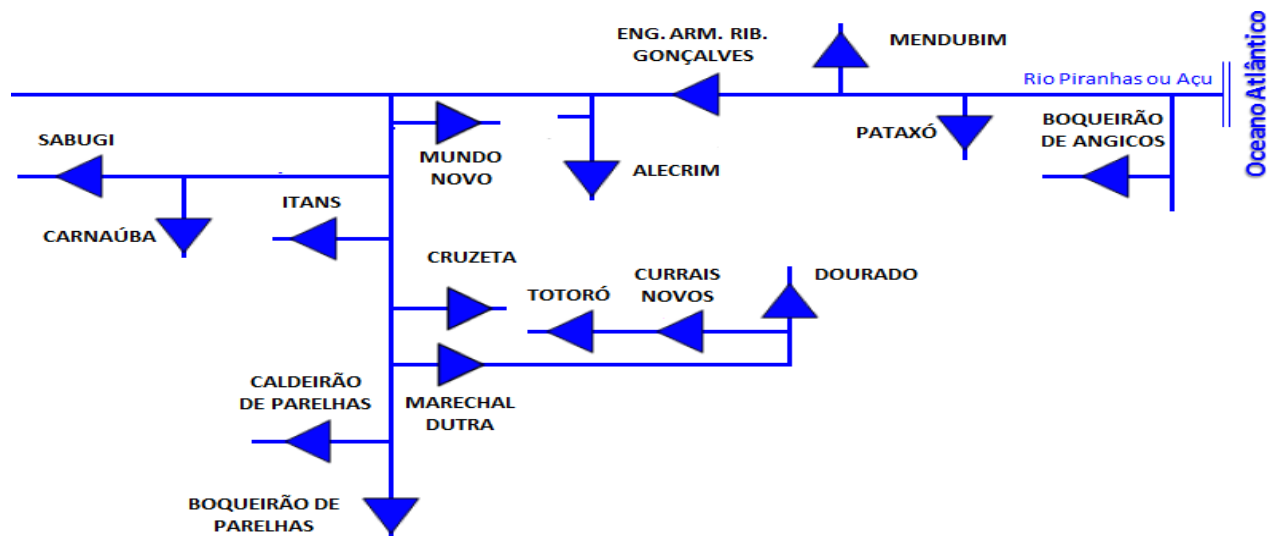


Capacidade abaixo de 3.000.000 m³

Num.	Açude	Município	Capacidade (m ³)	%	Vol. Atual (m3)	Data
1	Ausentes	Mossoró	85.000	10,00	8.500	12/07/2019
2	Barrocas	Mossoró	250.000	10,00	25.000	12/07/2019
3	Ingá	Mossoró	160.000	10,00	16.000	12/07/2019
4	Mossoró	Mossoró	100.000	10,00	10.000	12/07/2019
5	Pau	Mossoró	264.000	10,00	26.400	12/07/2019
6	Pauzinhos	Mossoró	228.000	10,00	22.800	12/07/2019
7	Pessoa	São Miguel	251.000	10,00	25.100	12/07/2019
8	Portalegre	Portalegre	80.000	10,00	8.000	12/07/2019
9	Sossego	Rodolfo Fernandes	2.350.000	10,00	235.000	12/07/2019
10	Saco	Mossoró	120.000	10,00	12.000	12/07/2019
11	Vila de Caraúbas	Caraúbas	676.000	10,00	67.600	12/07/2019

Bacia do Piranhas Açú





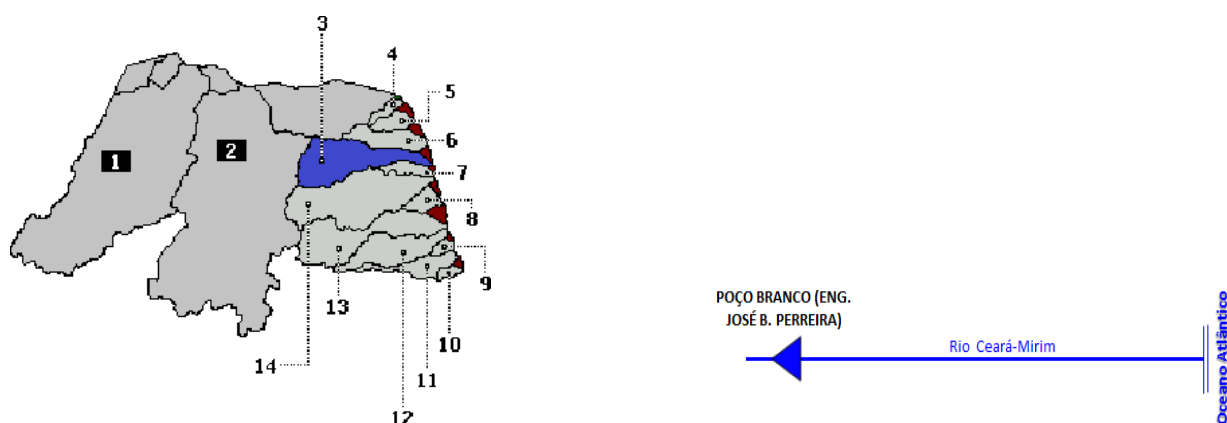
Açudes incluído na Lei de segurança de barragens - nº 12.334/2010 (capacidade total do reservatório maior ou igual a 3.000.000 m³)

Num.	Açude	Município	Capacidade (m3)	%	Volume Atual (m3)	Data
1	Alecrim	Santana dos Matos	7.000.000	52,71	3.690.000	04/07/2019
2	Caldeirão de Parelhas	Parelhas	9.320.657	29,56	2.754.780	04/07/2019
3	Currais Novos	Currais Novos	3.815.000	10,00	381.500	12/07/2019
4	Dourado	Currais Novos	10.321.600	20,24	2.088.636	02/07/2019
5	Cruzeta	Cruzeta	23.545.745	15,68	3.692.300	05/07/2019
6	Itans	Caicó	63.943.587	2,13	1.363.500	05/07/2019
7	Marechal Dutra	Acari	44.421.480	0,55	246.425	05/07/2019
8	Mendubim	Açu	77.596.250	95,82	7.4349.207	05/07/2019
9	Mundo Novo	Caicó	3.600.000	10,00	360.000	12/07/2019
10	Pataxó	Ipanguaçu	15.017.379	97,59	14.656.152	19/06/2019
11	Totoró	Currais Novos	3.947.000	10,00	394.700	12/07/2019
12	Sabugi	São José do Sabugi	61.849.362	50,06	30.961.436	05/07/2019
13	Zangarellhas	Jardim do Seridó	7.916.000	1,78	141.150	04/07/2019
14	Armando R. Gonçalves	Açu	2.373.066.509	33,82	802.568.000	05/07/2019

Capacidade abaixo de 3.000.000 m³

Num.	Açude	Município	Capacidade (m ³)	%	Volume Atual (m ³)	Data
1	Acari	Acari	285.000	35,08	100.000	12/11/2018
2	Serra Negra	Serra Negra	57.000	10,00	5.700	12/07/2019

Bacia do Ceará -Mirim

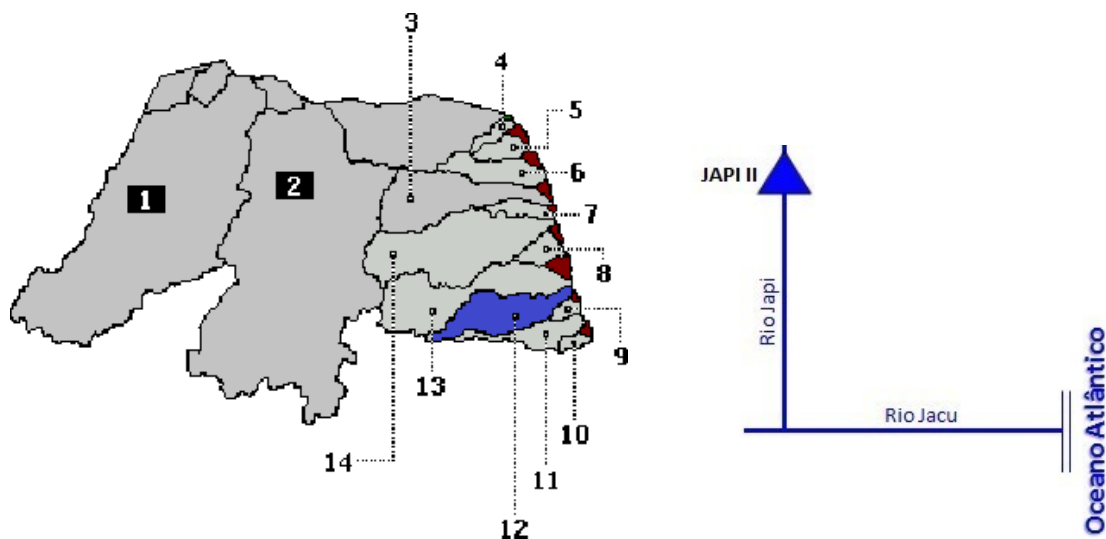


Açudes incluso na Lei de segurança de barragens - nº 12.334/2010 (capacidade total do reservatório maior ou igual a 3.000.000 m³)

Num.	Açude	Município	Capacidade (m3)	%	Volume Atual (m3)	Data
1	Poço Branco (Engº J. Batista do Rego Pereira)	Poço Branco	136.000.000	30,03	40.838.630	05/07/2019



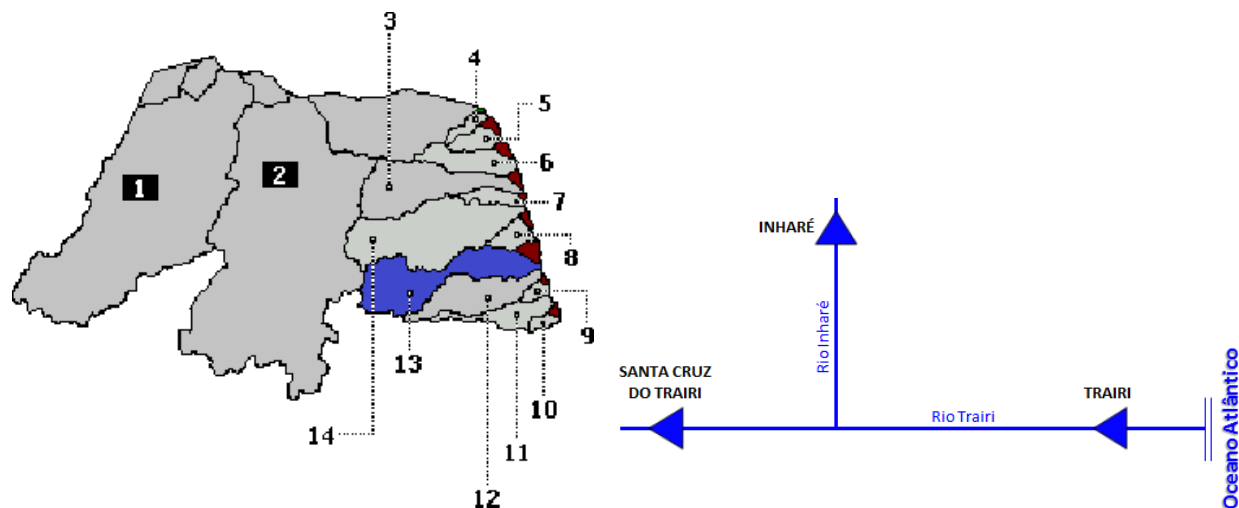
Bacia do Jacú



Açudes incluso na Lei de segurança de barragens - nº 12.334/2010 (capacidade total do reservatório maior ou igual a 3.000.000 m³)

Num.	Açude	Município	Capacidade (m3)	%	Volume Atual (m3)	Data
1	Japi II	São José do Campestre	20.649.000	0	0	22/05/2019

Bacia do Trairi



Açudes incluso na Lei de segurança de barragens - nº 12.334/2010 (capacidade total do reservatório maior ou igual a 3.000.000 m³)

Num.	Açude	Município	Capacidade (m3)	%	Volume Atual (m3)	Data
1	Inharé	Santa Cruz	17.600.000	0	0	05/07/2019
2	Trairi	Tangará	35.230.000	0	0	05/07/2019

Capacidade abaixo de 3.000.000 m³

Num.	Açude	Município	Capacidade (m3)	%	Volume Atual (m3)	Data
1	Santa Cruz I	Santa Cruz	776.000	10,00	77.600	04/07/2019