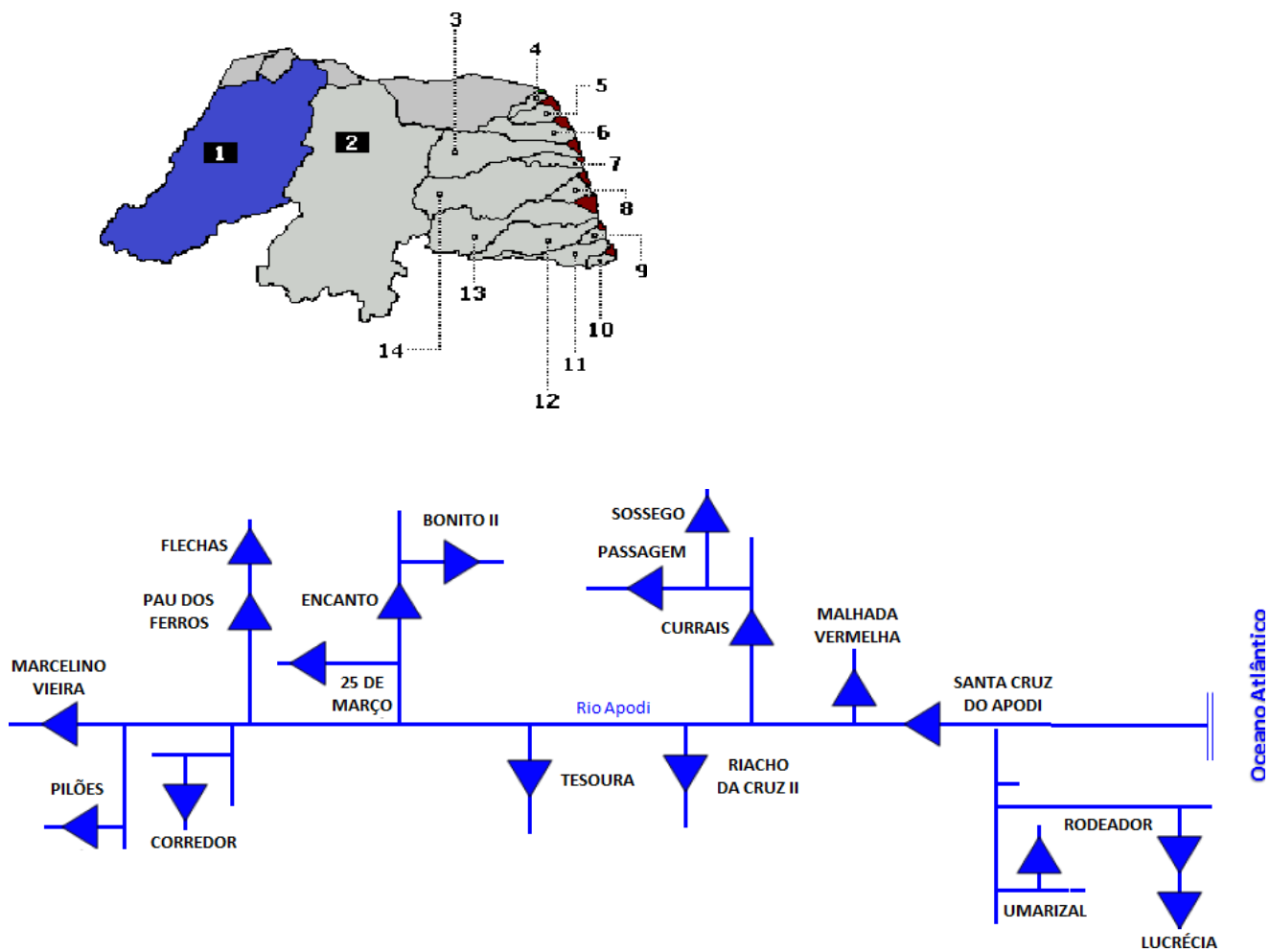


Bacia do Apodi





Açudes incluso na Lei de segurança de barragens – nº 12.334/2010 (capacidade total do reservatório maior ou igual a 3.000.000 m³)

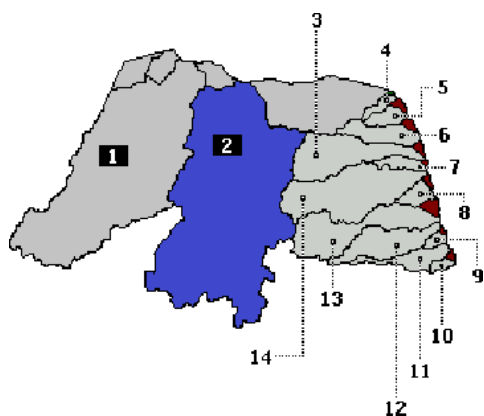
Num.	Açude	Município	Capacidade (m³)	%	Vol. Atual (m³)	Data
1	Arapuã	José da Penha	4.295.000	0	0	31/12/2018
2	Bonito II	São Miguel	10.865.000	4,51	490.490	12/04/2019
3	Corredor	Martins	4.643.000	0	0	31/12/2018
4	Currais	Itans	4.019.000	0	0	31/12/2018
5	Flechas	São José da Penha	8.949.675	26,55	2.376.556	12/04/2019
6	Lucrécia	Lucrécia	24.754.574	13,36	3.307.931	11/04/2019
7	Malhada Vermelha	Severiano Melo	7.537.478	19,30	1.454.486	12/04/2019
8	Marcelino Vieira	Marcelino Vieira	11.200.125	91,69	10.269.525	12/04/2019
9	Morcego	Augusto Severo	6.708.331	65,89	4.420.116	12/04/2019
10	Pau dos Ferros	Pau dos Ferros	54.846.000	1,96	1.072.922	12/04/2019
11	Pilões	Pilões	5.901.875	1,77	104.225	12/04/2019
12	Riacho da Cruz II	Riacho da Cruz	9.604.200	100,00	9.604.200	12/04/2019
13	Santo Antônio de Caraúbas	Caraúbas	8.538.109	72,68	6.205.740	12/04/2019
14	Santana (Gangorra)	Rafael Fernandes	7.000.000	0	0	12/04/2019
15	Tesoura	Francisco Dantas	4.000.000	0	0	31/12/2018
16	Umarizal	Umarizal	3.095.125	16,15	500.000	30/08/2018
17	Vinte e Cinco de Março	Pau dos Ferros	8.181.000	0	0	31/12/2018

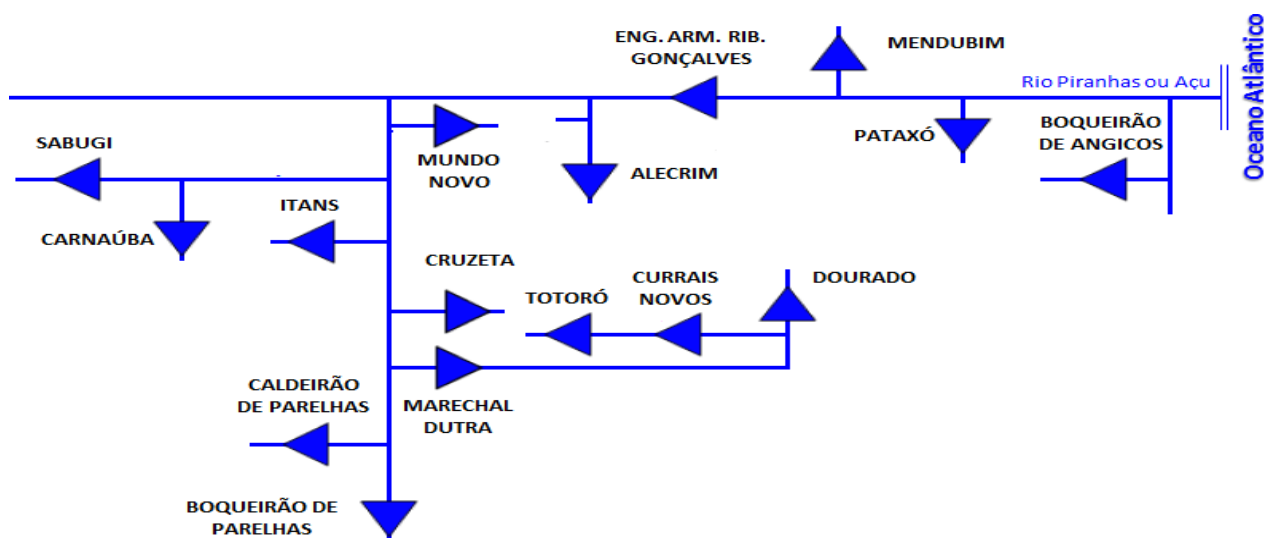


Capacidade abaixo de 3.000.000 m³

Num.	Açude	Município	Capacidade (m³)	%	Vol. Atual (m3)	Data
1	Ausentes	Mossoró	85.000	0	0	31/12/2018
2	Barrocas	Mossoró	250.000	0	0	31/12/2018
3	Ingá	Mossoró	160.000	0	0	31/12/2018
4	Mossoró	Mossoró	100.000	0	0	31/12/2018
5	Pau	Mossoró	264.000	0	0	31/12/2018
6	Pauzinhos	Mossoró	228.000	0	0	31/12/2018
7	Pessoa	São Miguel	251.000	0	0	31/12/2018
8	Portalegre	Portalegre	80.000	0	0	31/12/2018
9	Sossego	Rodolfo Fernandes	2.350.000	0	0	31/12/2018
10	Saco	Mossoró	120.000	0	0	31/12/2018
11	Vila de Caraúbas	Caraúbas	676.000	0	0	31/12/2018

Bacia do Piranhas Açú






Açudes incluído na Lei de segurança de barragens – nº 12.334/2010 (capacidade total do reservatório maior ou igual a 3.000.000 m³)

Num.	Açude	Município	Capacidade (m3)	%	Volume Atual (m3)	Data
1	Alecrim	Santana dos Matos	7.000.000	27,86	1.950.000	11/04/2019
2	Caldeirão de Parelhas	Parelhas	9.320.657	31,24	2.912.224	12/04/2019
3	Currais Novos	Currais Novos	3.815.000	0	0	31/12/2018
4	Dourado	Currais Novos	10.321.600	0	0	12/04/2019
5	Cruzeta	Cruzeta	23.545.745	1,73	408.129	11/04/2019
6	Itans	Caicó	63.943.587	2,13	1.363.500	12/04/2019
7	Marechal Dutra	Acari	44.421.480	0,00	0	11/04/2019
8	Mendubim	Açu	77.596.250	100,00	77.596.250	12/04/2019
9	Mundo Novo	Caicó	3.600.000	0	0	31/12/2018
10	Pataxó	Ipanguaçu	15.017.379	100,00	15.017.379	11/04/2019
11	Totoró	Currais Novos	3.947.000	0	0	31/12/2018
12	Sabugi	São José do Sabugi	61.849.362	46,17	28.557.002	11/04/2019
13	Zangarellhas	Jardim do Seridó	7.916.000	2,02	159.720	11/04/2019
14	Armando R. Gonçalves	Açu	2.373.066.509	29,83	707.996.000	12/04/2019

Capacidade abaixo de 3.000.000 m³

Num.	Açude	Município	Capacidade (m ³)	%	Volume Atual (m ³)	Data
1	Acari	Acari	285.000	35,08	100.000	12/11/2018
2	Serra Negra	Serra Negra	57.000	0	0	31/12/2018

Bacia do Ceará -Mirim

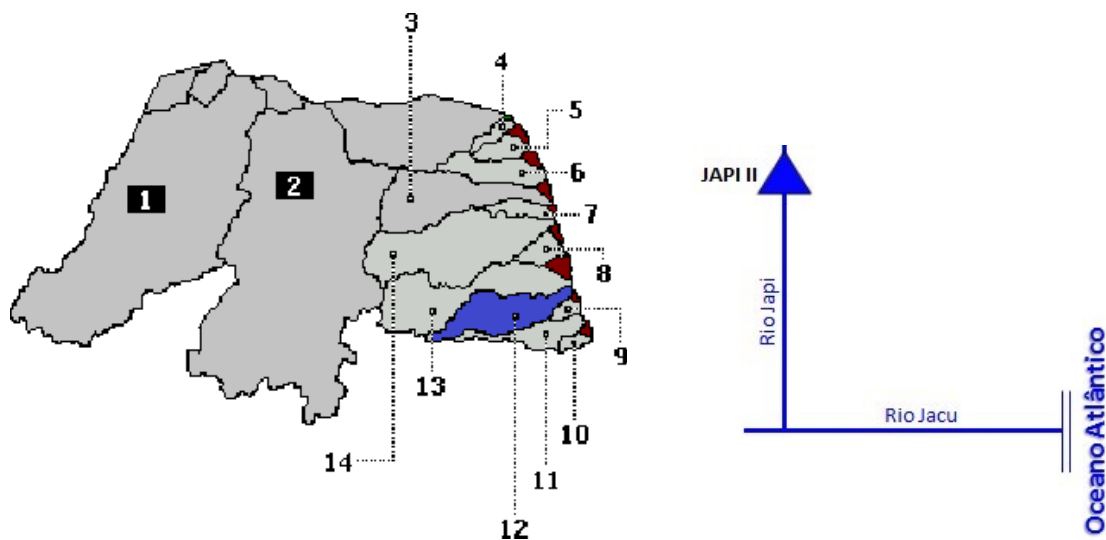


Açudes incluso na Lei de segurança de barragens – nº 12.334/2010 (capacidade total do reservatório maior ou igual a 3.000.000 m³)

Num.	Açude	Município	Capacidade (m3)	%	Volume Atual (m3)	Data
1	Poço Branco (Engº J. Batista do Rego Pereira)	Poço Branco	136.000.000	22,87	31.105.200	12/04/2019



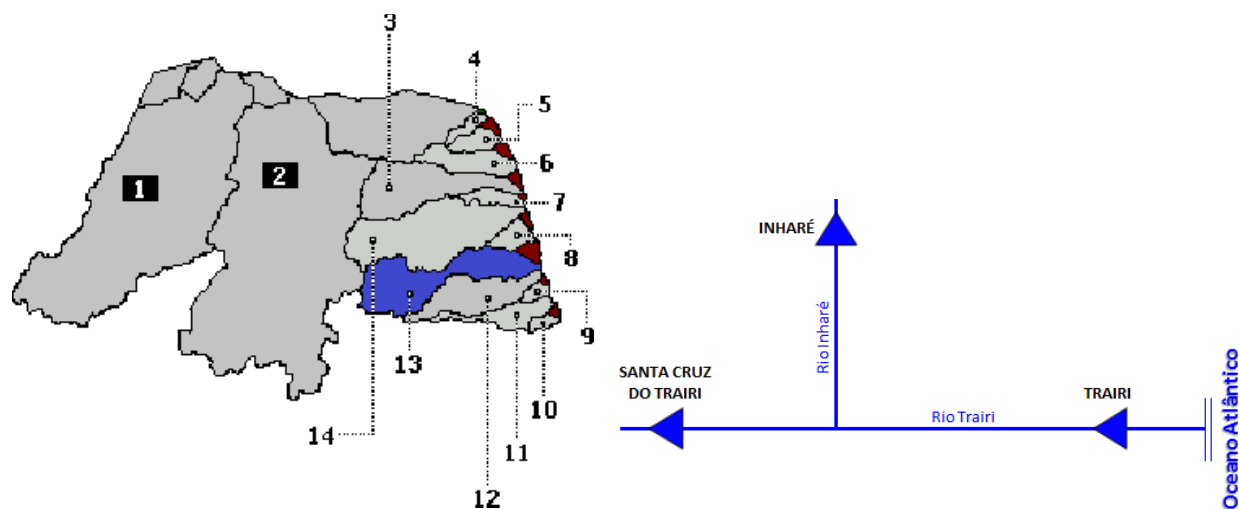
Bacia do Jacú



Açudes incluso na Lei de segurança de barragens – nº 12.334/2010 (capacidade total do reservatório maior ou igual a 3.000.000 m³)

Num.	Açude	Município	Capacidade (m3)	%	Volume Atual (m3)	Data
1	Japi II	São José do Campestre	20.649.000	0	0	15/03/2019

Bacia do Trairi



Açudes incluso na Lei de segurança de barragens – nº 12.334/2010 (capacidade total do reservatório maior ou igual a 3.000.000 m³)

Num.	Açude	Município	Capacidade (m3)	%	Volume Atual (m3)	Data
1	Inharé	Santa Cruz	17.600.000	0	0	12/04/2019
2	Trairi	Tangará	35.230.000	0	0	12/04/2019

Capacidade abaixo de 3.000.000 m³

Num.	Açude	Município	Capacidade (m3)	%	Volume Atual (m3)	Data
1	Santa Cruz I	Santa Cruz	776.000	0	0	17/12/2018