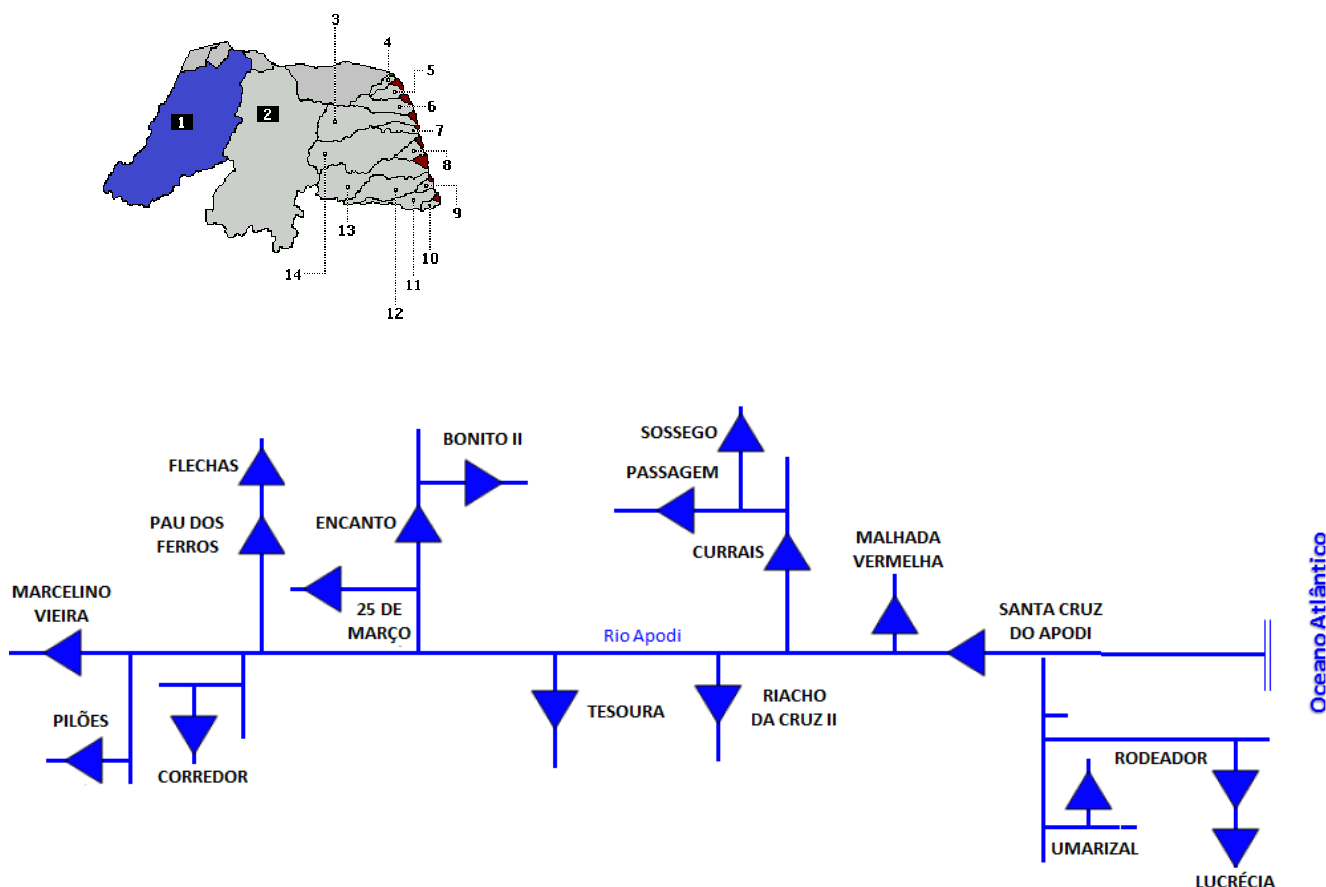
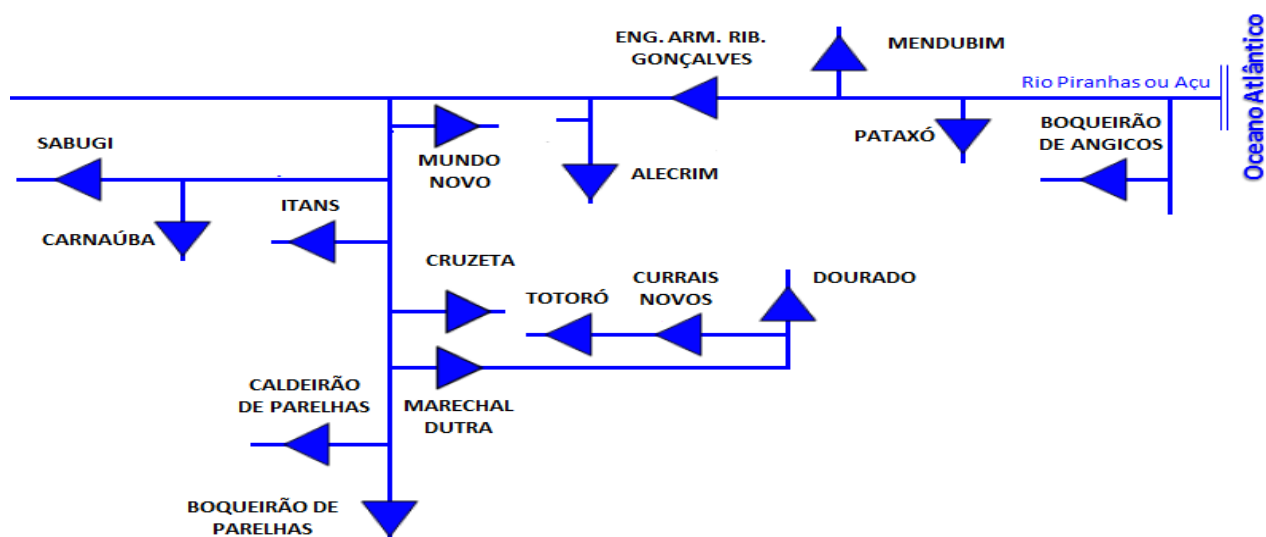
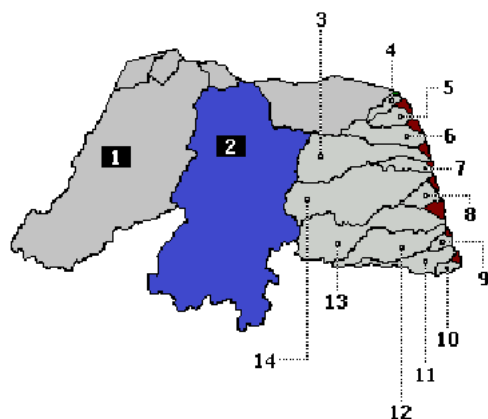


Bacia do Apodi




Num.	Açude	Município	Capacidade (m³)	%	Vol. Atual (m3)	Data
1	Arapuã	José da Penha	4.295.000			
2	Bonito II	São Miguel	10.865.000	0	0	15/01/2018
3	Corredor	Martins	4.643.000			
4	Currais	Itans	4.019.000			
5	Flechas	São José da Penha	8.949.675	0,00	0	05/01/2018
6	Lucrécia	Lucrécia	24.754.574	0,00	0	18/01/2018
7	Malhada Vermelha	Severiano Melo	7.537.478	0	0	15/01/2018
8	Marcelino Vieira	Marcelino Vieira	11.200.125	0,00	0	08/01/2018
9	Pau dos Ferros	Pau dos Ferros	54.846.000	0,00	0	15/01/2018
10	Pilões	Pilões	5.901.875	0,00	0	15/01/2018
11	Riacho da Cruz II	Riacho da Cruz	9.604.200	31,04	2.981.034	19/01/2018
12	Santana do pau dos Ferros	Rafael Fernandes	7.000.000	0,00	0	25/04/2017
13	Sossego	Rodolfo Fernandes	2.350.000			
14	Tesoura	Francisco Dantas	4.000.000			
15	Umarizal	Umarizal	3.095.000			
16	Vinte e Cinco de Março	Pau dos Ferros	8.181.000			

Bacia do Piranhas Açú



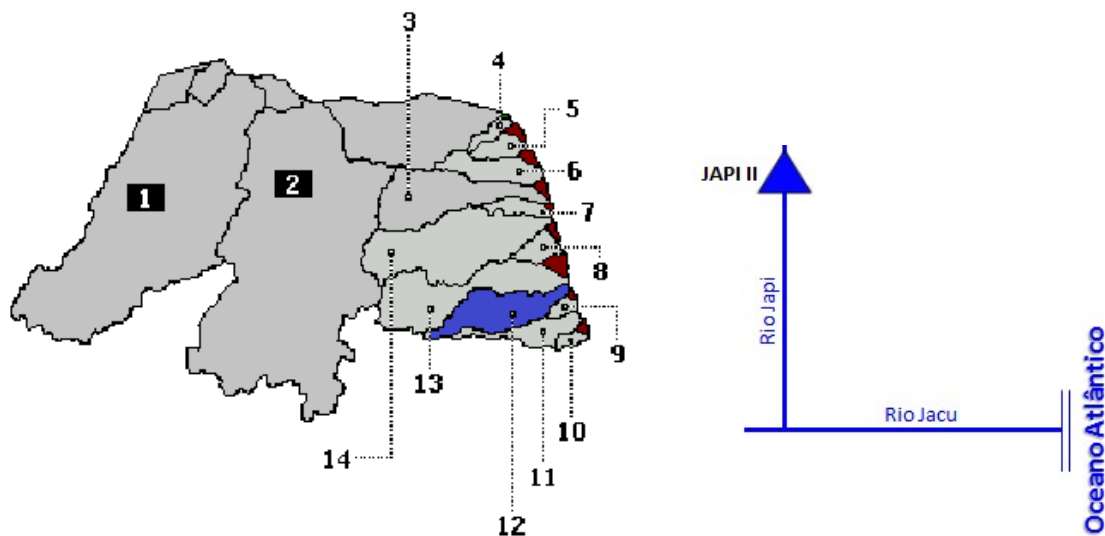
Num.	Açude	Município	Capacidade (m3)	%	Volume Atual (m3)	Data
1	Caldeirão Parelhas	Parelhas	9.320.657	2,78	259.360	19/01/2018
2	Currais Novos	Currais Novos	3.815.000			
3	Dourado	Currais Novos	10.321.600	0	0	19/01/2018
4	Flechas	São José da Penha	8.949.675	0,00	0	05/01/2018
5	Itans	Caicó	81.750.000	0,98	800.000	12/10/2017
6	Marechal Dutra	Acari	44.421.480	0,01	3.894	13/10/2017
7	Mendubim	Açu	76.349.500	41,78	31.901.448	18/01/2018
8	Mundo Novo	Caicó	3.600.000			
9	Pataxó	Ipanguaçu	15.017.379	52,58	7.896.042	19/01/2018
10	Sabugi	São José do Sabugi	65.334.880	7,36	4.810.600	29/11/2017
11	Zangarelhas	Jardim do Seridó	7.916.000	0,27	21.338	15/12/2017
12	Armando R. Gonçalves - Açú	Açu	2.400.000.000	11,29	270.938.933	19/01/2018

Bacia do Ceará -Mirim



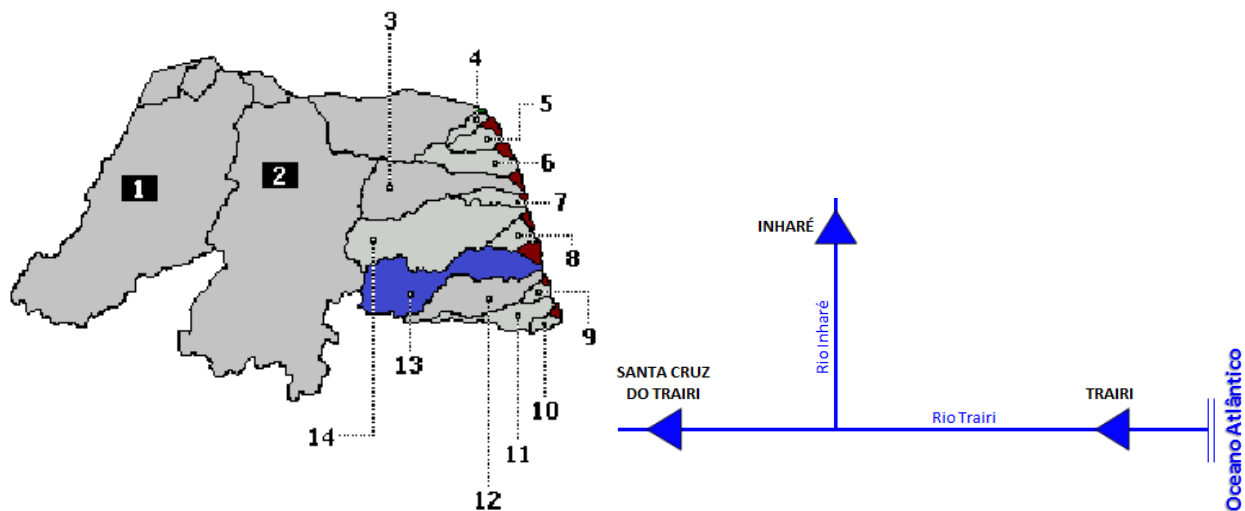
Açude	Município	Capacidade (m3)	%	Volume Atual (m3)	Data
Poço Branco (Engº José Batista do Rego Pereira)	Poço Branco	136.000.000	3,27	4.443.212	19/01/2018

Bacia do Jacú



Açude	Município	Capacidade (m3)	%	Volume Atual (m3)	Data
Japi II	São José do Campestre	20.649.000	0,00	0	08/01/2018

Bacia do Trairi



Num.	Açude	Município	Capacidade (m3)	%	Volume Atual (m3)	Data
1	Inharé	Santa Cruz	17.600.000	0	0	15/01/2018
2	Santa Cruz do Trairi	Santa Cruz	5.158.750	0	0	15/01/2018
3	Trairi	Tangará	35.230.000	0,00	0	18/01/2018