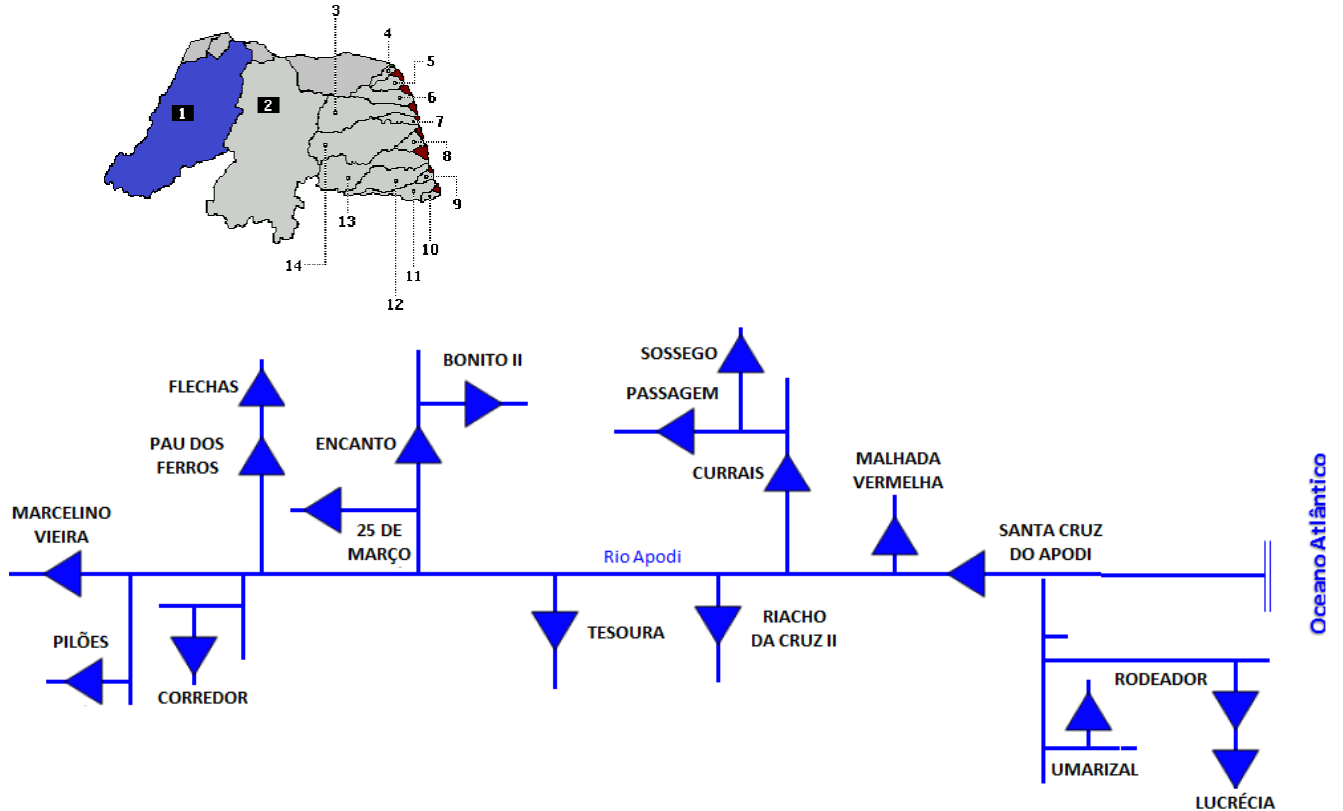
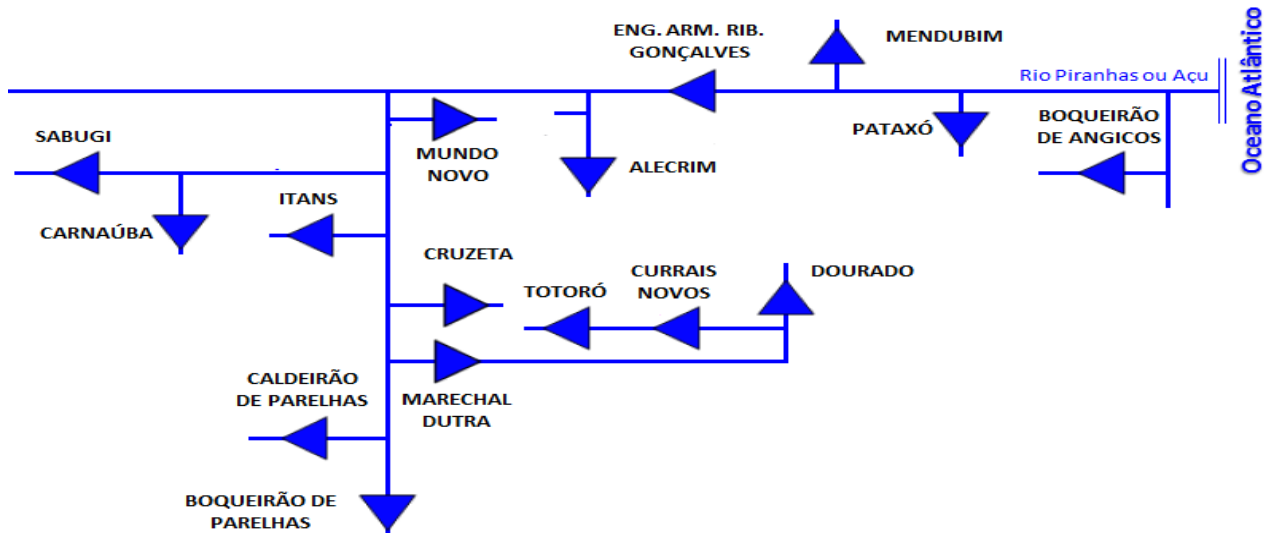
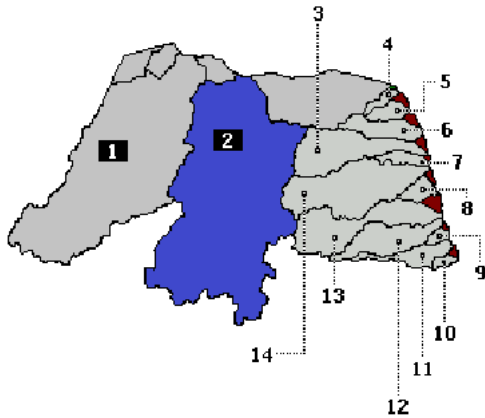


Bacia do Apodi



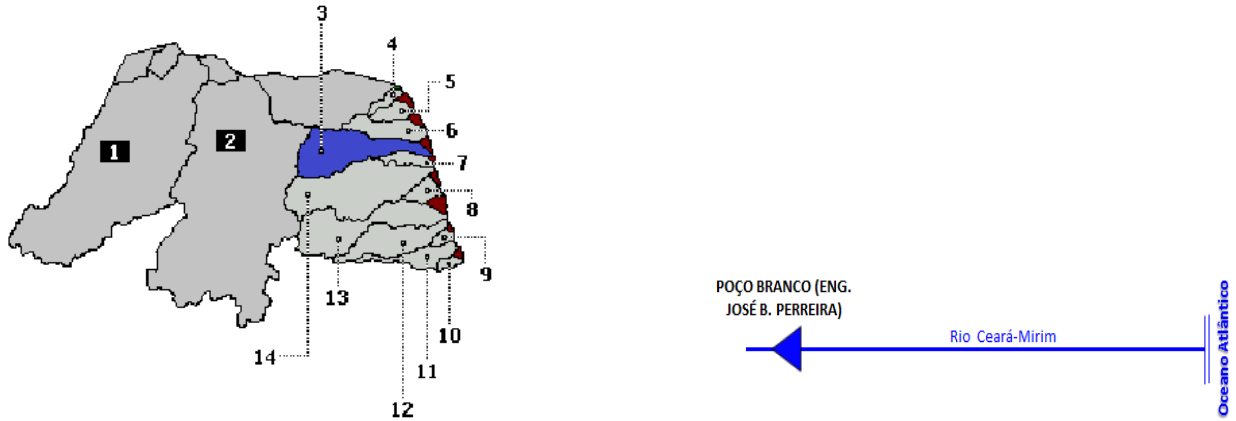
Num.	Açude	Município	Capacidade (m³)	%	Vol. Atual (m3)	Data
1	Arapuã	José da Penha	4.295.000			
2	Bonito II	São Miguel	10.865.000	0,28	30.050	09/08/2017
3	Corredor	Martins	4.643.000			
4	Currais	Itans	4.019.000			
5	Flechas	São José da Penha	8.950.000	0,00	0	09/08/2017
6	Lucrécia	Lucrécia	27.270.000	4,16	1.136	08/08/2017
7	Malhada Vermelha	Severiano Melo	7.616.000	1,43	109.325	18/09/2017
8	Marcelino Vieira	Marcelino Vieira	8.292.000	0,00	0	08/08/2017
9	Pau dos Ferros	Pau dos Ferros	54.846.000	0,00	0	09/08/2017
10	Pilões	Pilões	5.902.000	0,00	0	08/08/2017
11	Riacho da Cruz II	Riacho da Cruz	9.604.000	40,99	3.937.008	18/09/2017
12	Santana do pau dos Ferros	Rafael Fernandes	7.000.000	0,00	0	25/04/2017
13	Sossego	Rodolfo Fernandes	2.350.000			
14	Tesoura	Francisco Dantas	4.000.000			
15	Umarizal	Umarizal	3.095.000			
16	Vinte e Cinco de Março	Pau dos Ferros	8.181.000			

Bacia do Piranhas Açú



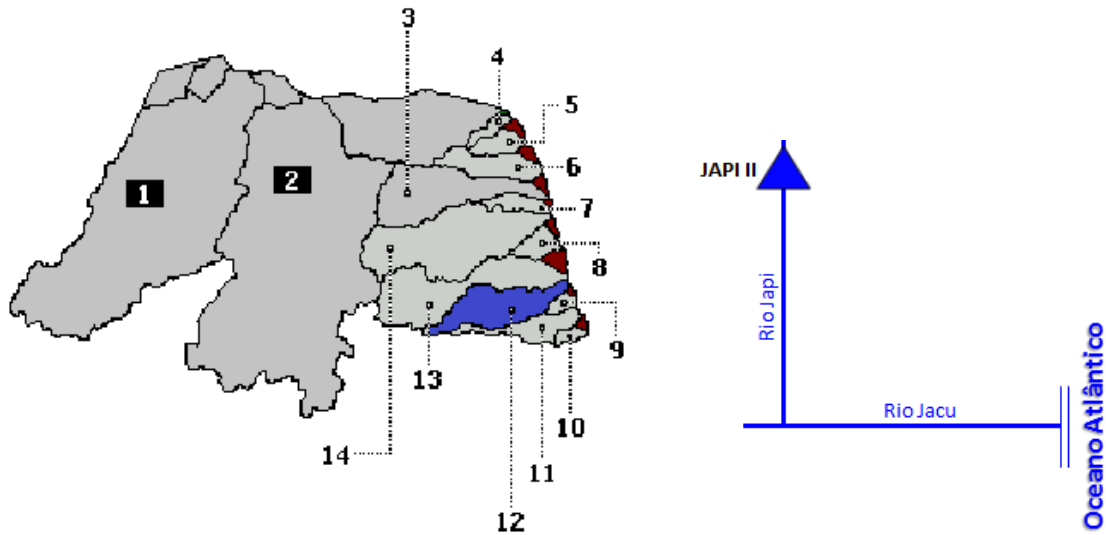
Num.	Açude	Município	Capacidade (m3)	%	Volume Atual (m3)	Data
1	Caldeirão Parelhas	Parelhas	10.000.000	6,66	620.867	01/09/2017
2	Currais Novos	Currais Novos	3.815.000	2,93	111.876	29/05/2017
3	Dourado	Currais Novos	10.322.000	2,61	269.980	16/08/2017
4	Flechas	São José da Penha	8.950.000	0,00	0	09/08/2017
5	Itans	Caicó	81.000.000	1,18	961.000	18/09/2017
6	Marechal Dutra	Acari	40.000.000	0,84	375.500	29/08/2017
7	Mendobim	Açu	76.349.000	51,71	39.482.918	18/09/2017
8	Mundo Novo	Caicó	3.600.000			
9	Pataxó	Ipanguaçu	24.500.000	79,02	11.868.105	18/09/2017
10	Sabugi	São José do Sabugi	65.334.000	11,71	7.651.700	16/08/2017
11	Zangarelhas	Jardim do Seridó	7.916.000	2,39	157.985	01/09/2017
12	Armando R. Gonçalves - Açú	Açu	2.400.000.000	15,49	371.768.533	18/09/2017

Bacia do Ceará -Mirim



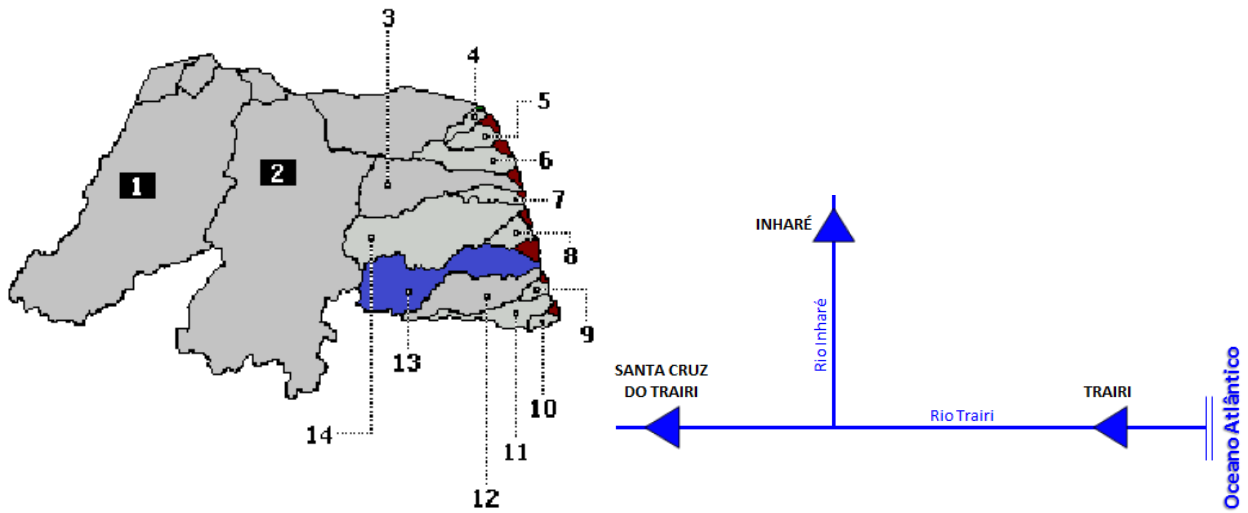
Açude	Município	Capacidade (m3)	%	Volume Atual (m3)	Data
Poço Branco (Eng ^o José Batista do Rego Pereira)	Poço Branco	12.000.000	6,36	8.600.234	15/08/2017

Bacia do Jacú



Açude	Município	Capacidade (m3)	%	Volume Atual (m3)	Data
Japi II	São José do Campestre	20.649.000	0,00	0	17/08/2017

Bacia do Trairi



Num.	Açude	Município	Capacidade (m3)	%	Volume Atual (m3)	Data
1	Inharé	Santa Cruz	17.600.000	0,11	20.000	17/08/2017
2	Santa Cruz do Trairi	Santa Cruz	5.159.000	0	0	17/08/2017
3	Trairi	Tangará	35.230.000	0,00	0	17/08/2017