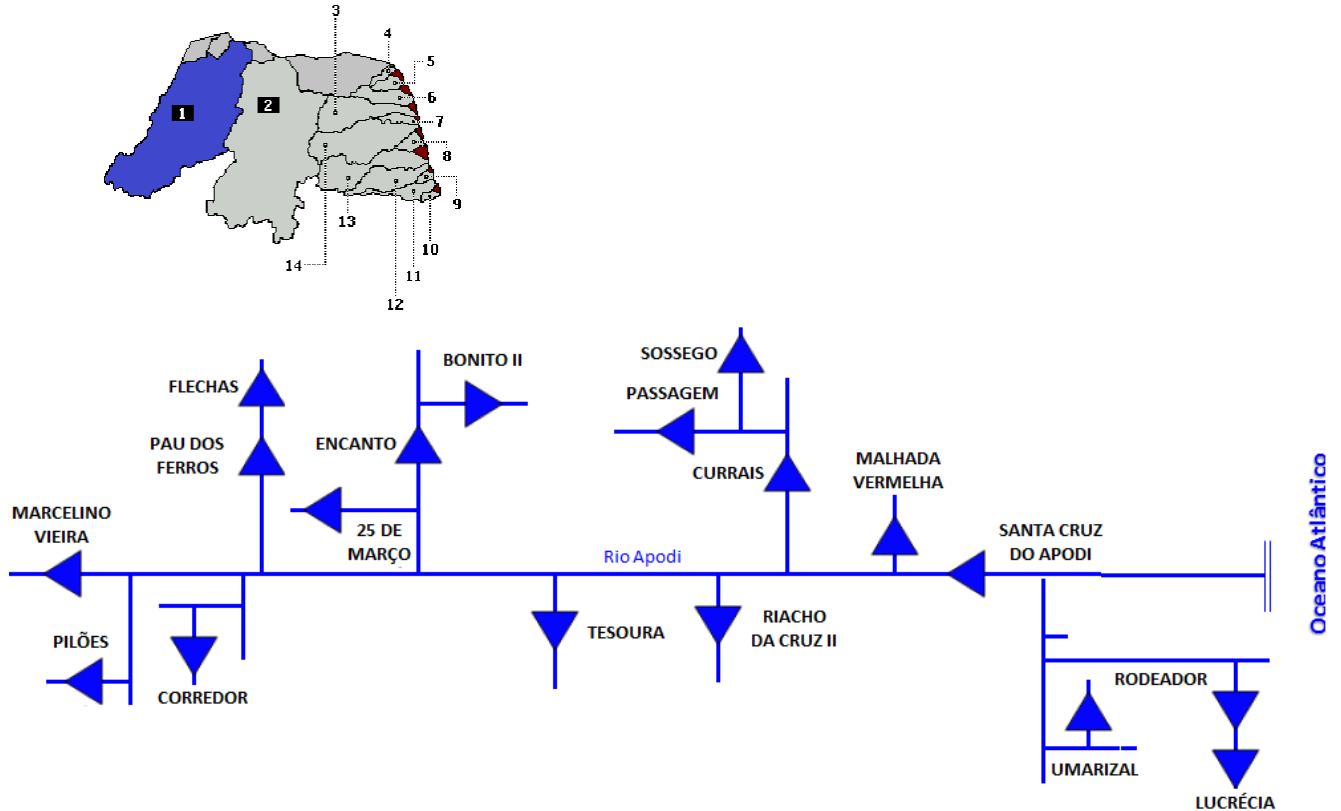
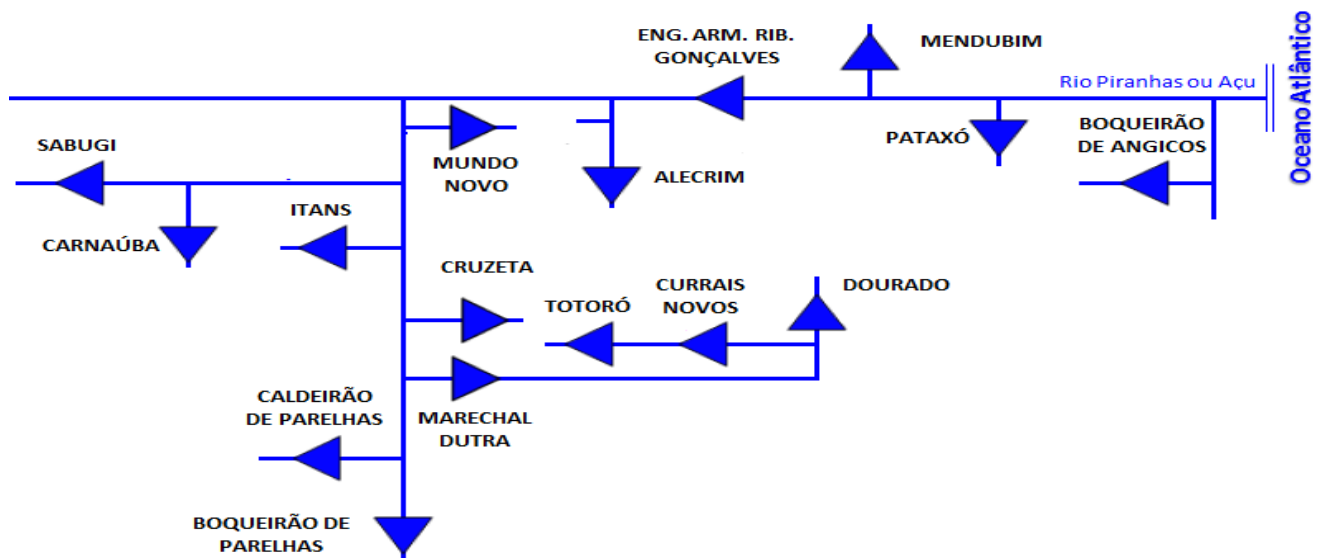
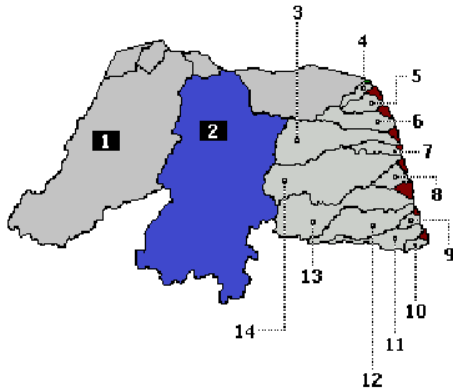


Bacia do Apodi



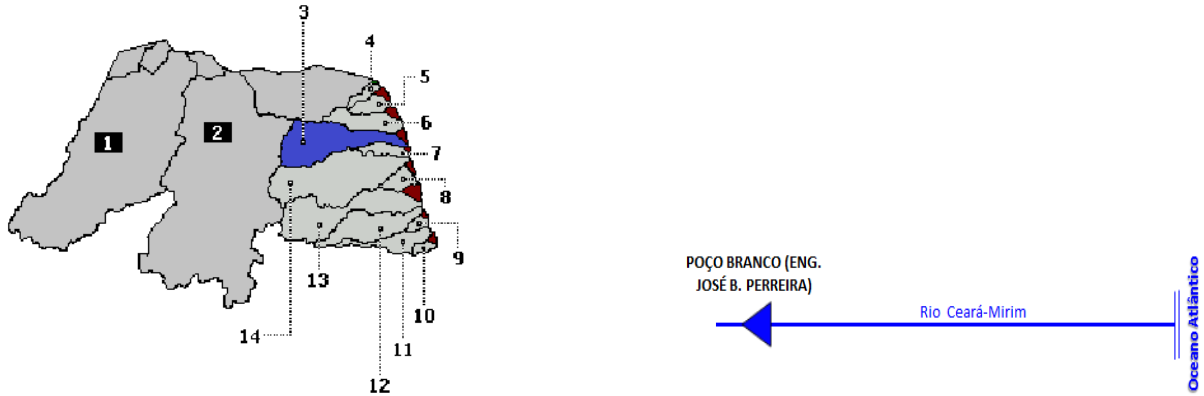
Nº.	Açude	Município	Capacidade (m³)	%	Vol. Atual (m3)	Data
1	Arapuá	José da Penha	4.295.000	0	0	05/04/2016
2	Bonito II	São Miguel	10.864.750	0,38	41.525,00	07/06/2017
3	Corredor	Martins	3.706.490	0	0	07/06/2017
4	Currais	Itaú	4.019.400			
5	Flechas	São José da Penha	8.949.675	0	0	07/06/2017
6	Lucrécia	Lucrécia	24.754.574	0	1.048	07/06/2017
7	Malhada Vermelha	Severiano Melo	7.537.478	4,34	327.466.00	08/06/2017
8	Marcelino Vieira	Marcelino Vieira	11.200.125	0	0	07/06/2017
9	Pau dos Ferros	Pau dos Ferros	54.846.000	0	0	07/06/2017
10	Pilões	Pilões	5.901.875	0	0	25/04/2017
11	Riacho da Cruz II	Riacho da Cruz	9.604.000	4,52	434.592.00	07/06/2017
12	Santana do Pau dos Ferros	Rafael Fernandes	7.000.000	0	0	18/04/2017
13	Sossego	Rodolfo Fernandes	2.233.125	0	0	06/04/2016
14	Tesoura	Francisco Dantas	3.896.000	0	0	06/04/2016
15	Umarizal	Umarizal	3.095.000	0	0	06/04/2016
16	Vinte e Cinco de Março	Pau dos Ferros	8.181.000	0	0	06/04/2016

Bacia do Piranhas Açú



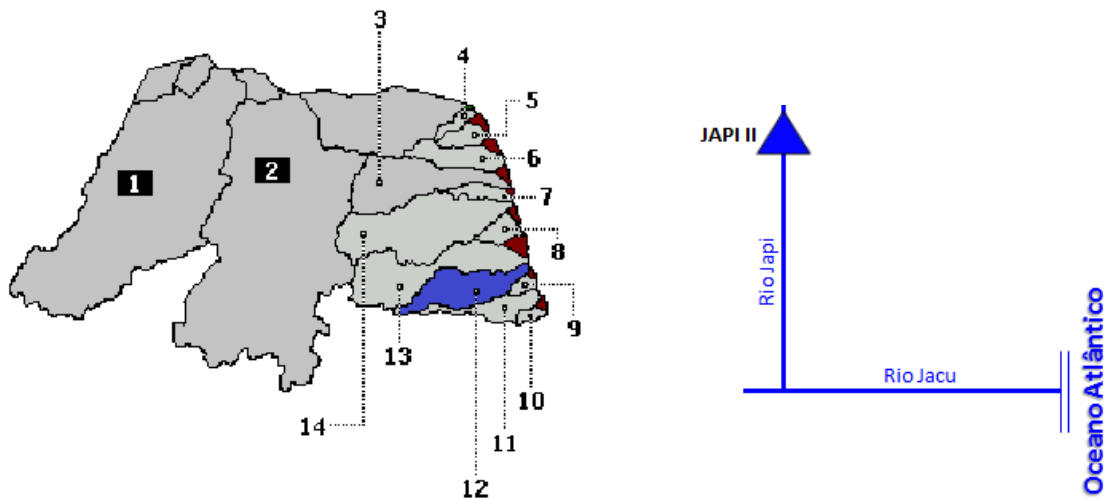
Nº.	Açude	Município	Capacidade (m3)	%	Vol. Atual (m3)	Data
1	Caldeirão Parelhas	Parelhas	9.320.657	9,36	872.577.00	29/05/2017
2	Currais Novos	Currais Novos	3.815.125	2,93	111.876.00	29/05/2017
3	Dourado	Currais Novos	10.321.600	6,81	703.592.00	29/05/2017
4	Flechas	São José da Penha	8.949.675	0,00	0	07/06/2017
5	Itans	Caicó	81.750.000	1,39	1.140.000	26/06/2017
6	Marechal Dutra	Acari	44.421.481	0,15	69.883.00	29/05/2017
7	Mendobim	Açu	76.348.462	56,14	42.866.931	27/06/2017
8	Mundo Novo	Caicó	3.599.400	0,00	0	29/05/2017
9	Pataxó	Ipanguaçu	24.500.000	60,73	14.879.223	05/05/2017
10	Sabugi	São José do Sabugi	65.334.875	10,42	6.810.919	29/05/2017
11	Zangarelhas	Jardim do Seridó	7.916.000	3,97	314.950.00	29/05/2017
12	Armando R. Gonçalves - Açú	Açu	2.400.000.000	19,06	457.425.600	05/05/2017

Bacia do Ceará -Mirim



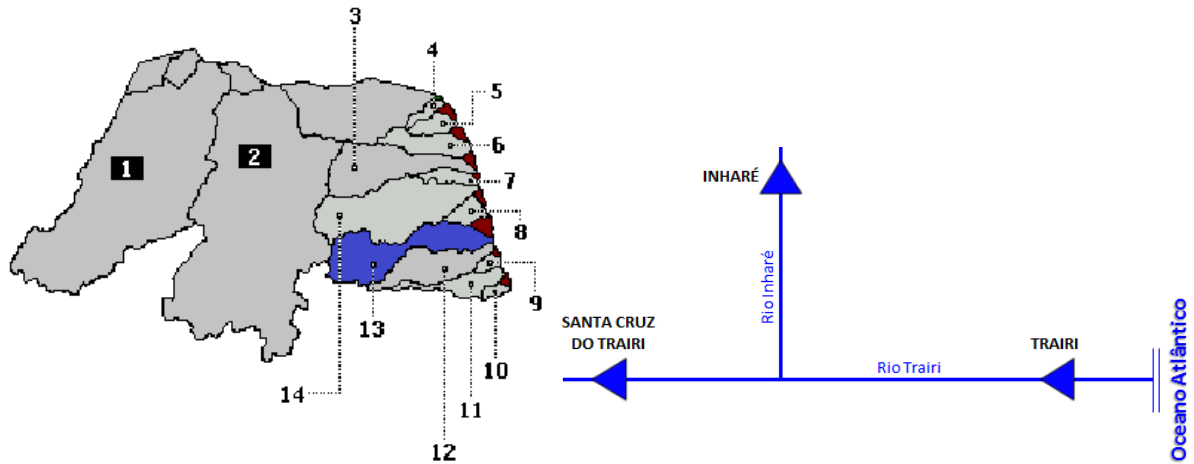
Nº.	Açude	Município	Capacidade (m3)	%	Vol. Atual (m3)	Data
1	Poço Branco (Engº José Batista do Rego Pereira)	Poço Branco	12.000.000	72,75	8.729.407	17/04/2017

Bacia do Jacú



Nº.	Açude	Município	Capacidade (m3)	%	Vol. Atual (m3)	Data
1	Japi II	São José do Campestre	20.648.275	0	0	15/05/2017

Bacia do Trairi



Nº.	Açude	Município	Capacidade (m3)	%	Vol. Atual (m3)	Data
1	Inharé	Santa Cruz	17.600.000	0,11	20.000.00	17/05/2017
2	Santa Cruz do Trairi	Santa Cruz	5.158.750	0,00	0	17/05/2017
3	Trairi	Tangará	35.229.600	0,00	0	17/05/2017