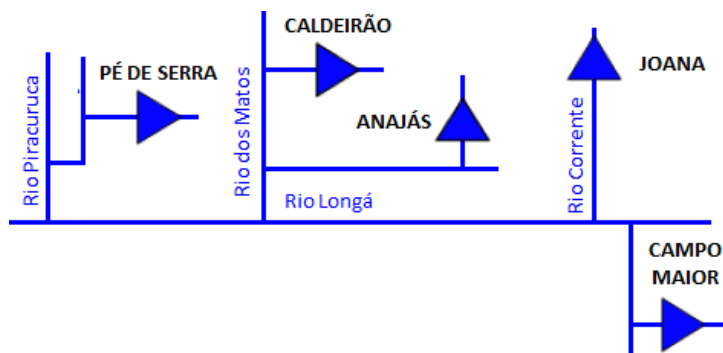
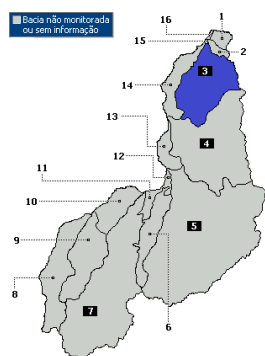


Bacia do Rio Longá



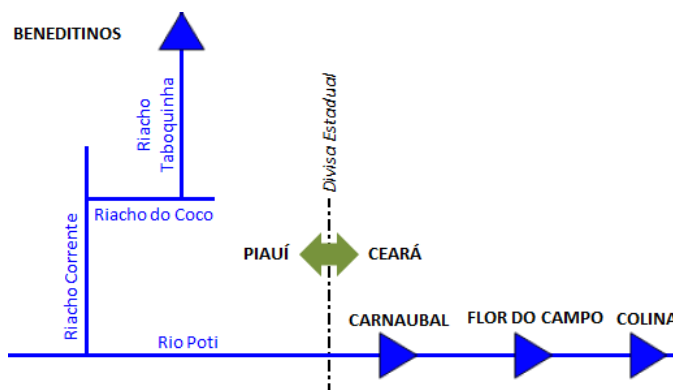
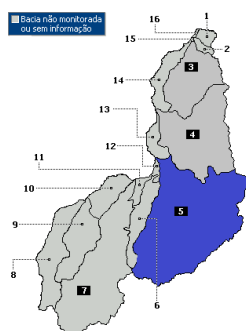
Açudes incluso na Lei de segurança de barragens – nº 12.334/2010 (capacidade total do reservatório maior ou igual a 3.000.000 m³)

Num.	Açude	Município	Capacidade (m3)	%	Vol. Atual (m3)	Data
1	Algodões II	Curimatá	247.000.000	15,79	39.000.000	19/08/2019
2	Caldeirão	Piripiri	54.600.000	87,43	47.738.000	19/08/2019
3	Joana	Pedro II	10.670.000	28,12	3.000.000	19/08/2019

Capacidade abaixo de 3.000.000 m³

Num.	Açude	Município	Capacidade (m3)	%	Vol. Atual (m3)	Data
1	Anajás	Piripiri	1.283.600	77,97	1.000.000	19/08/2019
2	Campo Maior	Campo Maior	600.000	93,33	560.000	19/08/2019
3	Caracol	Caracol	585.000	51,28	300.000	19/08/2019
4	Pé de Serra	Piripiri	54.000	96,30	52.000	19/08/2019
5	Umburanas	Piripiri	332.000	0	0	19/08/2019

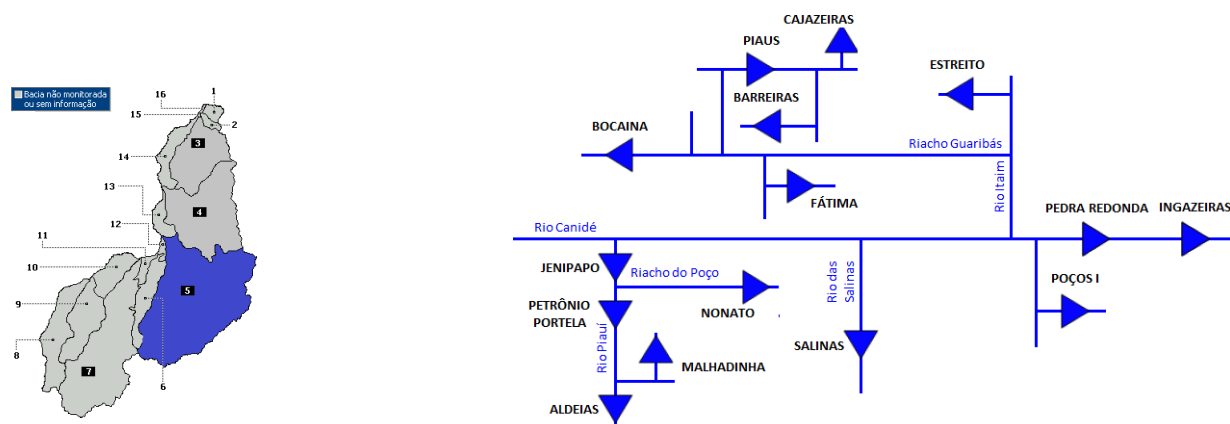
Bacia do Rio Poti



Açudes incluso na Lei de segurança de barragens – nº 12.334/2010 (capacidade total do reservatório maior ou igual a 3.000.000 m³)

Num.	Açude	Município	Capacidade (m3)	%	Vol. Atual (m3)	Data
1	Benedittinos	Benedittinos	4.290.000	83,91	3.600.000	19/08/2019
2	Bonfim	São Rdo Nonato	3.821.000	47,11	1.800.000	19/08/2019

Bacia do Rio Canindé



Açudes incluso na Lei de segurança de barragens – nº 12.334/2010 (capacidade total do reservatório maior ou igual a 3.000.000 m³)

Num.	Açude	Município	Capacidade (m³)	%	Vol. Atual (m³)	Data
1	Aldeias	São Rdo Nonato	7.235.000	30,41	2.200.000	19/08/2019
2	Barreiras	Fronteiras	52.800.000	6,82	3.600.000	19/08/2019
3	Bocaina	Bocaina	100.987.212	40,57	43.007.401	19/08/2019
4	Cajazeiras	Pio IX	24.702.000	8,50	2.100.000	19/08/2019
5	Estreito	Padre Marcos	23.885.706	14,65	3.500.000	19/08/2019
6	Ingazeiras	Paulistana	25.720.000	70,68	18.180.000	19/08/2019
7	Jenipapo	São José do Piauí	248.000.000	88,71	220.000.000	19/08/2019
8	Nonato	São Rdo Nonato	9.021.250	77,59	7.000.000	19/08/2019
9	Pedra Redonda	Conceição do Canindé	170.913.975	68,98	149.000.000	19/08/2019
10	Petrônio Portela	São Rdo Nonato	181.248.100	15,45	28.000.000	19/08/2019
11	Piaus	São Julião	104.510.000	18,18	19.000.000	19/08/2019
12	Salinas	São Fco do Piauí	387.407.413	94,22	365.000.000	19/08/2019

Capacidade abaixo de 3.000.000 m³

Num.	Açude	Município	Capacidade (m³)	%	Vol. Atual (m³)	Data
1	Fatima	Picos	1.835.000	0	0	19/08/2019
2	Malhadinha	Dirceu Arcoverde	2.076.000	62,62	1.300.000	19/08/2019
3	Poços	Simplicio Mendes	911.400	68,03	620.000	19/08/2019