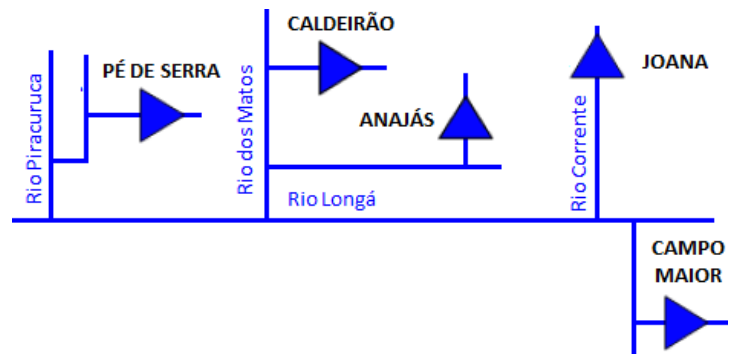
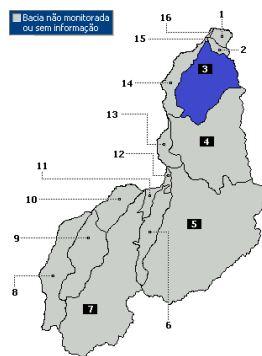


### Bacia do Rio Longá



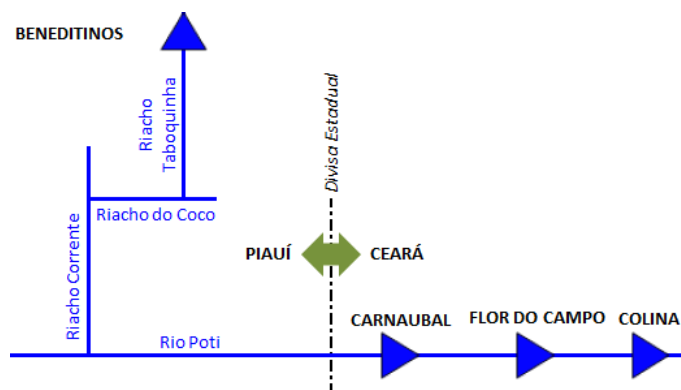
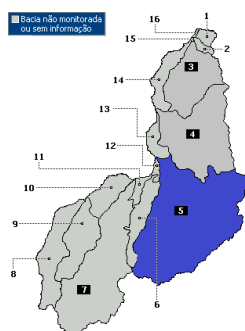
Açudes incluso na Lei de segurança de barragens - nº 12.334/2010 (capacidade total do reservatório maior ou igual a 3.000.000 m³)

Num.	Açude	Município	Capacidade (m3)	%	Vol. Atual (m3)	Data
1	Algodões II	Curimatá	247.000.000	17,00	42.000.000	16/07/2019
2	Caldeirão	Piripiri	54.600.000	96,04	52.438.000	16/07/2019
3	Joana	Pedro II	10.670.000	29,05	3.100.000	16/07/2019

Capacidade abaixo de 3.000.000 m³

Num.	Açude	Município	Capacidade (m3)	%	Vol. Atual (m3)	Data
1	Anajás	Piripiri	1.283.600	89,66	1.150.000	16/07/2019
2	Campo Maior	Campo Maior	600.000	98,33	590.000	16/07/2019
3	Caracol	Caracol	585.000	54,70	320.000	16/07/2019
4	Pé de Serra	Piripiri	54.000	98,15	53.000	16/07/2019
5	Umburanas	Piripiri	332.000	0	0	16/07/2019

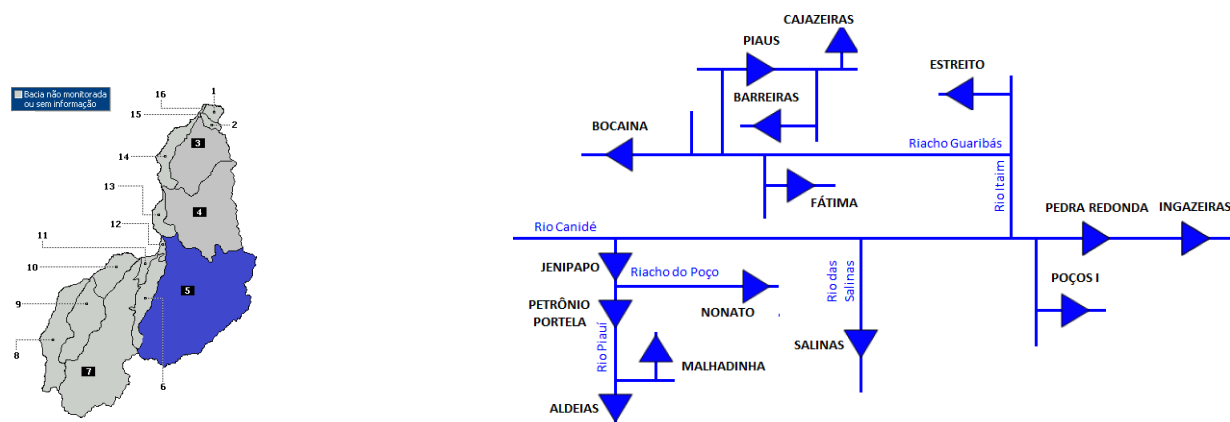
### Bacia do Rio Poti



Açudes incluso na Lei de segurança de barragens - nº 12.334/2010 (capacidade total do reservatório maior ou igual a 3.000.000 m³)

Num.	Açude	Município	Capacidade (m3)	%	Vol. Atual (m3)	Data
1	Beneditinos	Beneditinos	4.290.000	86,25	3.700.000	16/07/2019
2	Bonfim	São Rdo Nonato	3.821.000	49,73	1.900.000	16/07/2019

## Bacia do Rio Canindé



Açudes incluso na Lei de segurança de barragens - nº 12.334/2010 (capacidade total do reservatório maior ou igual a 3.000.000 m³)

Num.	Açude	Município	Capacidade (m3)	%	Vol. Atual (m3)	Data
1	Aldeias	São Rdo Nonato	7.235.000	33,17	2.400.000	16/07/2019
2	Barreiras	Fronteiras	52.800.000	7,20	3.800.000	16/07/2019
3	Bocaina	Bocaina	100.987.212	46,98	47.439.168	16/07/2019
4	Cajazeiras	Pio IX	24.702.000	9,31	2.300.000	16/07/2019
5	Estreito	Padre Marcos	23.885.706	15,49	3.700.000	16/07/2019
6	Ingazeiras	Paulistana	25.720.000	75,82	19.500.000	16/07/2019
7	Jenipapo	São José do Piauí	248.000.000	90,73	225.000.000	16/07/2019
8	Nonato	São Rdo Nonato	9.021.250	79,81	7.200.000	16/07/2019
9	Pedra Redonda	Conceição do Canindé	170.913.975	88,93	152.000.000	16/07/2019
10	Petrônio Portela	São Rdo Nonato	181.248.100	16,55	30.000.000	16/07/2019
11	Piaus	São Julião	104.510.000	19,14	20.000.000	16/07/2019
12	Salinas	São Fco do Piauí	387.407.413	94,73	367.000.000	16/07/2019

Capacidade abaixo de 3.000.000 m³

Num.	Açude	Município	Capacidade (m3)	%	Vol. Atual (m3)	Data
1	Fatima	Picos	1.835.000	0	0	16/07/2019
2	Malhadinha	Dirceu Arcoverde	2.076.000	67,44	1.400.000	16/07/2019
3	Poços	Simplicio Mendes	911.400	71,32	650.000	16/07/2019