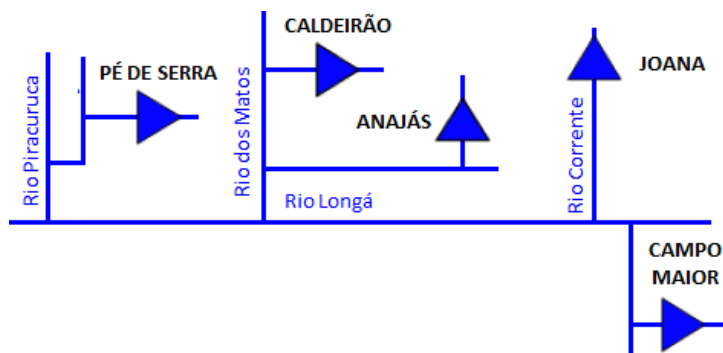
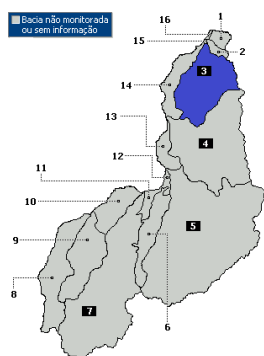


## Bacia do Rio Longá



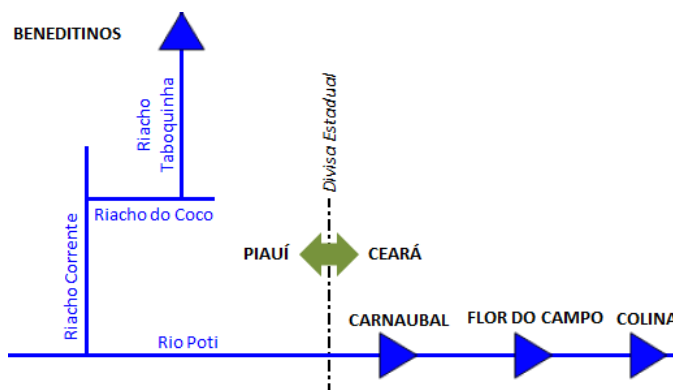
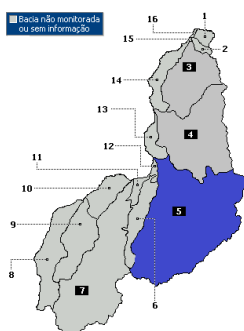
Açudes incluso na Lei de segurança de barragens – nº 12.334/2010 (capacidade total do reservatório maior ou igual a 3.000.000 m³)

Num.	Açude	Município	Capacidade (m3)	%	Vol. Atual (m3)	Data
1	Algodões II	Curimatá	247.000.000	14,57	36.000.000	30/11/2019
2	Caldeirão	Piripiri	54.600.000	78,78	43.016.000	30/11/2019
3	Joana	Pedro II	10.670.000	28,12	3.000.000	30/11/2019

Capacidade abaixo de 3.000.000 m³

Num.	Açude	Município	Capacidade (m3)	%	Vol. Atual (m3)	Data
1	Anajás	Piripiri	1.283.600	70,17	900.000	30/11/2019
2	Campo Maior	Campo Maior	600.000	83,33	500.000	30/11/2019
3	Caracol	Caracol	585.000	46,15	270.000	30/11/2019
4	Pé de Serra	Piripiri	54.000	92,59	50.000	30/11/2019
5	Umburanas	Piripiri	332.000	0	0	30/11/2019

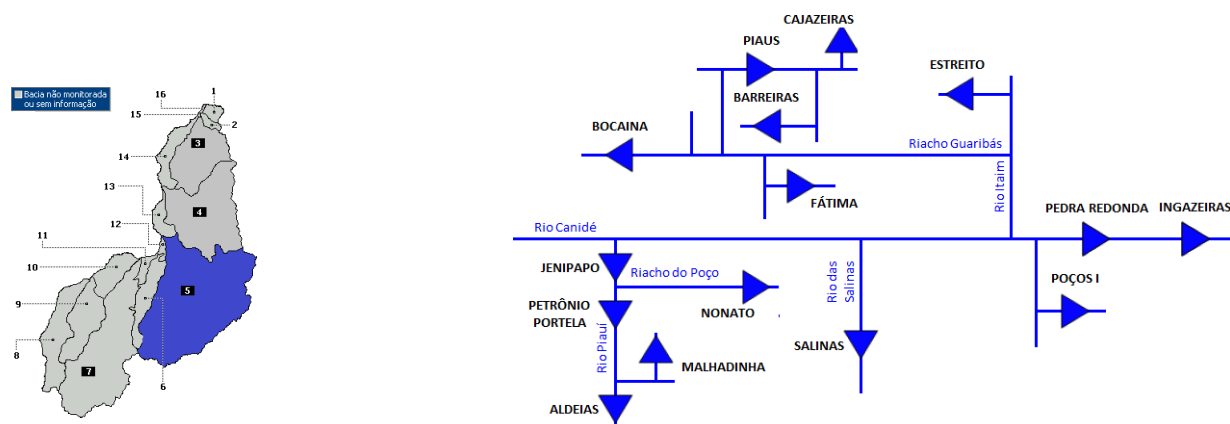
## Bacia do Rio Poti



Açudes incluso na Lei de segurança de barragens – nº 12.334/2010 (capacidade total do reservatório maior ou igual a 3.000.000 m³)

Num.	Açude	Município	Capacidade (m3)	%	Vol. Atual (m3)	Data
1	Benedittinos	Benedittinos	4.290.000	76,92	3.300.000	30/11/2019
2	Bonfim	São Rdo Nonato	3.821.000	41,87	1.600.000	30/11/2019

## Bacia do Rio Canindé



**Açudes incluso na Lei de segurança de barragens – nº 12.334/2010 (capacidade total do reservatório maior ou igual a 3.000.000 m³)**

Num.	Açude	Município	Capacidade (m³)	%	Vol. Atual (m³)	Data
1	Aldeias	São Rdo Nonato	7.235.000	27,64	2.000.000	30/11/2019
2	Barreiras	Fronteiras	52.800.000	6,25	3.300.000	30/11/2019
3	Bocaina	Bocaina	100.987.212	42,59	43.007.401	30/11/2019
4	Cajazeiras	Pio IX	24.702.000	7,69	1.900.000	30/11/2019
5	Estreito	Padre Marcos	23.885.706	13,40	3.200.000	30/11/2019
6	Ingazeiras	Paulistana	25.720.000	75,82	19.500.000	30/11/2019
7	Jenipapo	São José do Piauí	248.000.000	90,73	225.000.000	30/11/2019
8	Nonato	São Rdo Nonato	9.021.250	74,27	6.700.000	30/11/2019
9	Pedra Redonda	Conceição do Canindé	170.913.975	64,81	140.000.000	30/11/2019
10	Petrônio Portela	São Rdo Nonato	181.248.100	13,79	25.000.000	30/11/2019
11	Piaús	São Julião	104.510.000	16,27	17.000.000	30/11/2019
12	Salinas	São Fco do Piauí	387.407.413	90,34	350.000.000	30/11/2019

**Capacidade abaixo de 3.000.000 m³**

Num.	Açude	Município	Capacidade (m³)	%	Vol. Atual (m³)	Data
1	Fatima	Picos	1.835.000	0	0	30/11/2019
2	Malhadinha	Dirceu Arcoverde	2.076.000	52,99	1.100.000	30/11/2019
3	Poços	Simplicio Mendes	911.400	65,83	600.000	30/11/2019