

PERMAMBUCO

Bacia do Pontal



Num.	Açude	Município	Capacidade (m³)	%	Vol. Atual (m³)	Data
1	Vira Beiju	Petrolina	11.800.000			
2	Terra Nova	Petrolina	1.221.000			
3	Rosário	Iguaraci	34.990.000	1,88	658.000	15/06/2018

Bacia do Rio das Garças



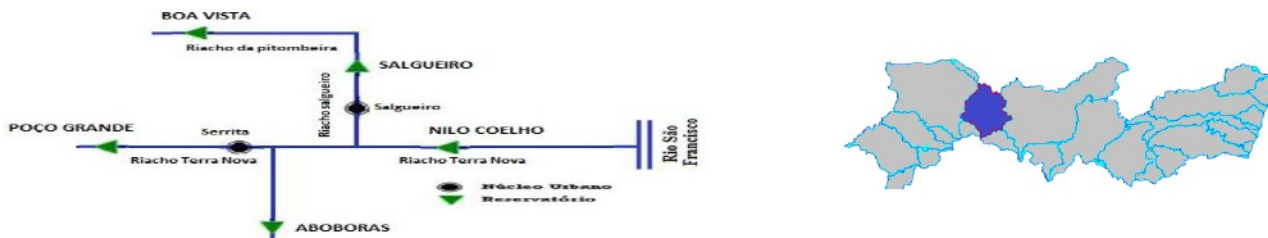
Num.	Açude	Município	Capacidade (m³)	%	Vol. Atual (m³)	Data
1	Saco II	Santa Maria da Boa Vista	123.000.000	0,73	908.000	03/04/2018

Bacia do Rio Brigida



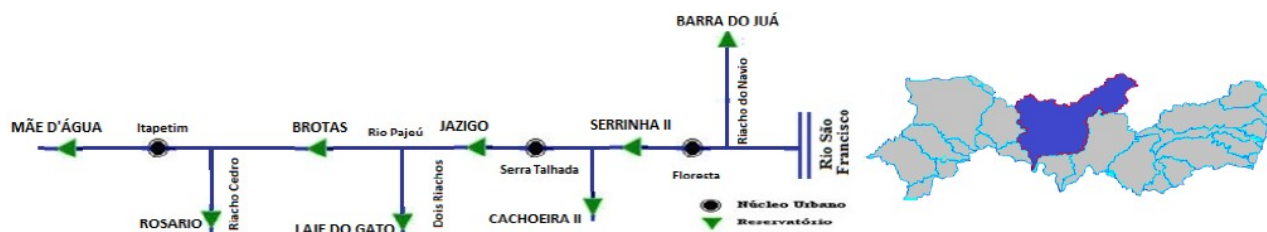
Num.	Açude	Município	Capacidade (m³)	%	Vol. Atual (m³)	Data
1	Araripina	Araripina	3.702.000	0	0	21/06/2018
2	Entremontes	Parnamirim	339.334.000	1,57	5.354.000	23/06/2016
3	Eng. Camacho	Ouricuri	27.665.000	22,01	6.091.000	24/06/2018
4	Parnamirim	Parnamirim	5.715.000	0	0	24/06/2018

Bacia do Rio Terra Nova



Num.	Açude	Município	Capacidade (m³)	%	Vol. Atual (m³)	Data
1	Abóboras	Parnamirim	14.350.000	0	0	20/06/2018
2	Boa Vista	Salgueiro	16.448.000	5,25	864.000	24/06/2018
3	Salgueiro	Verdejante	14.698.000	75,6	11.119.000	25/05/2018

Bacia do Rio Pajeú



Num.	Açude	Município	Capacidade (m³)	%	Vol. Atual (m³)	Data
1	Arrodeio	São José do Belmonte	14.522.000	21,5	3.044.000	24/06/2018
2	Cachoeira II	Serra Talhada	21.031.000	70,99	14.932.000	18/06/2018
	Cruzeiro	São José do Belmonte	503.000			
3	Saco I	Serra Talhada	36.000.000	0	0	17/06/2018
	Quebra unha	Floresta	3.190.000			
4	Serrinha	Serra Talhada	311.080.000	24,5	74.705.008	05/06/2018
5	Barra do Juá	Floresta	71.474.000	68,66	49.080.000	24/06/2018

Bacia do Rio Ipojuca



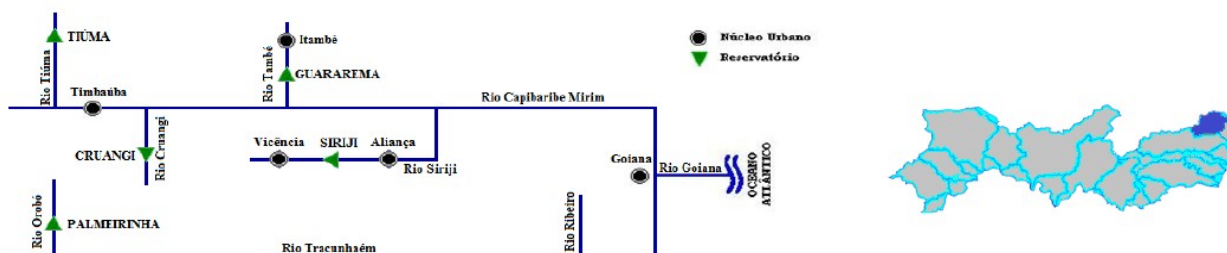
Num.	Açude	Município	Capacidade (m³)	%	Vol. Atual (m³)	Data
	Belo Jardim	Belo Jardim	37.000.000			
1	Engº Severino Guerra (Bituri)	Ipojuca	17.776.000	19,22	2.999.000	23/06/2018
2	Guilherme de Azevedo	Caruaru	786.000	97,70	768.000	24/06/2018
3	Serra dos Cavalos	Caruaru	761.000	66,09	503.000	11/06/2018

Bacia do Rio Capibaribe



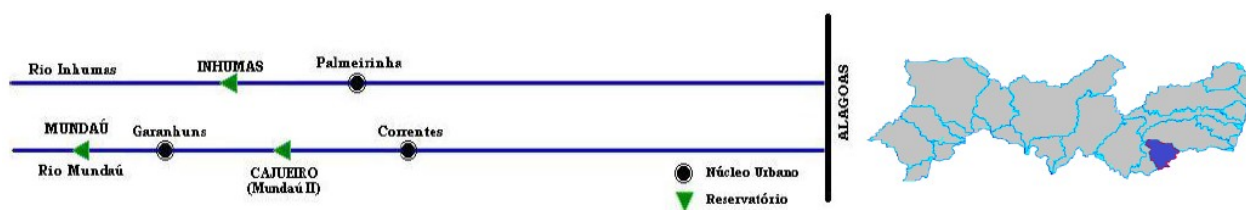
Num.	Açude	Município	Capacidade (m³)	%	Vol. Atual (m³)	Data
1	Jucazinho	Surubim	327.036.000	6,58	21.538.576	25/06/2018

Bacia do Rio Goiana



Num.	Açude	Município	Capacidade (m³)	%	Vol. Atual (m³)	Data
1	Serigi	Macaparana	17.260.000	99,75	17.217.000	13/09/2017

Bacia do Rio Mundaú



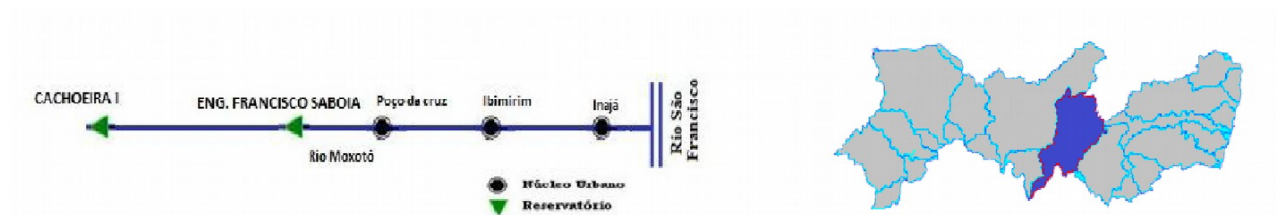
Num.	Açude	Município	Capacidade (m³)	%	Vol. Atual (m³)	Data
1	Mundaú	Garanhuns	1.969.000	107,8	2.123.000	24/05/2018

Bacia do Rio Ipanema



Num.	Açude	Município	Capacidade (m³)	%	Vol. Atual (m³)	Data
1	Arcoverde	Pedra	14.455.000	38,16	6.412.000	24/06/2018
2	Mororó	Pedra	2.930.000	70,67	2.070.000	20/06/2018

Bacia do Rio Moxotó



Num.	Açude	Município	Capacidade (m³)	%	Vol. Atual (m³)	Data
1	Cachoeira I	Sertânia	5.950.000	14,62	870.000	24/06/2018
2	Custódia	Custódia	21.623.100	6,53	1.414.107	25/04/2017
3	Barra	Sertânia	2.738.000	64,75	1.773.000	21/06/2018
4	Poço da Cruz (Fco. Saboia)	Ibimirim	504.000.000	10,22	51.550.000	24/06/2018