

Bacia do Pontal



Num.	Açude	Município	Capacidade (m³)	%	Vol. Atual (m³)	Data
1	Rosário	Iguaraci	34.990.000	1,0	350.000	09/04/2018

Bacia do Rio das Garças



Num.	Açude	Município	Capacidade (m³)	%	Vol. Atual (m³)	Data
1	Saco II	Santa Maria da Boa Vista	123.524.000	0,73	908.000	03/04/2018

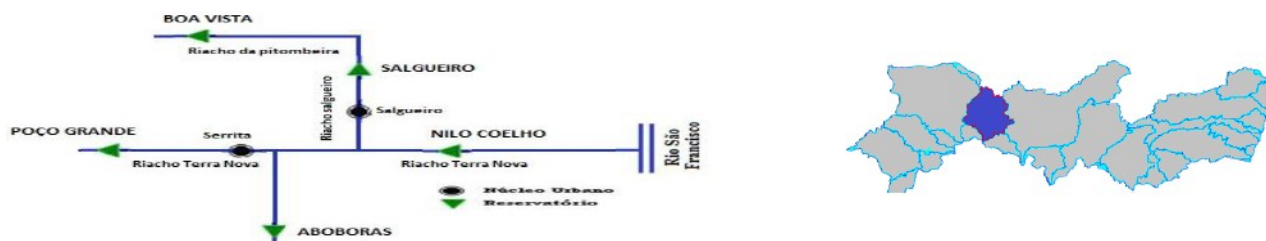
Bacia do Rio Brigida



BOLETIM DE RECURSOS HÍDRICOS

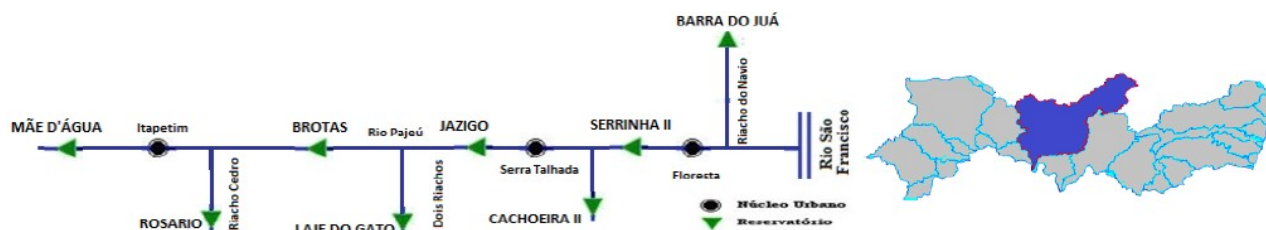
Num.	Açude	Município	Capacidade (m³)	%	Vol. Atual (m³)	Data
1	Entremontes	Parnamirim	339.334.000	1,3	4.408.000	07/08/2016
2	Parnamirim	Parnamirim	5.715.000	0,34	20.000	11/04/2018

Bacia do Rio Terra Nova



Num.	Açude	Município	Capacidade (m³)	%	Vol. Atual (m³)	Data
1	Abóboras	Parnamirim	14.350.000	0	0	12/04/2018
2	Boa Vista	Salgueiro	16.448.000	6,32	1.040.000	11/04/2018
3	Salgueiro	Verdejante	14.698.000	87,20	12.818.000	11/04/2018

Bacia do Rio Pajeú



Num.	Açude	Município	Capacidade (m³)	%	Vol. Atual (m³)	Data
1	Arrodeio	São José do Belmonte	14.522.000	22,08	3.193.000	12/04/2018
2	Cachoeira II	Serra Talhada	21.031.000	76,00	15.985.145	16/04/2018
3	Saco I	Serra Talhada	36.000.000	0	0	05/03/2018
4	Serrinha	Serra Talhada	311.080.000	17,30	53.826.355	16/04/2018
5	Barra do Juá	Floresta	71.474.000	71,77	51.300.460	19/04/2018



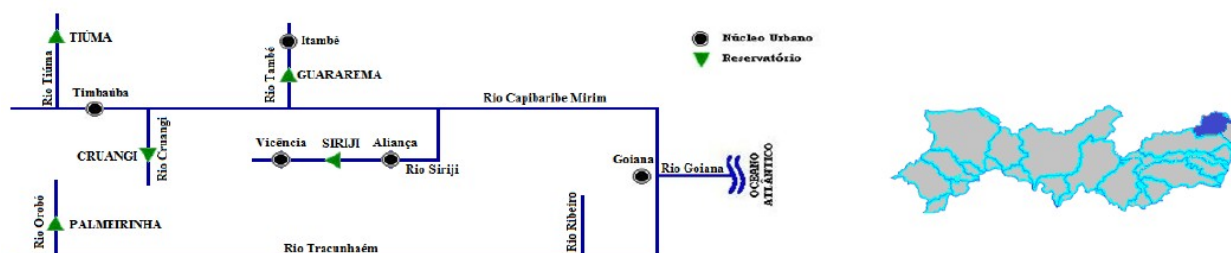
Num.	Açude	Município	Capacidade (m³)	%	Vol. Atual (m³)	Data
1	Engº Severino Guerra (Bituri)	Ipojuca	17.776.000	16,66	2.600.000	11/04/2018
2	Guilherme de Azevedo	Caruaru	786.000	95,3	749.000	04/01/2018
3	Serra dos Cavalos	Caruaru	761.000	73,4	450.000	04/01/2018

Bacia do Rio Capibaribe



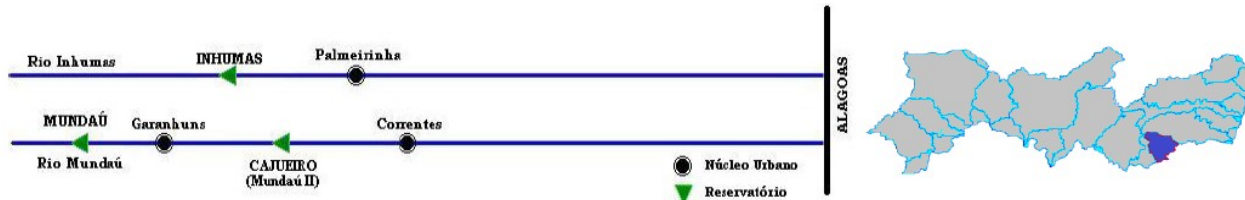
Num.	Açude	Município	Capacidade (m³)	%	Vol. Atual (m³)	Data
1	Jucazinho	Surubim	327.036.000	3,51	11.507.257	19/04/2018

Bacia do Rio Goiana



Num.	Açude	Município	Capacidade (m³)	%	Vol. Atual (m³)	Data
1	Seriji	Macaparana	170.260	71,43	12.329.000	03/05/2017

Bacia do Rio Mundaú



Num.	Açude	Município	Capacidade (m³)	%	Vol. Atual (m³)	Data
1	Mundaú	Garanhuns	1.969	59,0	1.161.000	15/03/2018

Bacia do Rio Ipanema



Num.	Açude	Município	Capacidade (m³)	%	Vol. Atual (m³)	Data
1	Arcoverde	Pedra	14.455.000	41,57	6.984.000	12/04/2018
2	Mororó	Pedra	2.930.000	61,65	1.806.000	11/04/2018

Bacia do Rio Moxotó



Num.	Açude	Município	Capacidade (m³)	%	Vol. Atual (m³)	Data
1	Barra	Sertânea	2.738.000	72,0	1.970.000	15/03/2018
2	Poço da Cruz (Fco. Saboia)	Ibimirim	504.000.000	11,01	55.508.000	10/04/2018