

Bacia do Pontal



Num.	Açude	Município	Capacidade (m³)	%	Vol. Atual (m³)	Data
1	Rosário	Iguaraci	34.900.000	0,0	0	01/09/2017

Bacia do Rio das Garças



Num.	Açude	Município	Capacidade (m³)	%	Vol. Atual (m³)	Data
1	Saco II	Sta. Maria da Boa Vista	123.524	1,90	2.344.000	01/09/2017

Bacia do Rio Brigida



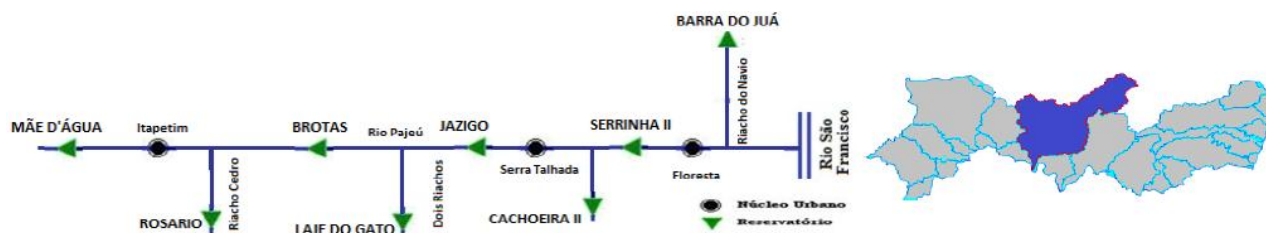
Num.	Açude	Município	Capacidade (m³)	%	Vol. Atual (m³)	Data
1	Entremontes	Parnamirim	339.334.000	1,81	6.164.000	16/08/2016
2	Parnamirim	Parnamirim	5.715.000	0	0	29/04/2016

Bacia do Rio Terra Nova



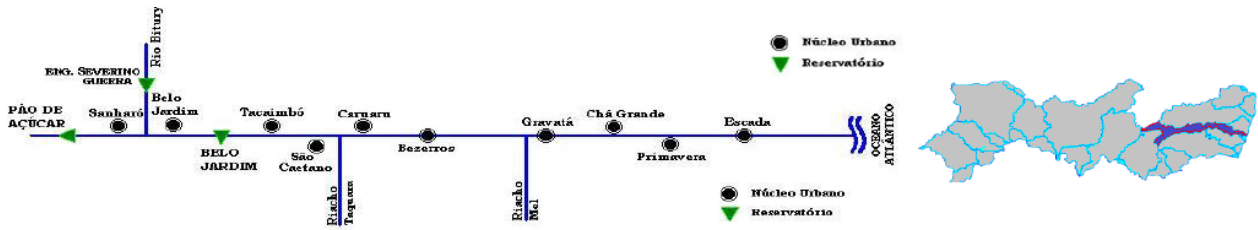
Num.	Açude	Município	Capacidade (m³)	%	Vol. Atual (m³)	Data
1	Abóboras	Parnamirim	14.350.000	0	0	28/08/2017
2	Boa Vista	Salgueiro	16.448.000	4,5	741.000	11/05/2017
3	Salgueiro	Verdejante	14.698.000	64,90	9.540.000	04/08/2017

Bacia do Rio Pajeú



Num.	Açude	Município	Capacidade (m³)	%	Vol. Atual (m³)	Data
1	Arrodeio	São José do Belmonte	14.455.000	0	0	01/09/2017
2	Cachoeira II	Serra Talhada	21.031.000	5,6	1.169.000	01/09/2017
3	Saco I	Serra Talhada	36.000.000	0	0	01/09/2017
4	Serrinha	Serra Talhada	311.000.000	5,09	15.853.000	22/08/2017

Bacia do Rio Ipojuca



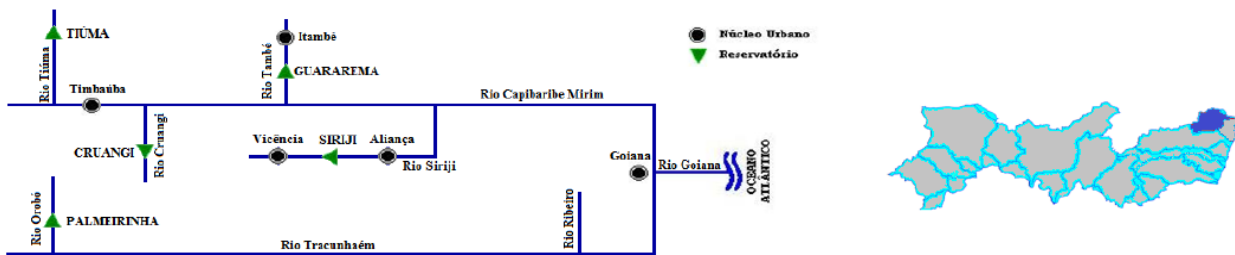
Num.	Açude	Município	Capacidade (m ³)	%	Vol. Atual (m ³)	Data
1	Eng ^o Severino Guerra (Biturú)	Ipojuca	15.600.000	35,41	5.524.000	01/09/2017
2	Guilherme de Azevedo	Caruaru	786.000	6,74	53.000	28/07/2017
3	Serra dos Cavalos	Caruaru	761.000	3,81	29.000	28/07/2017
4	Serrinha	Serra Talhada	311.000.000	5,09	15.853.000	22/08/2017

Bacia do Rio Capibaribe



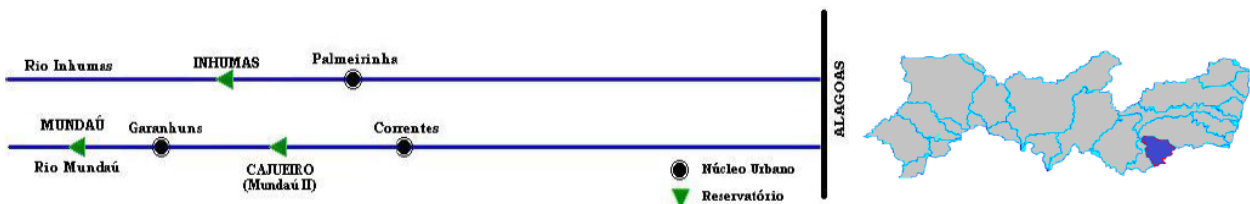
Num.	Açude	Município	Capacidade (m ³)	%	Vol. Atual (m ³)	Data
1	Jucazinho	Surubim	327.000.000	0	0	11/09/2017

Bacia do Rio Goiana



Num.	Açude	Município	Capacidade (m ³)	%	Vol. Atual (m ³)	Data
1	Seriji	Macaparana	170.260	99,75	17.217.000	13/09/2017

Bacia do Rio Mundaú



Num.	Açude	Município	Capacidade (m ³)	%	Vol. Atual (m ³)	Data
1	Mundaú	Garanhuns	19.283	62,46	1.230.000	13/09/2017

Bacia do Rio Ipanema



Num.	Açude	Município	Capacidade (m³)	%	Vol. Atual (m³)	Data
1	Arcoverde	Pedra	16.800.000	50,77	8.531.000	15/09/2017
2	Mororó	Pedra	2.929.000	55,95	1.639.000	15/09/2017

Bacia do Rio Moxotó



Num.	Açude	Município	Capacidade (m³)	%	Vol. Atual (m³)	Data
1	Barra	Sertânea	2.738.000	100	2.738.000	03/09/2017
2	Poço da Cruz (Fco. Saboia)	Ibimirim	504.000.000	2,16	10.889.087	31/07/2017