

## Bacia do Pontal



Num.	Açude	Município	Capacidade (m³)	%	Vol. Atual (m³)	Data
1	Rosário	Iguaraci	34.900.000	0,0	0	09/05/2017

## Bacia do Rio das Garças



Num.	Açude	Município	Capacidade (m³)	%	Vol. Atual (m³)	Data
1	Saco II	Santa Maria da Boa Vista	123.524	3,01	3.722.00	03/05/2017

## Bacia do Rio Brigida



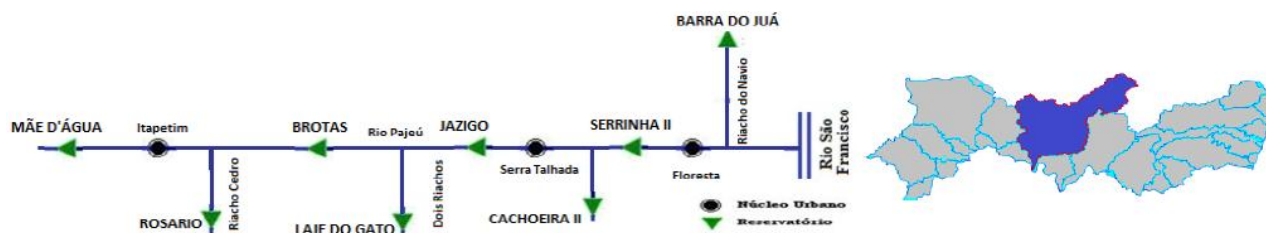
Num.	Açude	Município	Capacidade (m³)	%	Vol. Atual (m³)	Data
1	Entremontes	Parnamirim	339.334.000	1,82	6.164.000	16/08/2016
2	Parnamirim	Parnamirim	5.715.000			

## Bacia do Rio Terra Nova



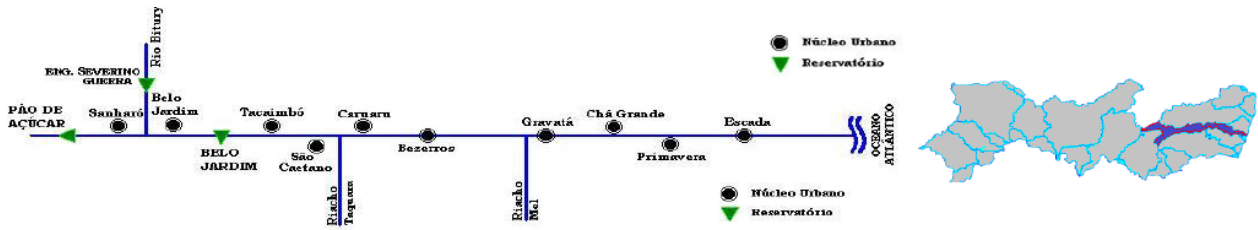
Num.	Açude	Município	Capacidade (m³)	%	Vol. Atual (m³)	Data
1	Abóboras	Parnamirim	14.350.000	0	0	09/05/2017
2	Boa Vista	Salgueiro	16.448.000	4,5	741.000	11/05/2017
3	Salgueiro	Verdejante	14.698.000	65,8	9.676	19/05/2017

## Bacia do Rio Pajeú



Num.	Açude	Município	Capacidade (m³)	%	Vol. Atual (m³)	Data
1	Arrodeio	São José do Belmonte	14.455.000	0	0	02/05/2017
2	Cachoeira II	Serra Talhada	21.031.000	7,9	3.414.000	11/05/2017
3	Saco I	Serra Talhada	36.000.000	0	0	09/05/2017
4	Serrinha	Serra Talhada	311.000.000	8,2	25.484	11/05/2017

## Bacia do Rio Ipojuca



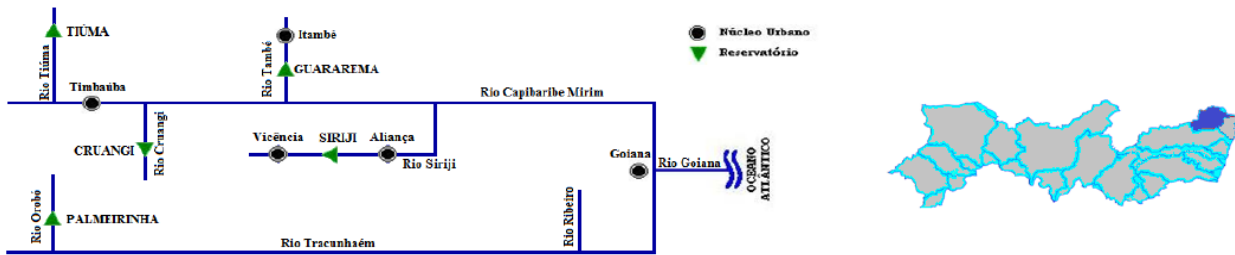
Num.	Açude	Município	Capacidade (m <sup>3</sup> )	%	Vol. Atual (m <sup>3</sup> )	Data
1	Eng <sup>o</sup> Severino Guerra (Biturú)	Ipojuca	15.600.000	0	0	09/05/2017
2	Guilherme de Azevedo	Caruaru	786.000	61,96	487.000	11/11/2015
3	Serra dos Cavalos	Caruaru	761.000	15,37	117.000	15/04/2016
4	Serrinha	Serra Talhada	311.000.000	8,2	25.484	11/05/2017

## Bacia do Rio Capibaribe



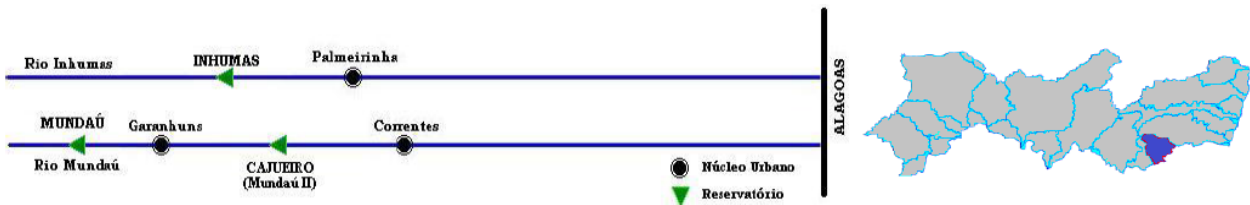
Açude	Município	Capacidade (m <sup>3</sup> )	%	Vol. Atual (m <sup>3</sup> )	Data
Jucazinho	Surubim	327.000.000	0	0	09/05/2017

## Bacia do Rio Goiana



Açude	Município	Capacidade (m <sup>3</sup> )	%	Vol. Atual (m <sup>3</sup> )	Data
Siriji	Macaparana	170.260	71,43	12.329.000	03/05/2017

## Bacia do Rio Mundaú



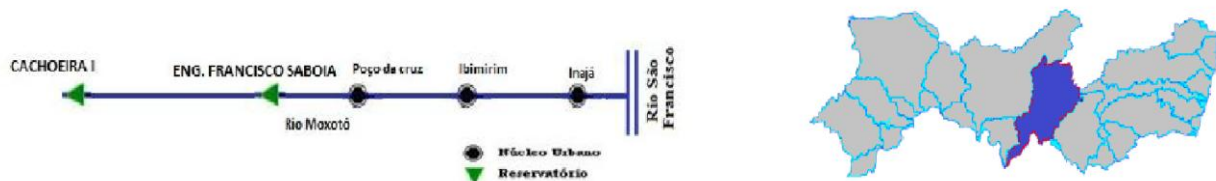
Açude	Município	Capacidade (m <sup>3</sup> )	%	Vol. Atual (m <sup>3</sup> )	Data
Mundaú	Garanhuns	19.283	59,9	11.559	19/05/2017

## Bacia do Rio Ipanema



Nº.	Açude	Município	Capacidade (m³)	%	Vol. Atual (m³)	Data
1	Arcoverde	Pedra	16.800.000	0	0	09/05/2017
2	Mororó	Pedra	2.929.000	0	0	02/05/2017

## Bacia do Rio Moxotó



Nº.	Açude	Município	Capacidade (m³)	%	Vol. Atual (m³)	Data
1	Barra	Sertânea	2.738.000	0	0	09/05/2017
2	Poço da Cruz (Fco. Saboia)	Ibimirim	504.000.000	2,33	11.750.000	28/03/2017

Legenda:

