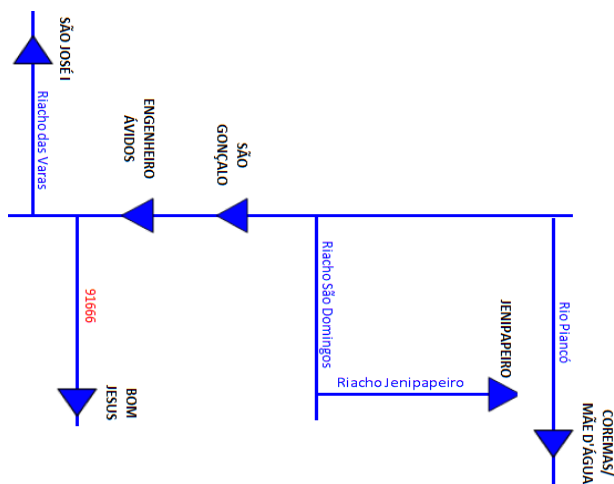
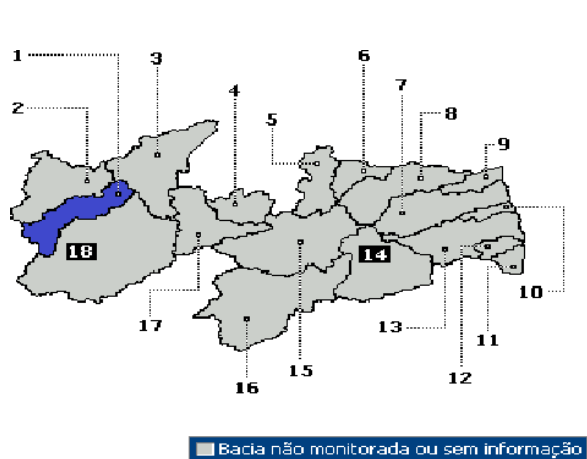



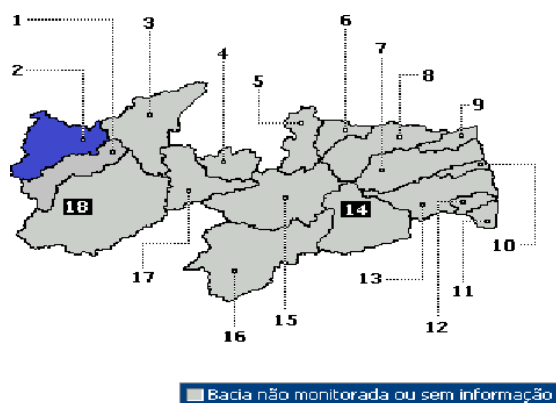
Bacia do Alto Piranhas



Açudes incluído na Lei de segurança de barragens – nº 12.334/2010 (capacidade total do reservatório maior ou igual a 3.000.000 m³)

Num.	Açude	Município	Capacidade (m³)	%	Vol.Atual	Data
1	Engº Ávidos	Cajazeiras	293.617.376	18,61	54.648.085	16/05/2019
2	São Gonçalo	Sousa	40.582.277	59,64	24.203.680	16/05/2019

Bacia do Rio do Peixe

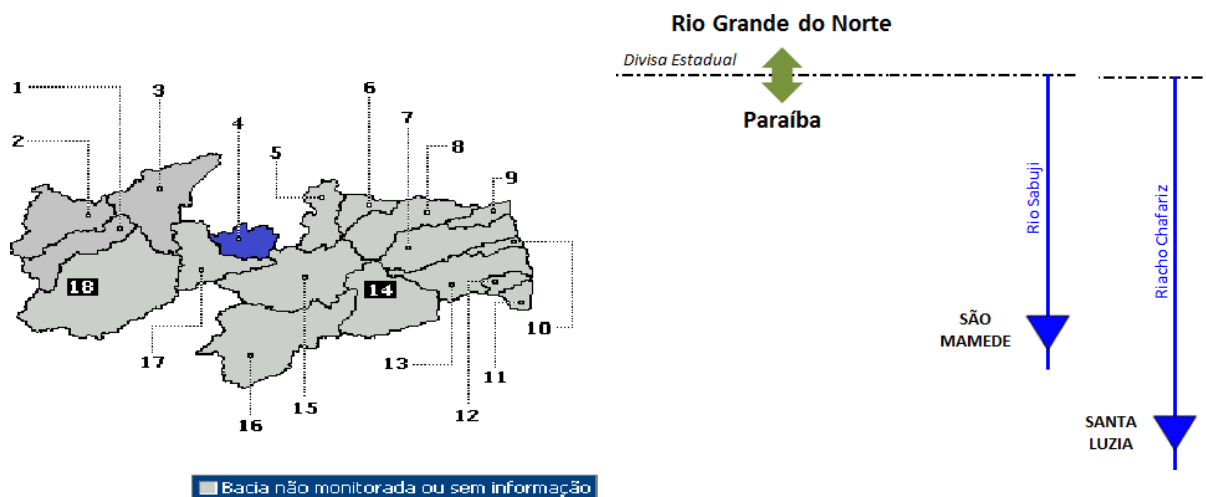


Açudes incluso na Lei de segurança de barragens – nº 12.334/2010 (capacidade total do reservatório maior ou igual a 3.000.000 m³)

Num.	Açude	Município	Capacidade (m³)	%	Vol.Atual	Data
1	Coremas (Estevam Marinho)	Coremas	744.144.694	14,52	108.048.208	16/05/2019
2	Pilões	São João do Rio do Peixe	13.000.000	67,56	8.783.110	16/05/2019
3	Lagoa do Arroz	Cajazeiras	80.388.537	18,92	15.207.175	16/05/2019



Bacia do Seridó 1

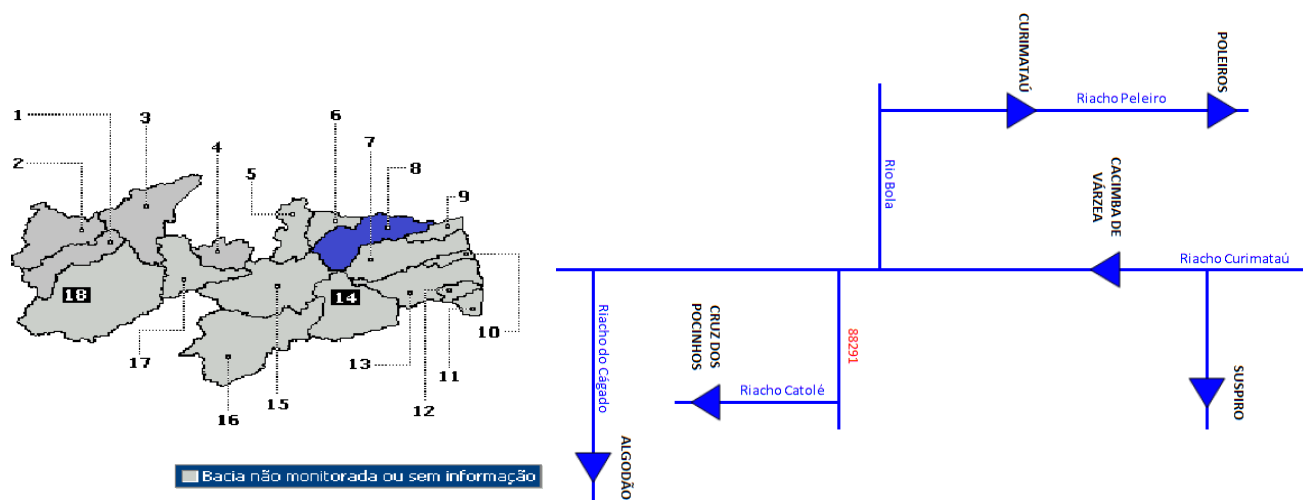


Açudes incluso na Lei de segurança de barragens – nº 12.334/2010 (capacidade total do reservatório maior ou igual a 3.000.000 m³)

Num.	Açude	Município	Capacidade (m ³)	%	Vol.Atual	Data
1	Santa Luzia	Santa Luzia do Sabugi	11.960.250	27,68	3.310.618	16/05/2019
2	São Mamede	São Mamede	15.791.280	11,88	1.875.855	16/05/2019



Bacia do Curimataú



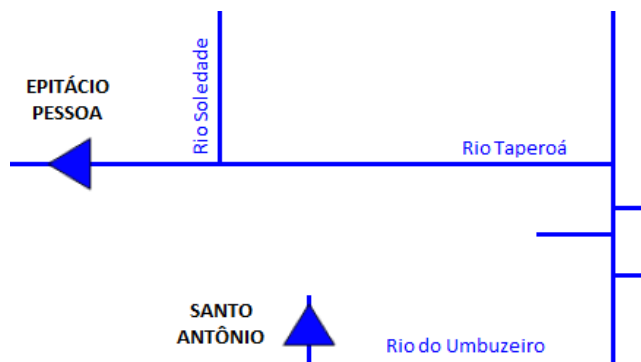
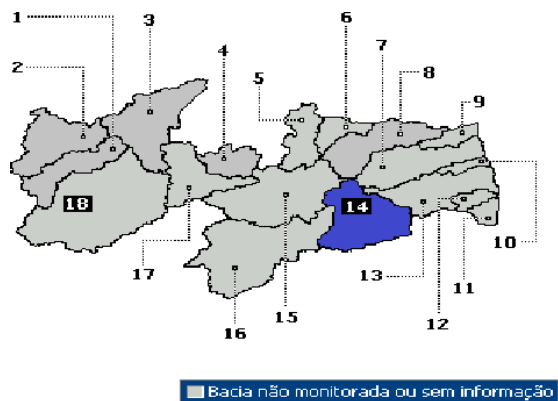
Açudes incluso na Lei de segurança de barragens – nº 12.334/2010 (capacidade total do reservatório maior ou igual a 3.000.000 m³)

Num.	Açude	Município	Capacidade (m³)	%	Vol.Atual	Data
1	Curimataú	São Mamede	15.791.000	0	0	16/05/2019

Capacidade abaixo de 3.000.000 m³

Num.	Açude	Município	Capacidade (m³)	%	Vol.Atual	Data
1	Algodoes	Remigio	1.025.000	2,19	22.422	16/05/2019
2	Fragoso	Solânea	300.000	0,00	0	31/12/2018
3	Tribofe	Belém	196.000	5,10	10.000	07/01/2019

Bacia do Médio Paraíba



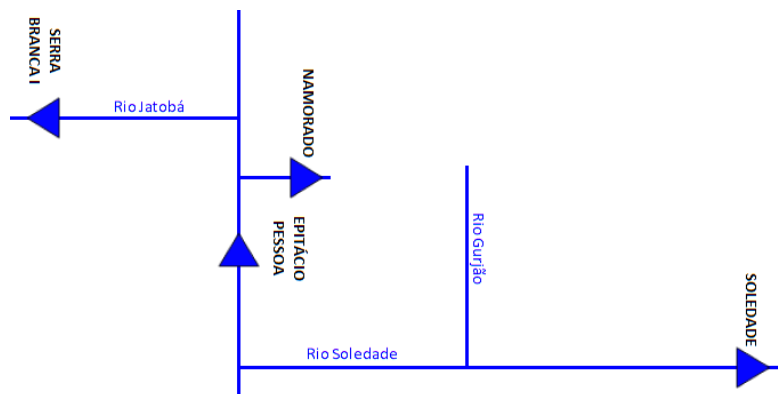
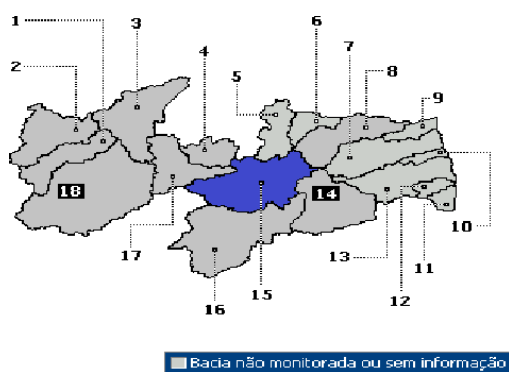
Açudes incluso na Lei de segurança de barragens – nº 12.334/2010 (capacidade total do reservatório maior ou igual a 3.000.000 m³)

Num.	Açude	Município	Capacidade (m³)	%	Vol.Atual	Data
1	Boqueirão (Epitácio Pessoa)	Campina Grande	466.525.964	22,77	106.216.922	16/05/2019
2	Riacho Santo Antonio	Cabaceiras	6.834.000	5,93	405,512	16/05/2019

Capacidade abaixo de 3.000.000 m³

Num.	Açude	Município	Capacidade (m³)	%	Vol.Atual	Data
1	Gado Bravo	Aroeiras	682.600	10,25	70.000	07/01/2019
2	Barra do Xandu	Cabaceiras	928.000	10,77	100.000	07/01/2019
3	Brabo	Cabaceiras	687.000	10,33	71.000	07/01/2019
4	Cruz do riacho	Umbuzeiro	782.000	10,23	80.000	07/01/2019
5	Bodocongó	Campina Grande	1.020.000	10,78	110.000	07/01/2019

Bacia do Taperoá



Açudes incluído na Lei de segurança de barragens – nº 12.334/2010 (capacidade total do reservatório maior ou igual a 3.000.000 m³)

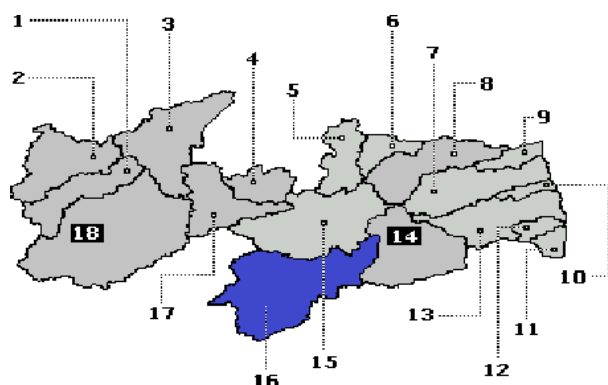
Num.	Açude	Município	Capacidade (m³)	%	Vol.Atual	Data
1	Cruz de Pocinhos	Pocinhos	3.917.600	25,01	980.000	07/01/2019
2	Lagoa do Meio	Taperoá	6.647.875	58,02	3.857.150	16/05/2019
3	Soledade	Soledade	27.058.000	4,23	1.144.950	16/05/2019

Capacidade abaixo de 3.000.000 m³

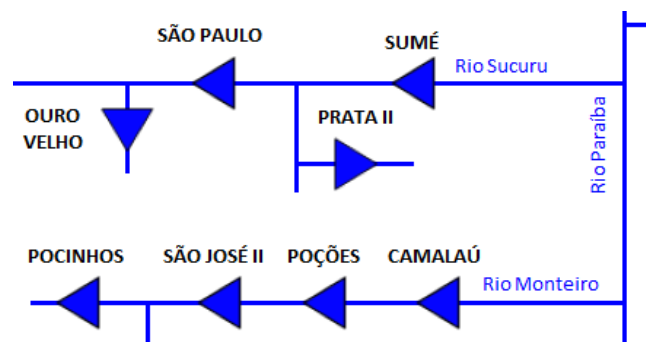
Num.	Açude	Município	Capacidade (m³)	%	Vol.Atual	Data
1	Batalhão	Taperoá	267.000	18,72	50.000	31/12/2018
2	Negrinhos	Soledade	611.000	16,36	100.000	31/12/2018
3	Serra Branca	Serra Branca	2.117.062	30,90	654.180	16/05/2019



Bacia do Alto Paraíba



■ Bacia não monitorada ou sem informação

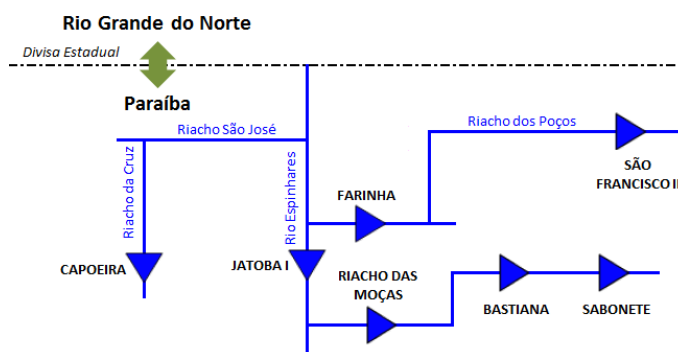
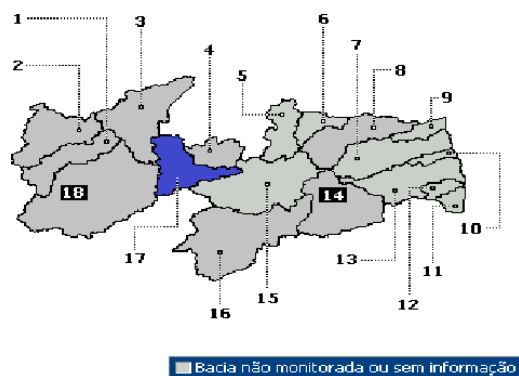


Açudes incluído na Lei de segurança de barragens – nº 12.334/2010 (capacidade total do reservatório maior ou igual a 3.000.000 m³)

Num.	Açude	Município	Capacidade (m³)	%	Vol.Atual	Data
1	Congo	Congo	6.725.500	22,30	1.500.000	07/01/2019
2	Poções	Monteiro	29.861.562	8,07	2.408.457	16/05/2019
3	Sumé	Sumé	44.864.100	7,10	3.184.000	16/05/2019



Bacia do Espinharas



Açudes incluído na Lei de segurança de barragens – nº 12.334/2010 (capacidade total do reservatório maior ou igual a 3.000.000 m³)

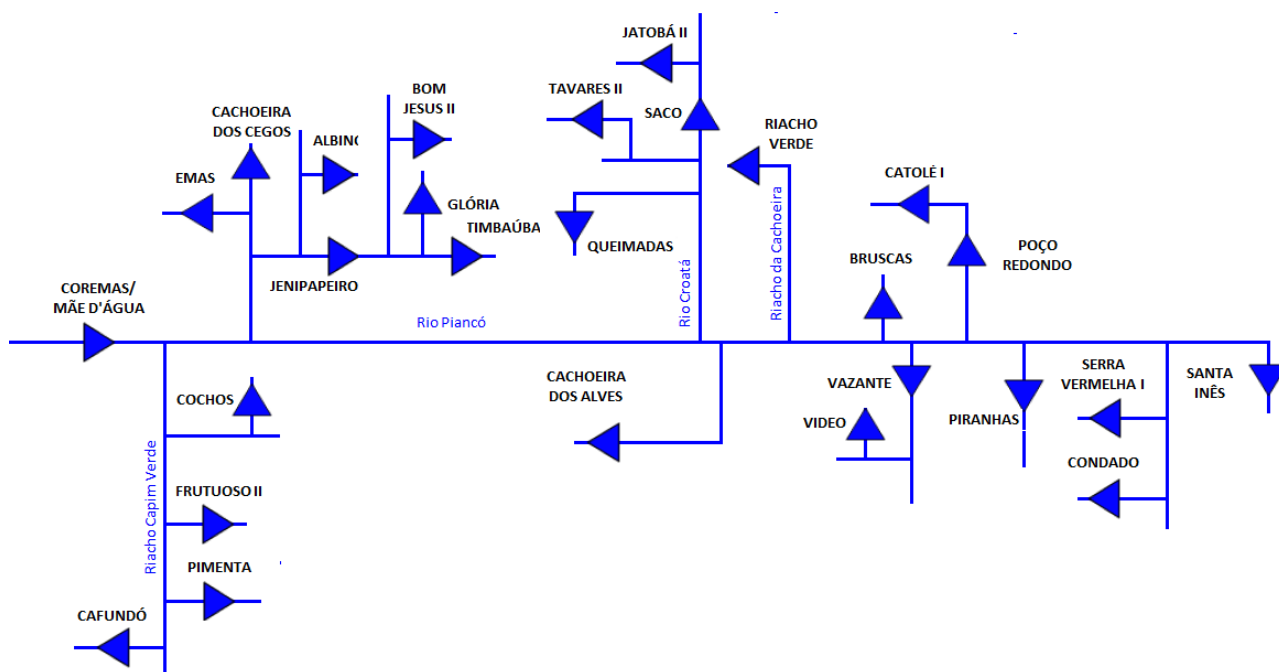
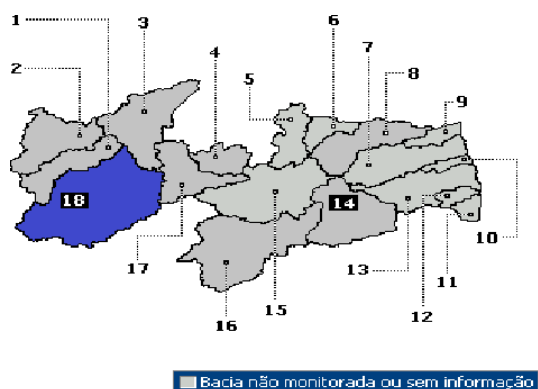
Num.	Açude	Município	Capacidade (m ³)	%	Vol.Atual	Data
1	Jatobá I	Patos	17.516.000	38,98	6.828.341	16/05/2019



Capacidade abaixo de 3.000.000 m³

Num.	Açude	Município	Capacidade (m ³)	%	Vol.Atual	Data
1	Poços	Teixeira	2.000.000	12,50	250.000	07/01/2019

Bacia do Piancó



Açúdes incluso na Lei de segurança de barragens – nº 12.334/2010 (capacidade total do reservatório maior ou igual a 3.000.000 m³)

Num.	Açude	Município	Capacidade (m ³)	%	Vol.Atual	Data
1	Jatobá II	Princesa Izabel	6.906.634	12,88	889.788	16/05/2019
2	Mãe d'água	Coremas	545.017.499	8,32	45.330.118	16/05/2019
3	Santa Inês	Cabaceira	29.684.040	35,82	10.633.315	16/05/2019

Capacidade abaixo de 3.000.000 m³

Num.	Açude	Município	Capacidade (m ³)	%	Vol.Atual	Data
1	Cedro II	Princesa Izabel	500.000	10,00	50.000	07/01/2019
2	Macapá	Princesa Izabel	2.656.000	18,82	500.000	31/12/2018