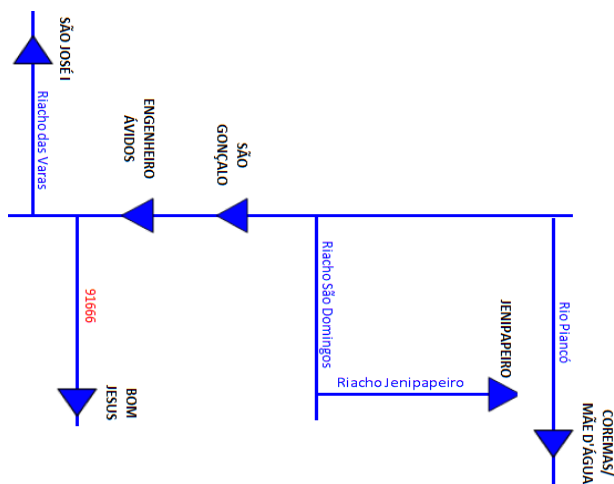
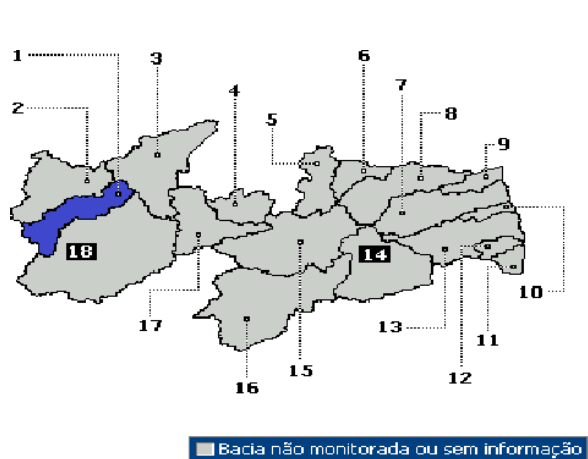


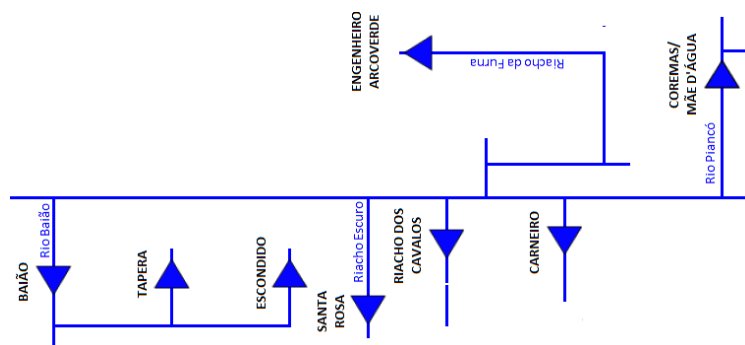
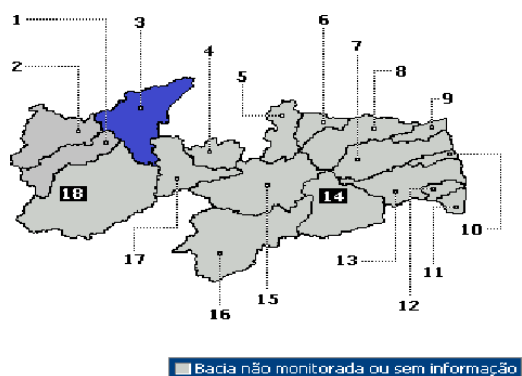
Bacia do Alto Piranhas



Açudes incluído na Lei de segurança de barragens – nº 12.334/2010 (capacidade total do reservatório maior ou igual a 3.000.000 m³)

Num.	Açude	Município	Capacidade (m³)	%	Vol.Atual	Data
1	Engº Ávidos	Cajazeiras	293.617.376	18,02	52.924.055	17/04/2019
2	São Gonçalo	Sousa	40.582.277	58,71	23.827.300	17/04/2019

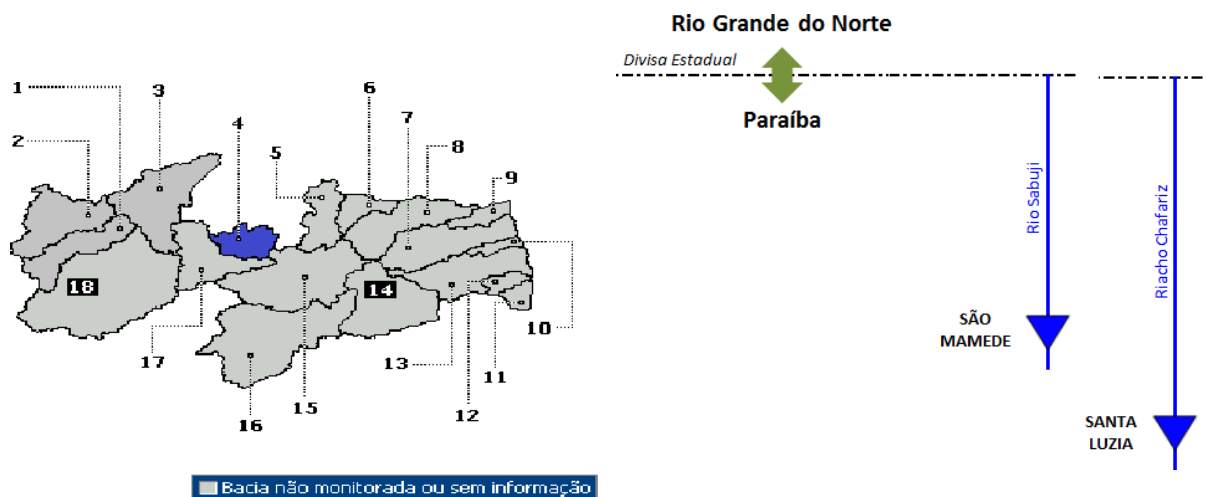
Bacia do Médio Piranhas



Açudes incluso na Lei de segurança de barragens – nº 12.334/2010 (capacidade total do reservatório maior ou igual a 3.000.000 m³)

Num.	Açude	Município	Capacidade (m³)	%	Vol.Atual	Data
1	Engº Arco Verde (Condado)	Condado	36.834.375	26,45	9.742.635	17/04/2019
2	Riacho dos Cavalos	Catolé do Rocha	17.699.000	23,32	4.126.692	17/04/2019
3	São Pedro	Campina Grande	3.954.479	25,29	1.000.000	07/01/2019
4	Escondido	Belém do Brejo da Cruz	16.579.250	40,90	6.781.146	15/04/2019

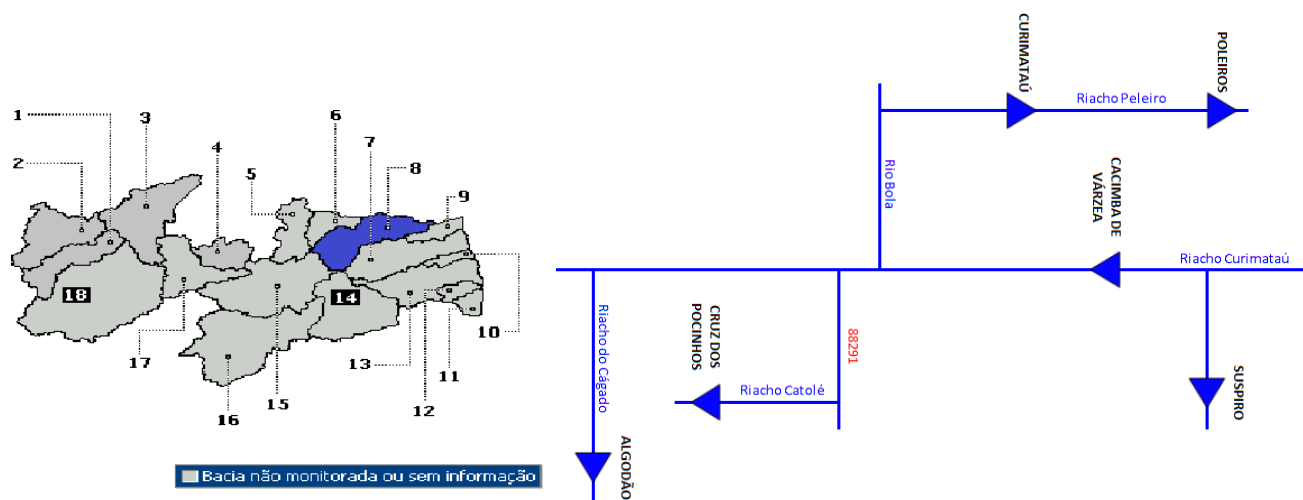
Bacia do Seridó 1



Açudes incluso na Lei de segurança de barragens – nº 12.334/2010 (capacidade total do reservatório maior ou igual a 3.000.000 m³)

Num.	Açude	Município	Capacidade (m ³)	%	Vol.Atual	Data
1	Santa Luzia	Santa Luzia do Sabugi	11.960.250	27,87	3.332.731	17/04/2019
2	São Mamede	São Mamede	15.791.280	11,26	1.777.980	16/04/2019

Bacia do Curimataú



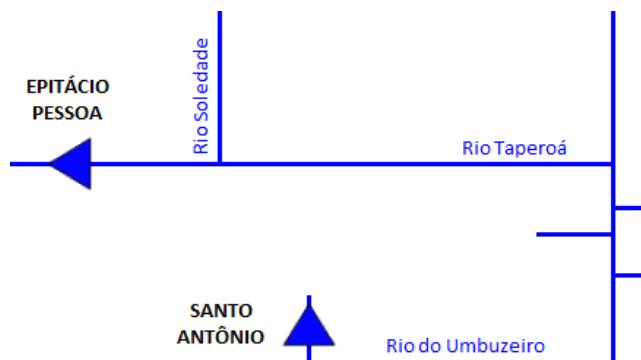
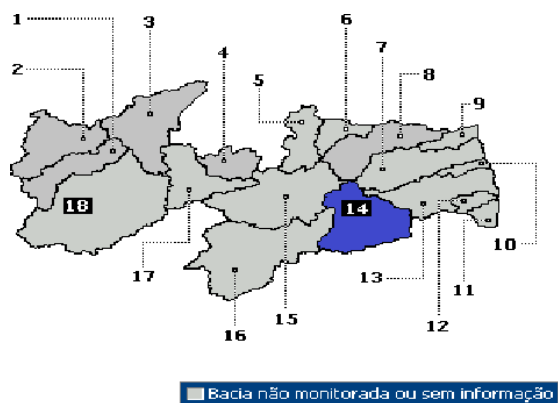
Açudes incluso na Lei de segurança de barragens – nº 12.334/2010 (capacidade total do reservatório maior ou igual a 3.000.000 m³)

Num.	Açude	Município	Capacidade (m³)	%	Vol.Atual	Data
1	Curimataú	São Mamede	15.791.000	0	0	17/04/2018

Capacidade abaixo de 3.000.000 m³

Num.	Açude	Município	Capacidade (m³)	%	Vol.Atual	Data
1	Algodoes	Remigio	1.025.000	2,93	30.061	13/04/2019
2	Fragoso	Solânea	300.000	0,00	0	31/12/2018
3	Tribofe	Belém	196.000	5,10	10.000	07/01/2019

Bacia do Médio Paraíba



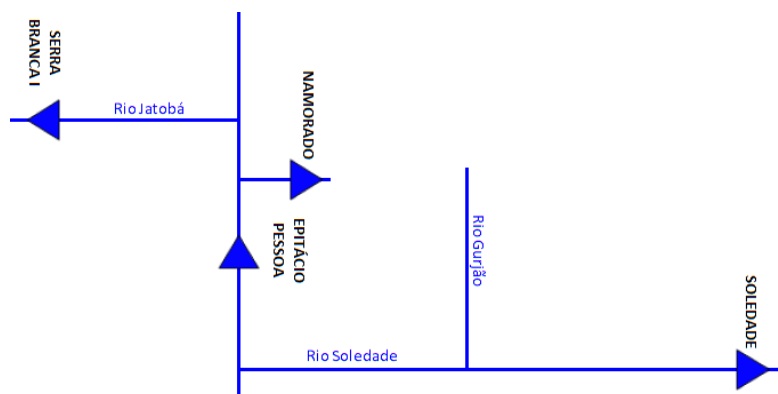
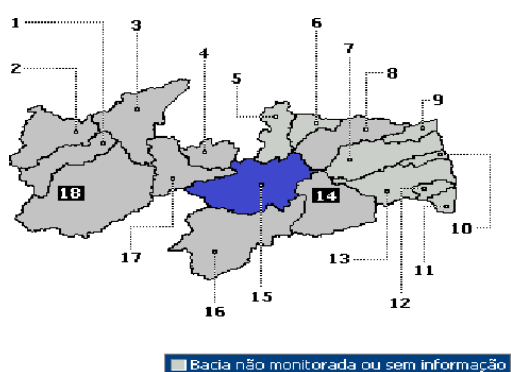
Açudes incluso na Lei de segurança de barragens – nº 12.334/2010 (capacidade total do reservatório maior ou igual a 3.000.000 m³)

Num.	Açude	Município	Capacidade (m³)	%	Vol.Atual	Data
1	Boqueirão (Epitácio Pessoa)	Campina Grande	466.525.964	23,02	107.383.015	17/04/2019
2	Riacho Santo Antonio	Cabaceiras	6.834.000	7,47	510.340	16/04/2019

Capacidade abaixo de 3.000.000 m³

Num.	Açude	Município	Capacidade (m³)	%	Vol.Atual	Data
1	Gado Bravo	Aroeiras	682.600	10,25	70.000	07/01/2019
2	Barra do Xandu	Cabaceiras	928.000	10,77	100.000	07/01/2019
3	Brabo	Cabaceiras	687.000	10,33	71.000	07/01/2019
4	Cruz do riacho	Umbuzeiro	782.000	10,23	80.000	07/01/2019
5	Bodocongó	Campina Grande	1.020.000	10,78	110.000	07/01/2019

Bacia do Taperoá



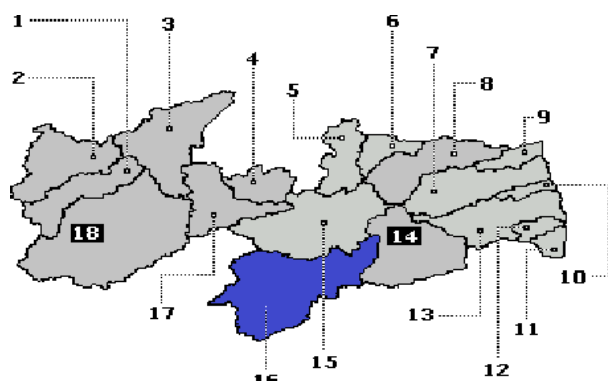
Açudes incluído na Lei de segurança de barragens – nº 12.334/2010 (capacidade total do reservatório maior ou igual a 3.000.000 m³)

Num.	Açude	Município	Capacidade (m³)	%	Vol.Atual	Data
1	Cruz de Pocinhos	Pocinhos	3.917.600	25,01	980.000	07/01/2019
2	Lagoa do Meio	Taperoá	6.647.875	58,69	3.901.662	16/04/2019
3	Soledade	Soledade	27.058.000	4,34	1.174.725	17/04/2019

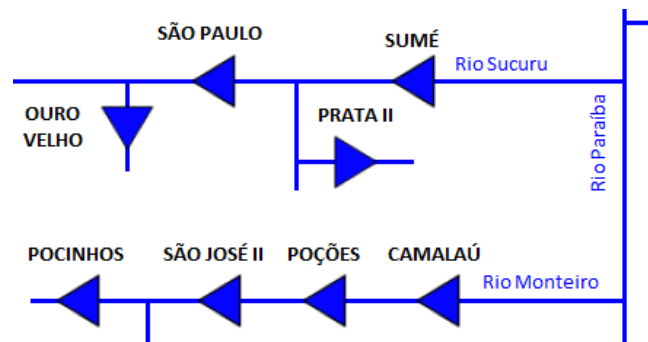
Capacidade abaixo de 3.000.000 m³

Num.	Açude	Município	Capacidade (m³)	%	Vol.Atual	Data
1	Batalhão	Taperoá	267.000	18,72	50.000	31/12/2018
2	Negrinhos	Soledade	611.000	16,36	100.000	31/12/2018
3	Serra Branca	Serra Branca	2.117.062	32,35	684.905	16/04/2019

Bacia do Alto Paraíba



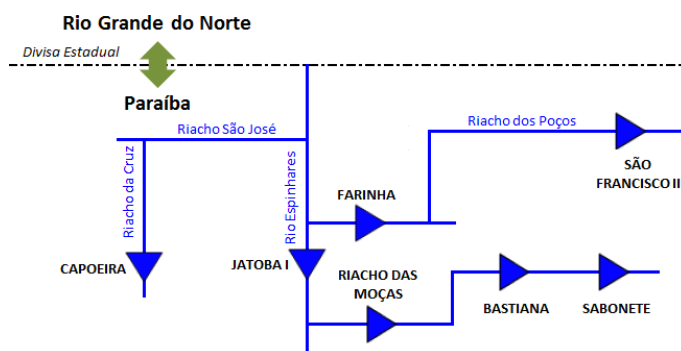
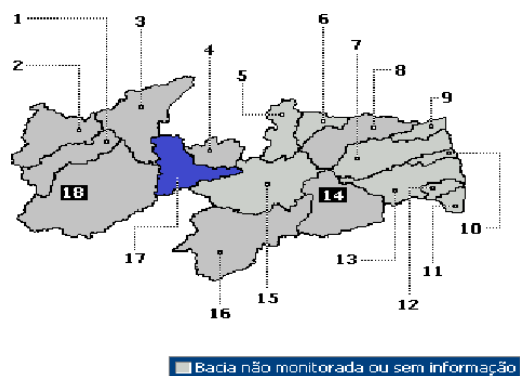
■ Bacia não monitorada ou sem informação



Açudes incluído na Lei de segurança de barragens – nº 12.334/2010 (capacidade total do reservatório maior ou igual a 3.000.000 m³)

Num.	Açude	Município	Capacidade (m³)	%	Vol.Atual	Data
1	Congo	Congo	6.725.500	22,30	1.500.000	07/01/2019
2	Poções	Monteiro	29.861.562	9,13	2.727.685	16/04/2019
3	Sumé	Sumé	44.864.100	7,57	3.394.270	17/04/2019

Bacia do Espinharas



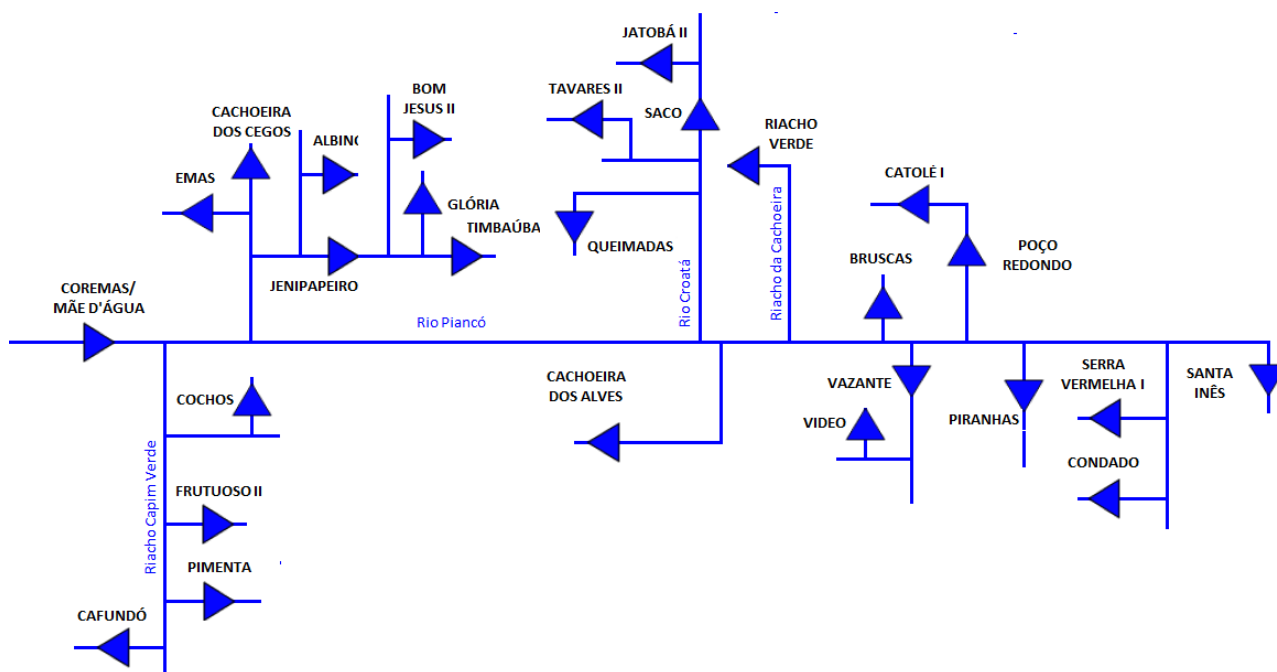
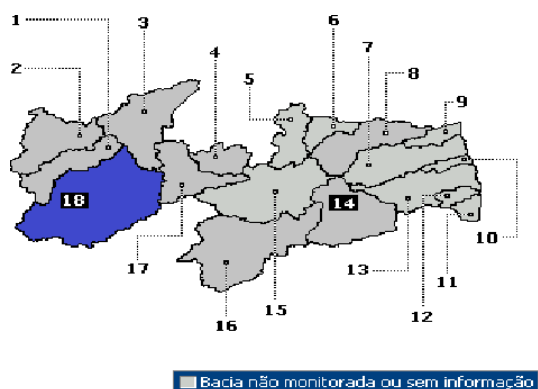
Açudes incluído na Lei de segurança de barragens – nº 12.334/2010 (capacidade total do reservatório maior ou igual a 3.000.000 m³)

Num.	Açude	Município	Capacidade (m³)	%	Vol.Atual	Data
1	Jatobá I	Patos	17.516.000	31,39	5.498.525	15/04/2019

Capacidade abaixo de 3.000.000 m³

Num.	Açude	Município	Capacidade (m³)	%	Vol.Atual	Data
1	Poços	Teixeira	2.000.000	12,50	250.000	07/01/2019

Bacia do Piancó



Açudes incluso na Lei de segurança de barragens – nº 12.334/2010 (capacidade total do reservatório maior ou igual a 3.000.000 m³)

Num.	Açude	Município	Capacidade (m³)	%	Vol.Atual	Data
1	Jatobá II	Princesa Izabel	6.906.634	13,04	900.900	17/04/2019
2	Mãe d'água	Coremas	545.017.499	7,80	42.521.681	17/04/2019
3	Santa Inês	Cabaceira	29.684.040	36,34	10.786.640	17/04/2019

Capacidade abaixo de 3.000.000 m³

Num.	Açude	Município	Capacidade (m³)	%	Vol.Atual	Data
1	Cedro II	Princesa Izabel	500.000	10,00	50.000	07/01/2019
2	Macapá	Princesa Izabel	2.656.000	18,82	500.000	31/12/2018