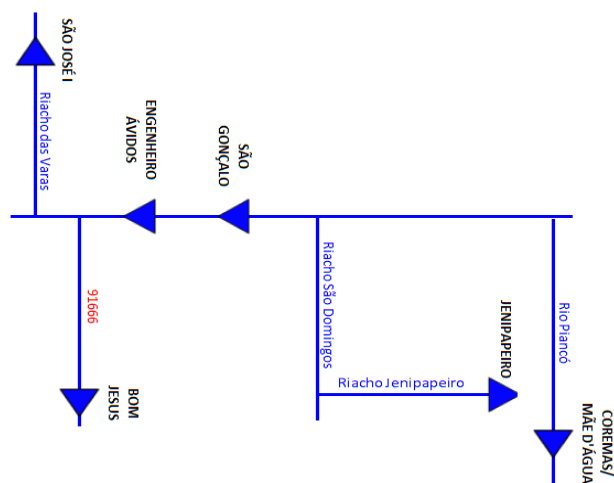
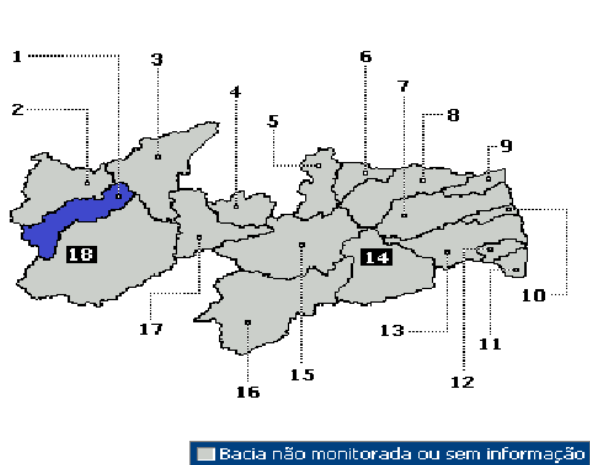

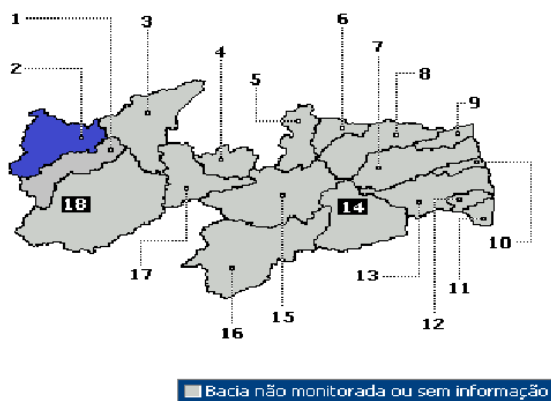


Bacia do Alto Piranhas



Num.	Açude	Município	Capacidade (m³)	%	Vol.Atual	Data
1	Engº Ávidos	Cajazeiras	255.000.000	24,25	8.631.510	19/04/2018
2	São Gonçalo	Sousa	44.600.000	49,43	22.046.380	19/04/2018

Bacia do Rio do Peixe

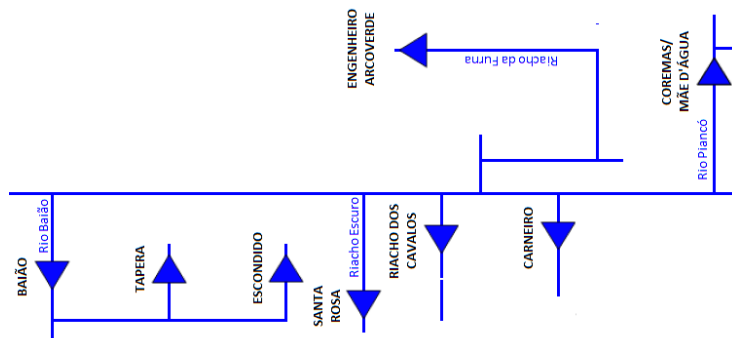
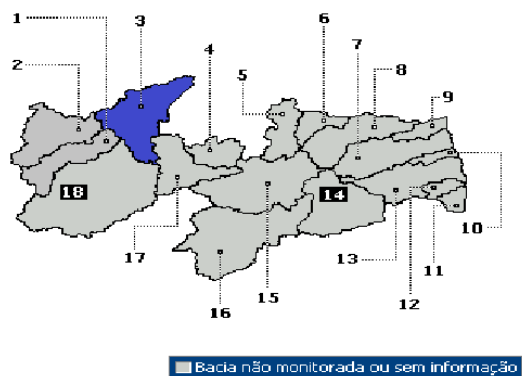


Num.	Açude	Município	Capacidade (m³)	%	Vol.Atual	Data
1	Curema(Estevam Marinho)	Curemas	720.000.000	3,20	23.086.741	19/02/2018
2	Lagoa do Arroz	Cajazeiras	80.220.750	20,44	16.394.425	19/04/2018



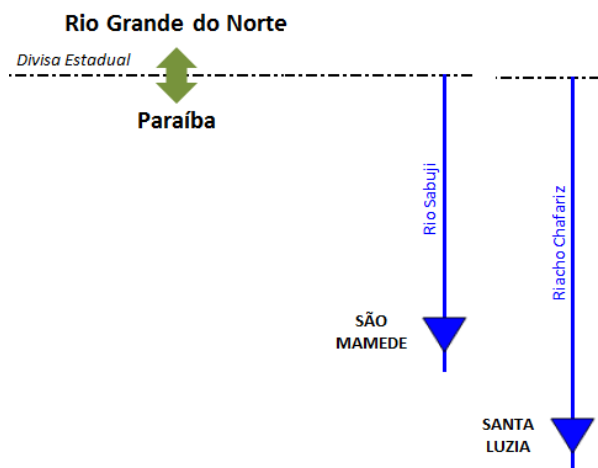
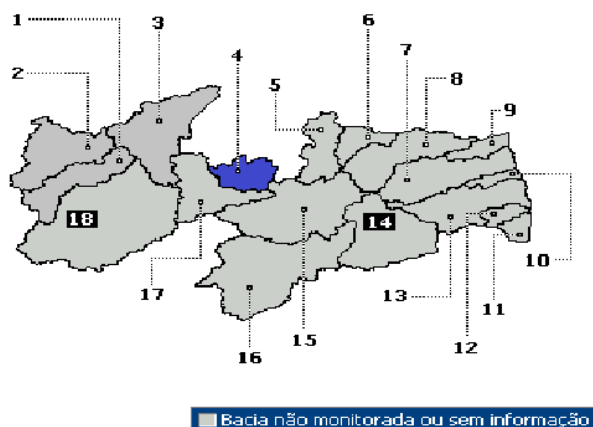
BOLETIM DE RECURSOS HÍDRICOS

Bacia do Médio Piranhas



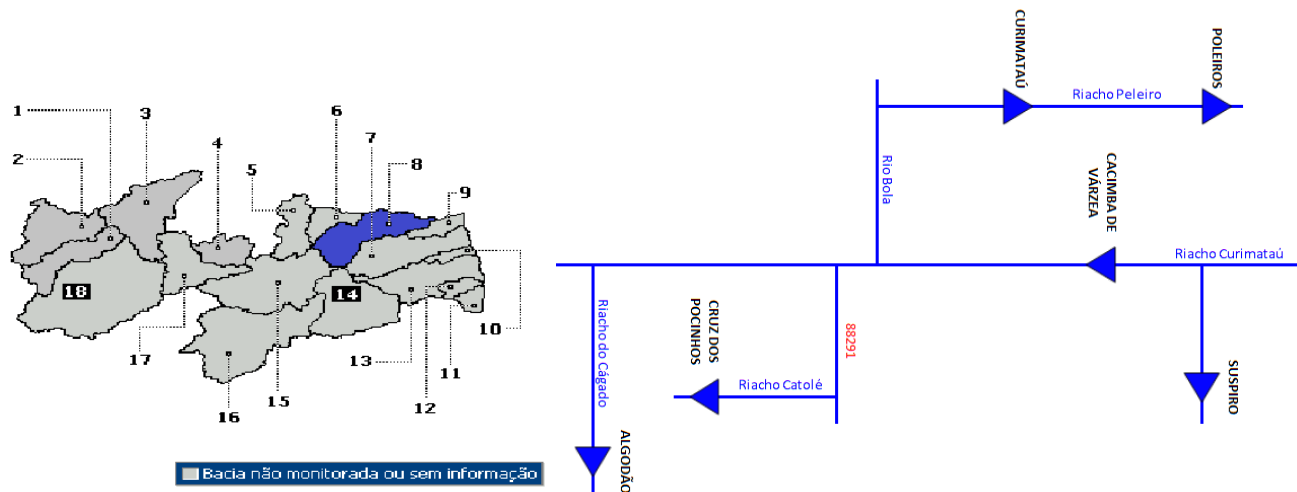
Num.	Açude	Município	Capacidade (m³)	%	Vol.Atual	Data
1	Engº Arco Verde(Condado)	Condado	35.000.000	23,43	8.631.510	19/04/2018
2	Escondido	Belém do Brejo da Cruz	16.579.250	52,46	8.697.720	19/04/2018

Bacia do Seridó 1



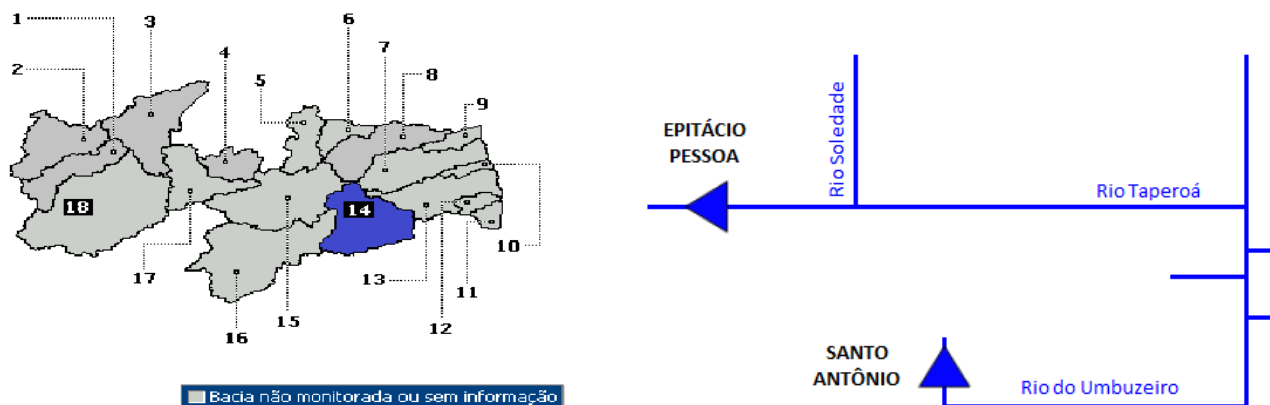
Num.	Açude	Município	Capacidade (m³)	%	Vol.Atual	Data
1	Santa Luzia	Santa Luzia do Sabugi	11.960.250	41,55	4.969.348	19/04/2018
2	São Mamede	São Mamede	15.791.000	9,02	1.425.114	18/04/2018

Bacia do Curimataú



Num.	Açude	Município	Capacidade (m³)	%	Vol.Atual	Data
1	Algodões	Remigio	1.025.000	0	0	13/03/2017
2	Curimataú	São Mamede	15.791.000	0	0	06/03/2018

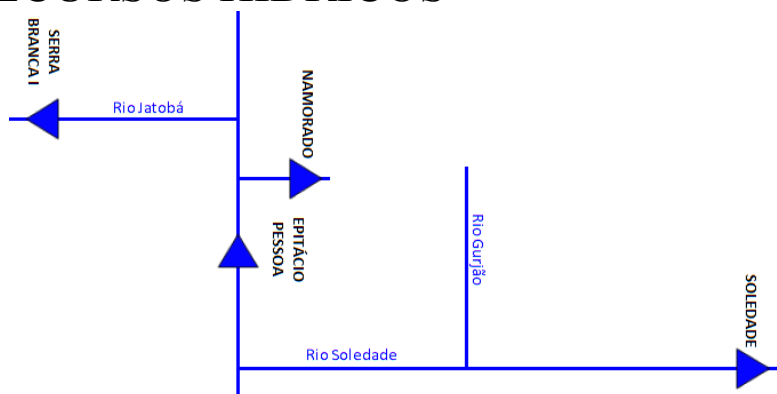
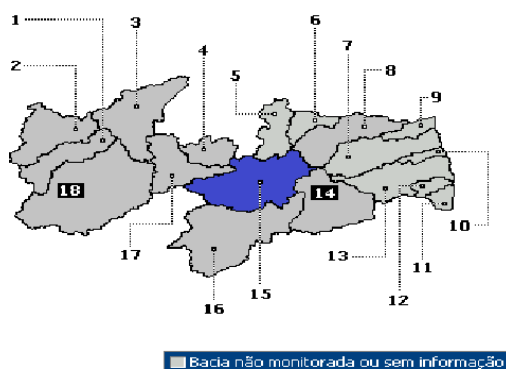
Bacia do Médio Paraíba



Num.	Açude	Município	Capacidade (m³)	%	Vol.Atual	Data
1	Boqueirão (Epitácio Pessoa)	Campina Grande	411.686.287	31,65	130.283.073	19/04/2018
2	Riacho Santo Antonio	Cabaceiras	6.834.000	5,03	343.900	18/04/2018

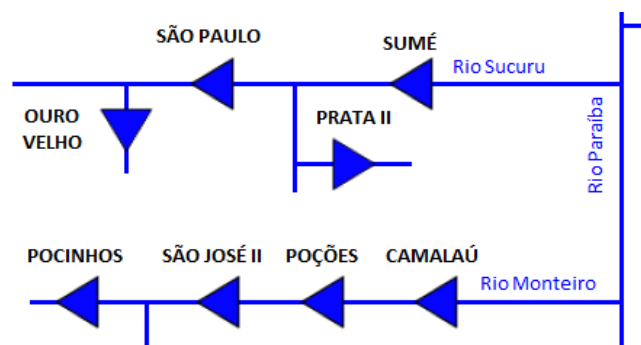
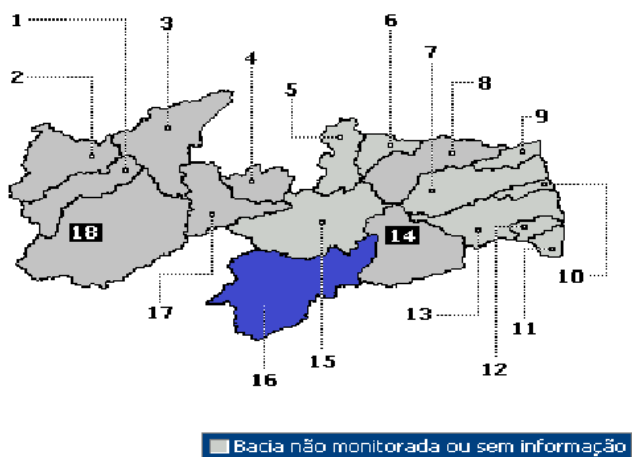
Bacia do Taperoá

BOLETIM DE RECURSOS HÍDRICOS



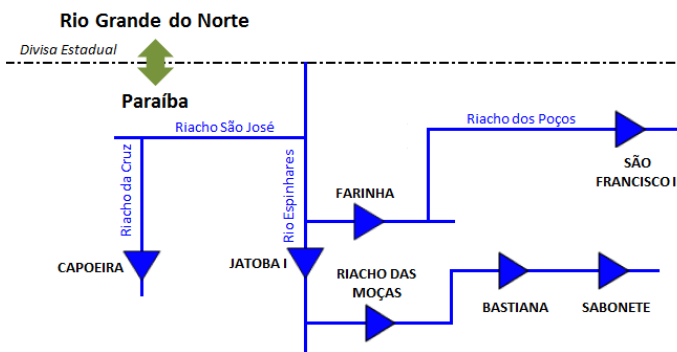
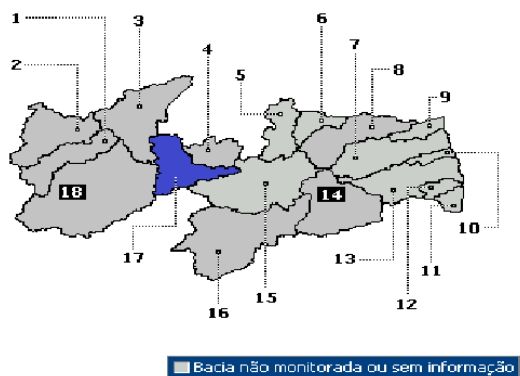
Num.	Açude	Município	Capacidade (m³)	%	Vol.Atual	Data
1	Batalhão	Taperoá	267.000			
2	Serra Branca	Serra Branca	2.117.062	36,85	780.152	19/04/2018
3	Soledade	Soledade	27.058.000	9,85	2.665.160	18/04/2018

Bacia do Alto Paraíba



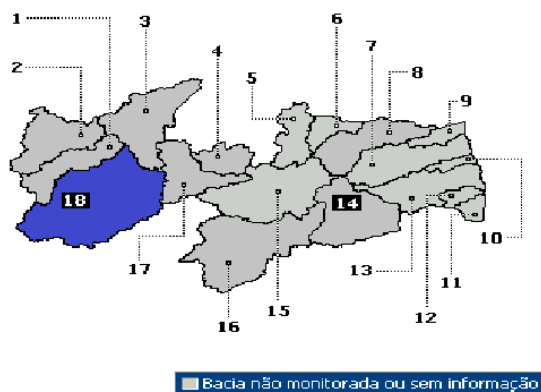
Num.	Açude	Município	Capacidade (m³)	%	Vol.Atual	Data
1	Poções	Monteiro	29.861.562	7,72	2.305.597	10/04/2018
2	Sumé	Sumé	44.864.100	13,82	6.201.515	19/04/2018

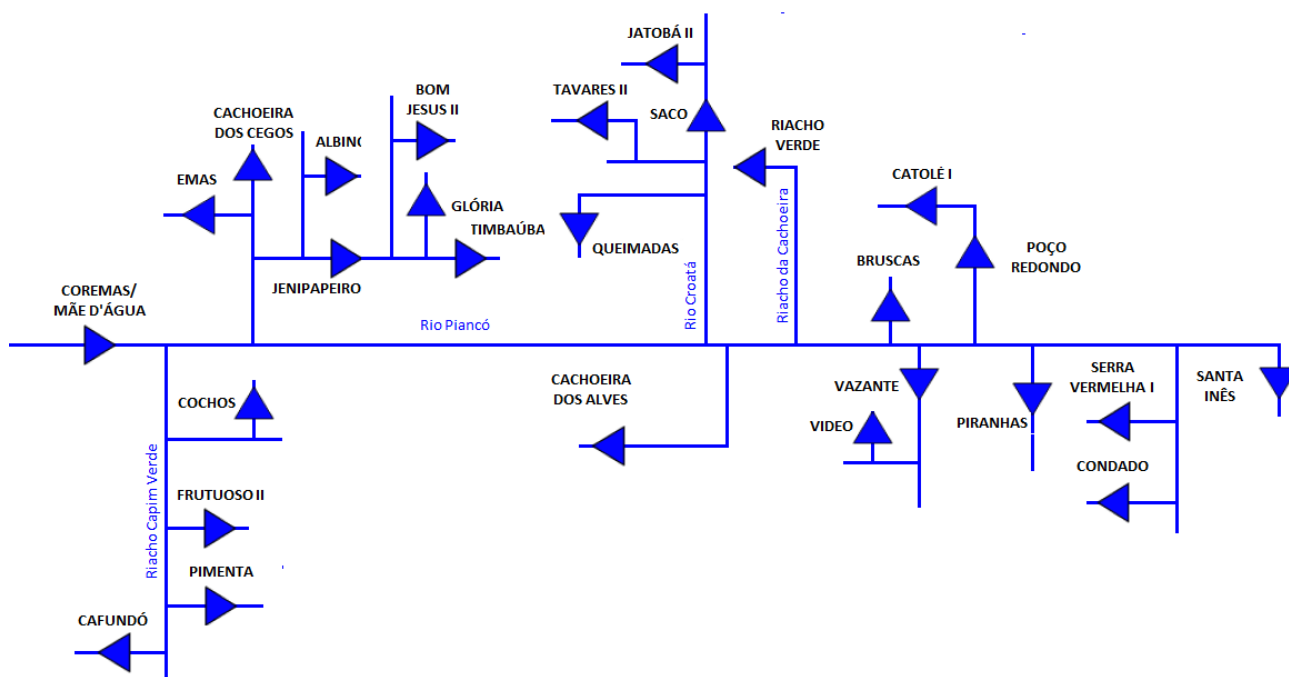
Bacia do Espinharas



Num.	Açude	Município	Capacidade (m³)	%	Vol.Atual	Data
1	Jatobá I	Patos	17.516.000	10,39	1.820.624	18/04/2018
2	Poços	Teixeira	2.000.000	0	0	08/04/2016

Bacia do Piancó





Num.	Açude	Município	Capacidade (m³)	%	Vol.Atual	Data
1	Cedro II	Princesa Izabel	500.000	0	0	08/04/2016
2	Jatobá II	Princesa Izabel	6.487.200	19,81	1.285.074	18/04/2018
3	Macapá	Princesa Izabel	2.656.000	22,31	592.755	11/09/2015
4	Mãe d'água	Coremas	638.000.000	9,44	53.613.132	19/04/2018
5	Santa Inês	Cabaceira	687.000	37,72	9.851.150	12/04/2018