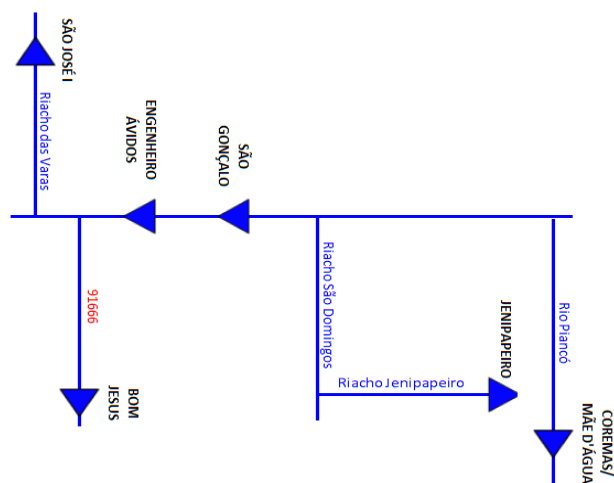
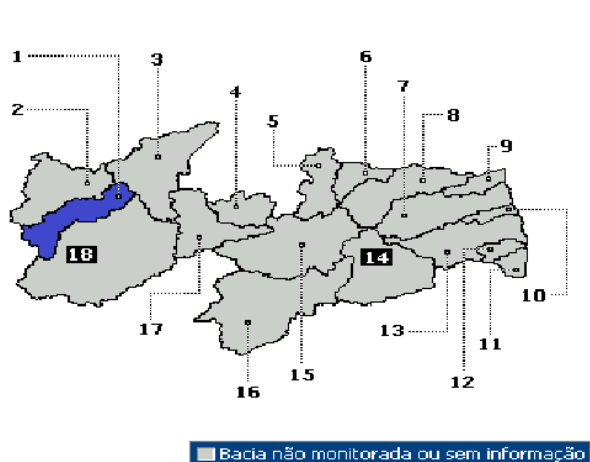

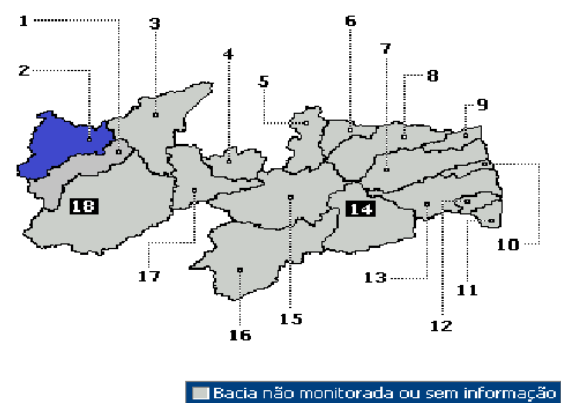


Bacia do Alto Piranhas



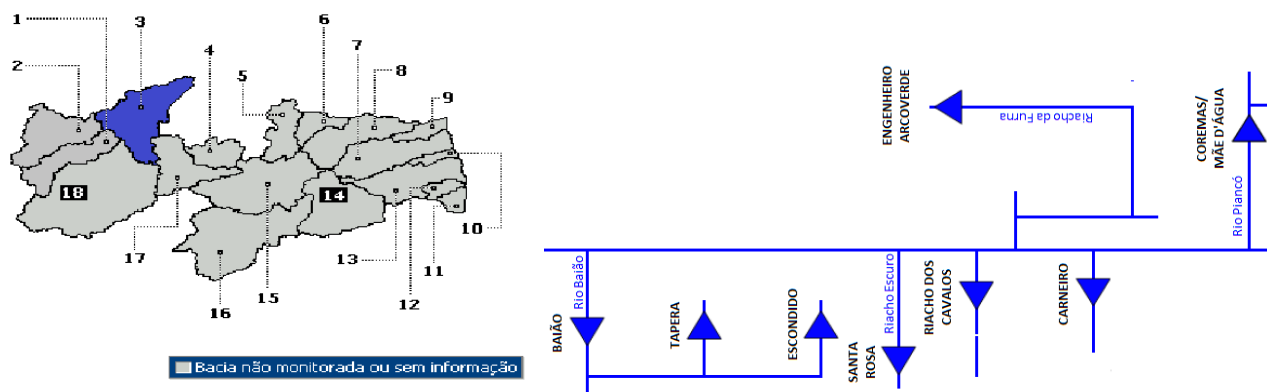
Num.	Açude	Município	Capacidade (m³)	%	Vol. Atual	Data
1	Engº Ávidos	Cajazeiras	255.000.000	3,09	7.888.935	25/01/2018
2	São Gonçalo	Sousa	44.600.000	12,79	5.703.760	24/01/2018

Bacia do Rio do Peixe



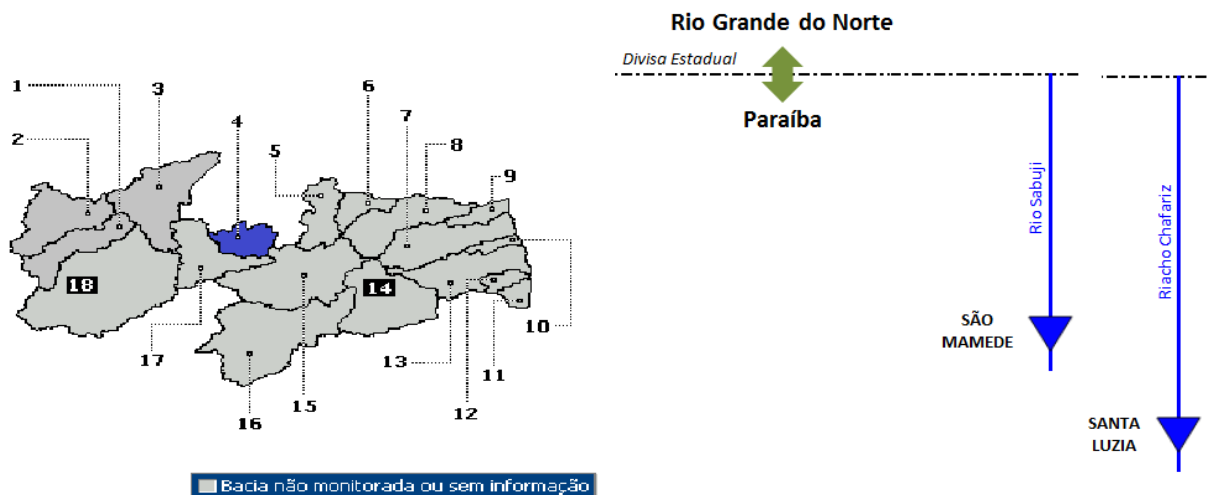
Num.	Açude	Município	Capacidade (m³)	%	Vol. Atual	Data
1	Curema(Estevam Marinho)	Curemas	720.000.000	3,17	22.849.625	15/01/2018
2	Lagoa do Arroz	Cajazeiras	80.220.750	6,31	5.063.407	24/01/2018

Bacia do Médio Piranhas



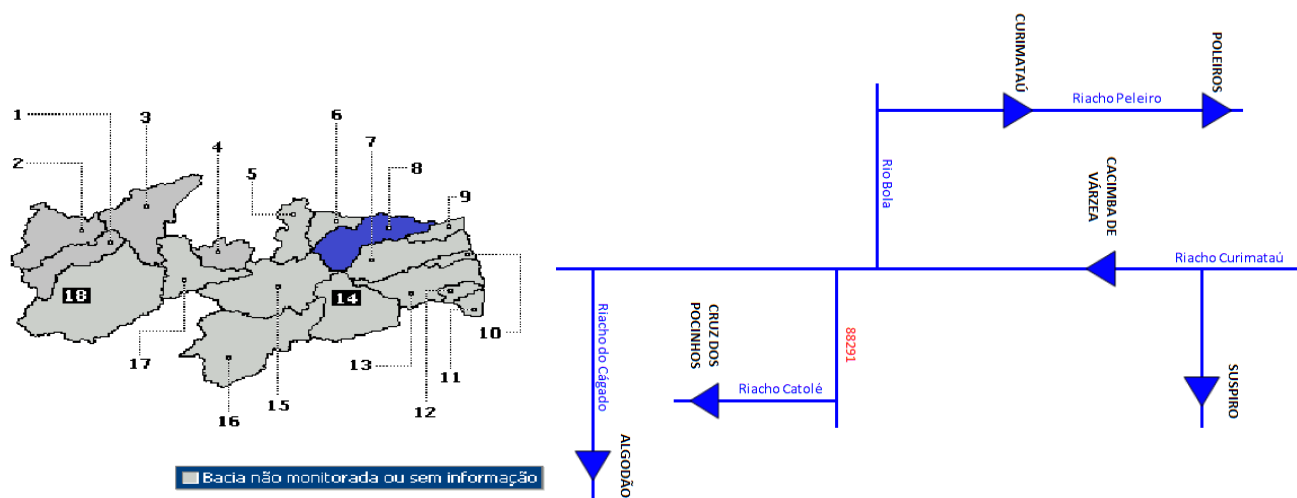
Num.	Açude	Município	Capacidade (m³)	%	Vol.Atual	Data
1	Engº Arco Verde(Condado)	Condado	36.834.375	9,18	3.380.237	24/01/2018
2	Escondido	Belém do Brejo da Cruz	16.579.250	0	827	22/01/2018

Bacia do Seridó 1



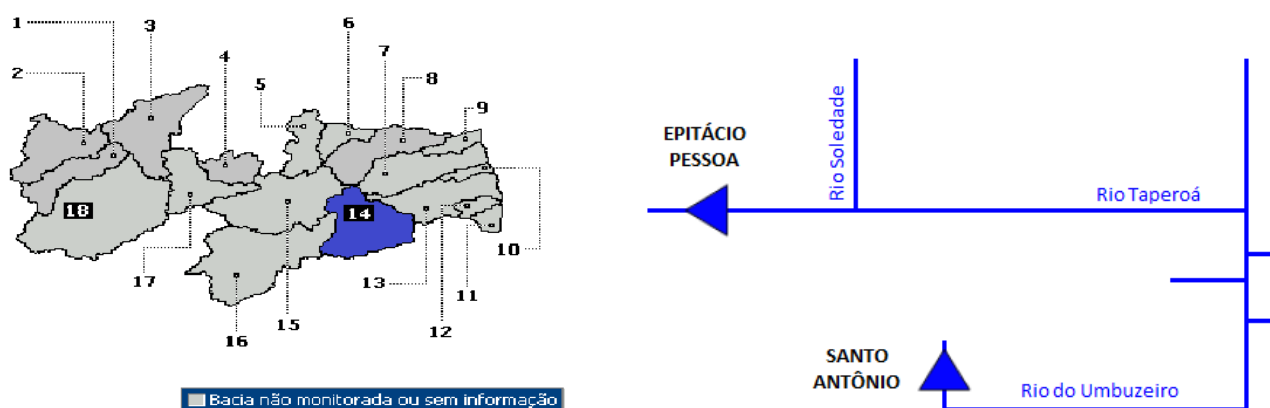
Num.	Açude	Município	Capacidade (m³)	%	Vol.Atual	Data
1	Santa Luzia	Santa Luzia do Sabugi	11.960.250	0	242	04/01/2018
2	São Mamede	São Mamede	15.791.000	0	0	04/01/2018

Bacia do Curimataú



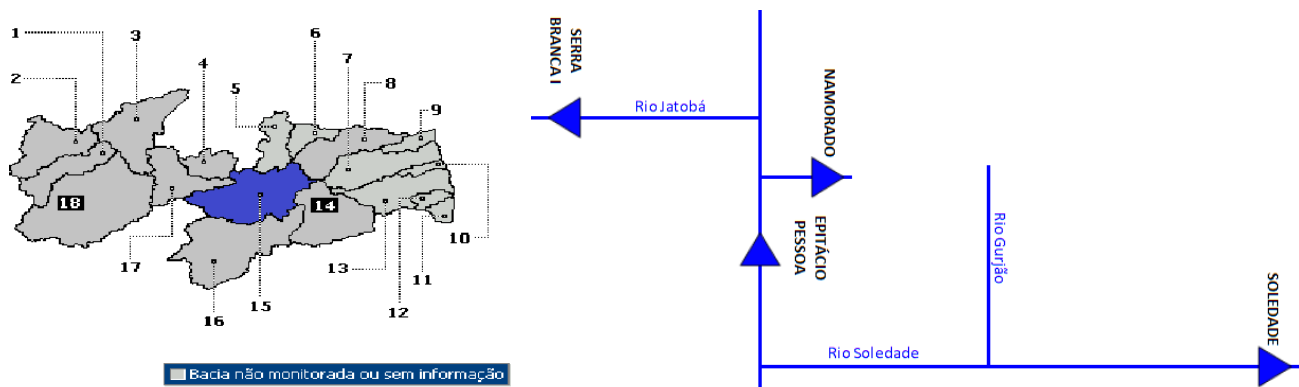
Num.	Açude	Município	Capacidade (m³)	%	Vol.Atual	Data
1	Algodoes	Remigio	1.025.000	0	0	13/03/2017
2	Curimataú	São Mamede	15.791.000	1,24	74.818	07/05/2017

Bacia do Médio Paraíba



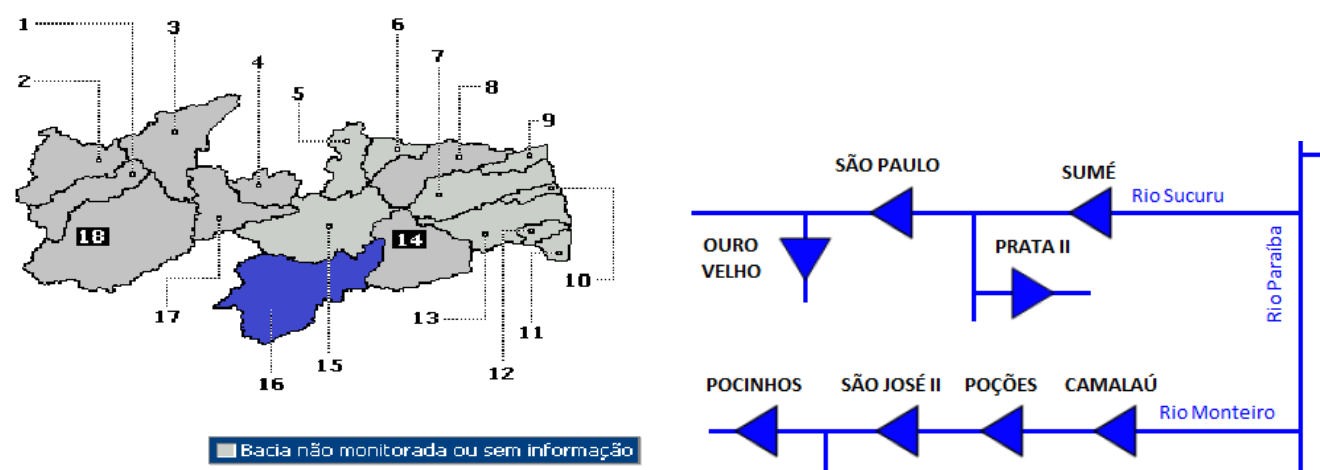
Num.	Açude	Município	Capacidade (m³)	%	Vol.Atual	Data
1	Boqueirão (Epit. Pessoa)	Campina Grande	411.686.287	10,12	41.649.410	24/01/2018
2	Riacho Santo Antonio	Cabaceiras	6.834.000	0,01	660	04/01/2018

Bacia do Taperoá



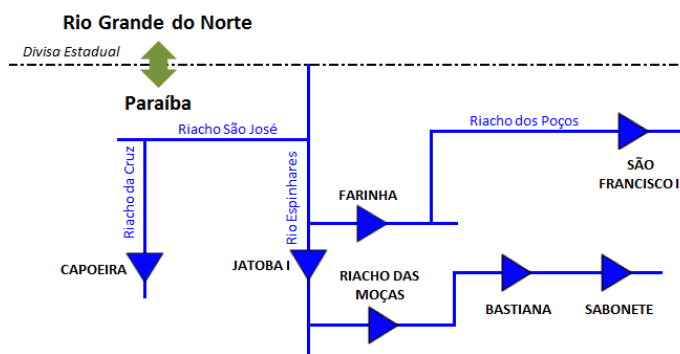
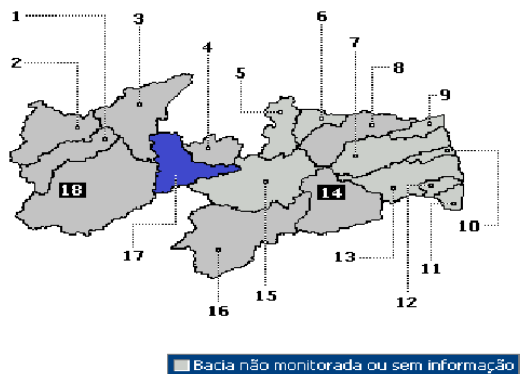
Num.	Açude	Município	Capacidade (m³)	%	Vol.Atual	Data
1	Batalhão	Taperoá	267.000			
2	Serra Branca	Serra Branca	2.117.062	0	0	04/01/2018
3	Soledade	Soledade	27.058.000	0	0	15/01/2018

Bacia do Alto Paraíba



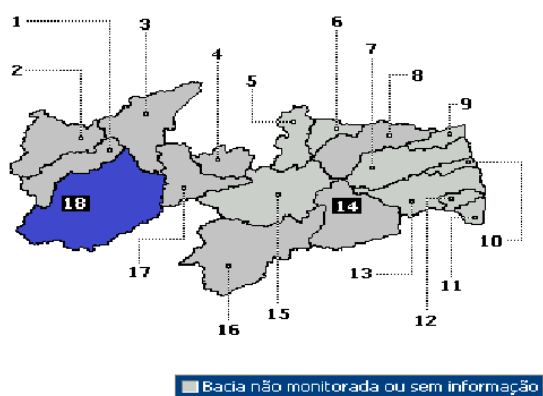
Num.	Açude	Município	Capacidade (m³)	%	Vol.Atual	Data
1	Poções	Monteiro	29.861.562	6,69	1.997.017	09/01/2018
2	Sumé	Sumé	44.864.100	5,29	2.374.418	24/01/2018

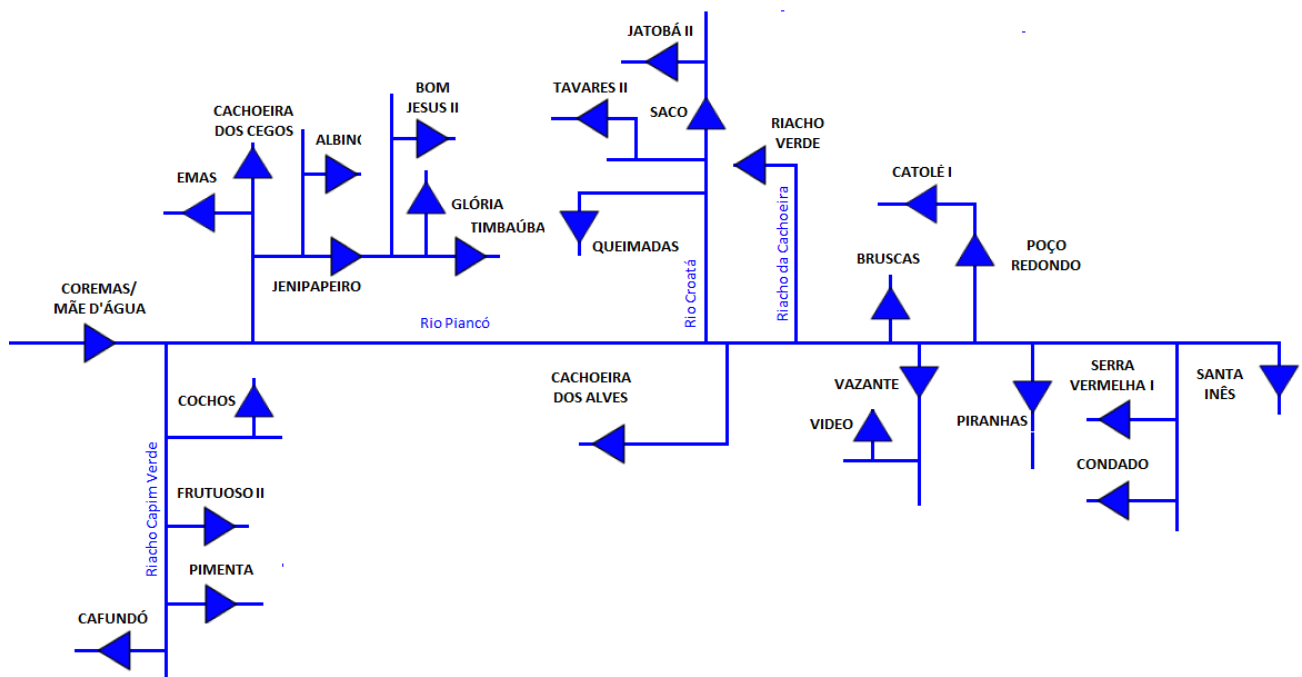
Bacia do Espinharas



Num.	Açude	Município	Capacidade (m³)	%	Vol.Atual	Data
1	Jatobá I	Patos	17.516.000	0,02	3.973	10/01/2018
2	Poços	Teixeira	2.000.000	0	0	08/04/2016

Bacia do Piancó





Num.	Açude	Município	Capacidade (m³)	%	Vol.Atual	Data
1	Cedro II	Princesa Izabel	500.000	0	0	08/04/2016
2	Jatobá II	Princesa Izabel	6.487.200	0,72	46.764	20/01/2018
3	Macapá	Princesa Izabel	2.656.000	22,31	592.755	11/09/2015
4	Mãe d'água	Coremas	638.000.000	2,76	15.703.526	25/01/2018
5	Santa Inês	Cabaceira	687.000	6,93	1.809.632	26/10/2017