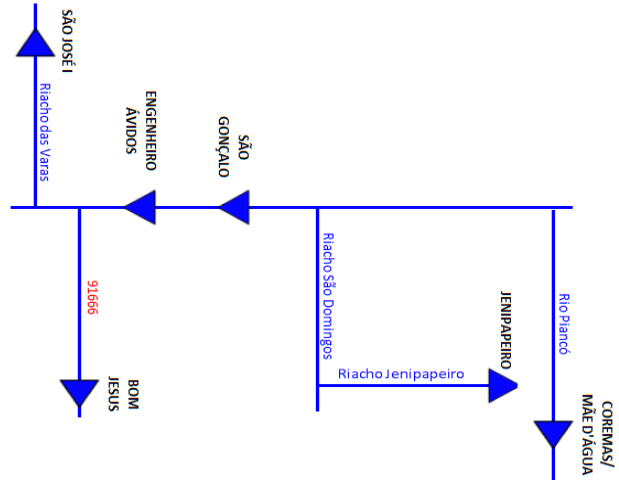
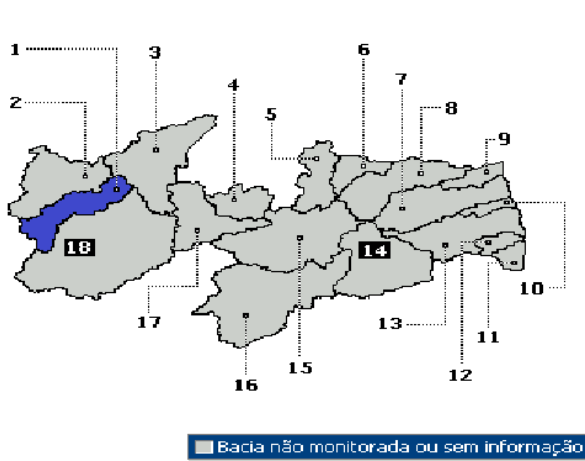

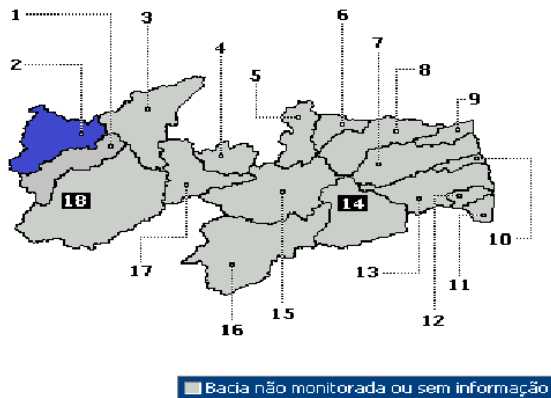


### Bacia do Alto Piranhas



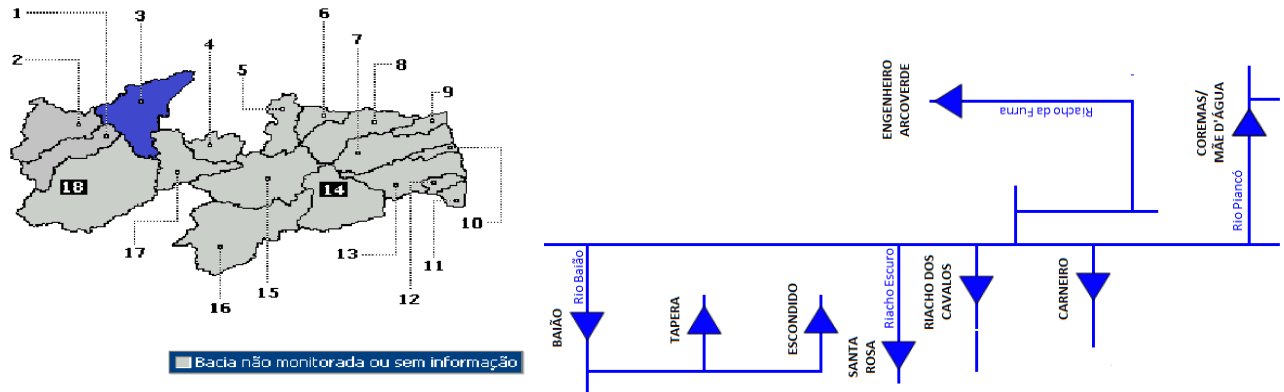
| Nº. | Açude       | Município  | Capacidade (m³) | %    | Vol.Atual  | Data       |
|-----|-------------|------------|-----------------|------|------------|------------|
| 1   | Engº Ávidos | Cajazeiras | 255.000.000     | 5,2  | 13.274.520 | 29/05/2017 |
| 2   | São Gonçalo | Sousa      | 44.600.000      | 28,3 | 12.612.560 | 26/05/2017 |

### Bacia do Rio do Peixe



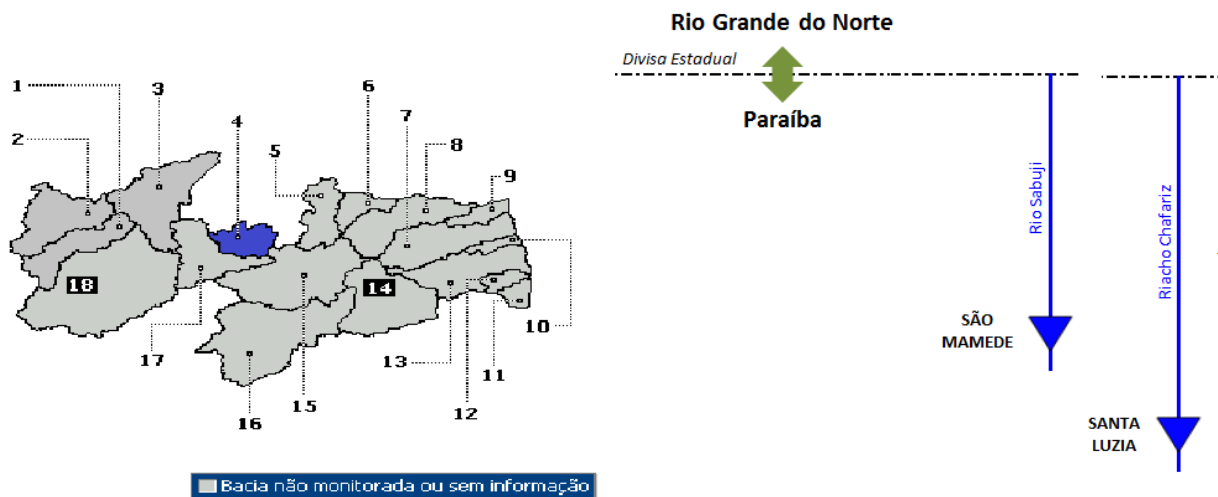
| Nº. | Açude                    | Município  | Capacidade (m³) | %     | Vol.Atual  | Data       |
|-----|--------------------------|------------|-----------------|-------|------------|------------|
| 1   | Curema (Estevam Marinho) | Curemas    | 720.000.000     | 8,88  | 52.536.020 | 07/05/2017 |
| 2   | Lagoa do Arroz           | Cajazeiras | 80.221.000      | 14,07 | 11.289.328 | 05/05/2017 |

## Bacia do Médio Piranhas



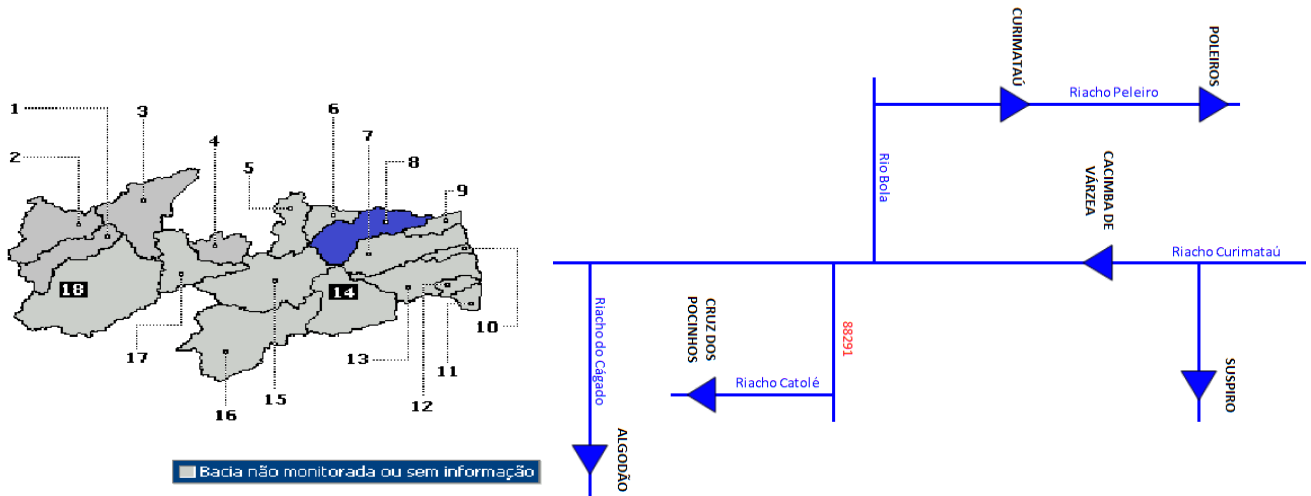
| Nº. | Açude                     | Município              | Capacidade (m³) | %    | Vol.Atual | Data       |
|-----|---------------------------|------------------------|-----------------|------|-----------|------------|
| 1   | Engº Arco Verde (Condado) | Condado                | 36.834.375      | 17,3 | 6.385.030 | 29/05/2017 |
| 2   | Escondido                 | Belém do Brejo da Cruz | 16.579.250      | 17,2 | 2.855.919 | 15/05/2017 |

## Bacia do Seridó 1



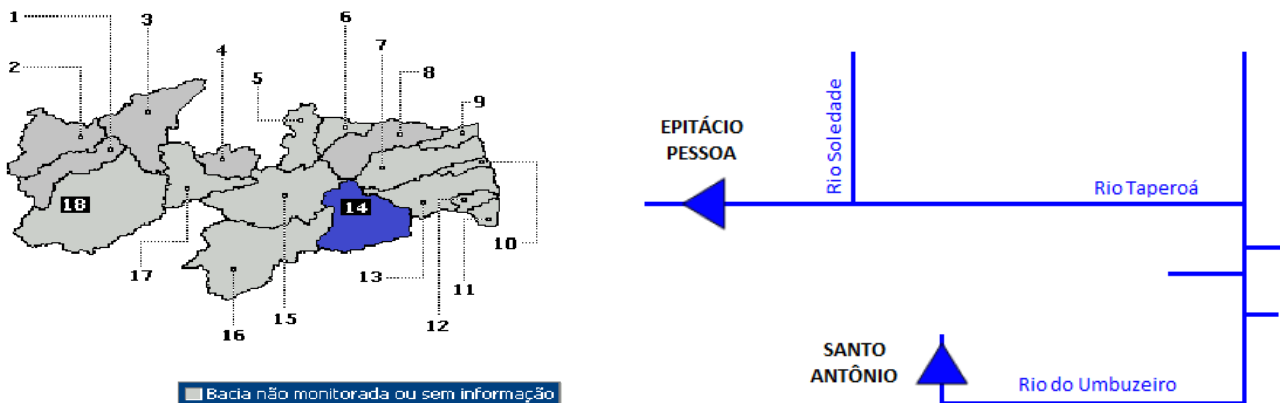
| Nº. | Açude       | Município             | Capacidade (m³) | %   | Vol.Atual | Data       |
|-----|-------------|-----------------------|-----------------|-----|-----------|------------|
| 1   | Santa Luzia | Santa Luzia do Sabugi | 11.960.250      | 1,5 | 178.500   | 24/05/2017 |
| 2   | São Mamede  | São Mamede            | 15.791.000      |     |           |            |

## Bacia do Curimataú



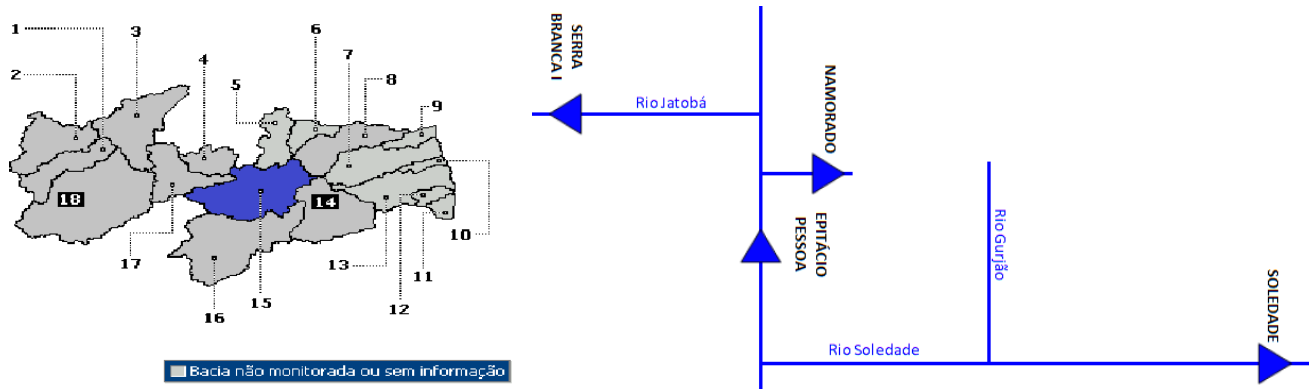
| Nº. | Açude     | Município  | Capacidade (m³) | % | Vol.Atual | Data |
|-----|-----------|------------|-----------------|---|-----------|------|
| 1   | Algodoes  | Remigio    | 1.025.000       |   |           |      |
| 2   | Curimataú | São Mamede | 15.791.000      |   |           |      |

## Bacia do Médio Paraíba



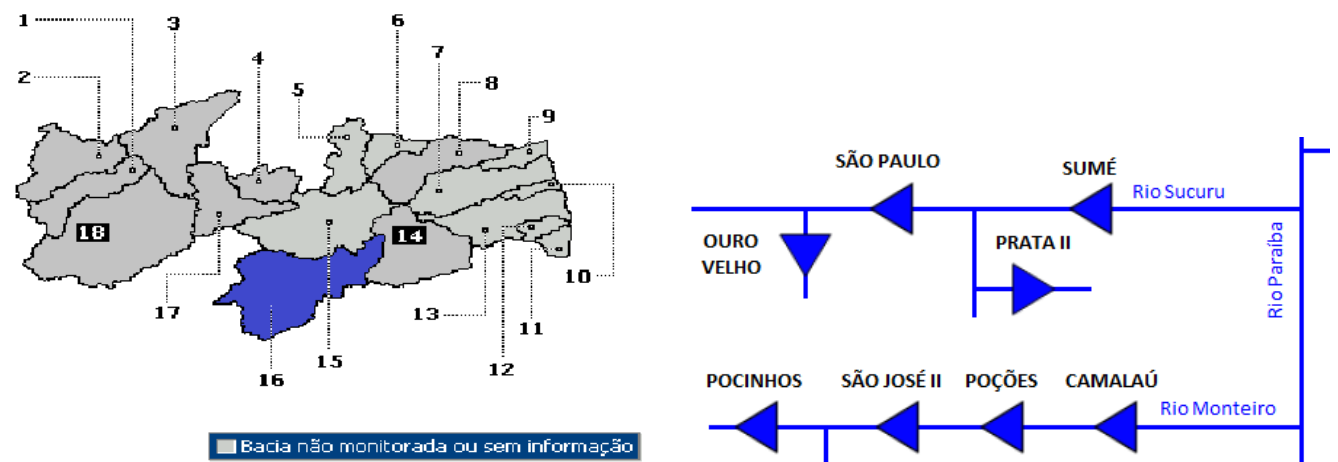
| Nº. | Açude                       | Município      | Capacidade (m³) | %    | Vol.Atual  | Data       |
|-----|-----------------------------|----------------|-----------------|------|------------|------------|
| 1   | Boqueirão (Epitácio Pessoa) | Campina Grande | 536.000.000     | 3,89 | 16.018.330 | 06/05/2017 |
| 2   | Riacho Santo Antonio        | Cabaceiras     | 6.834.000       | 0,00 | 2.625      | 10/05/2017 |

## Bacia do Taperoá



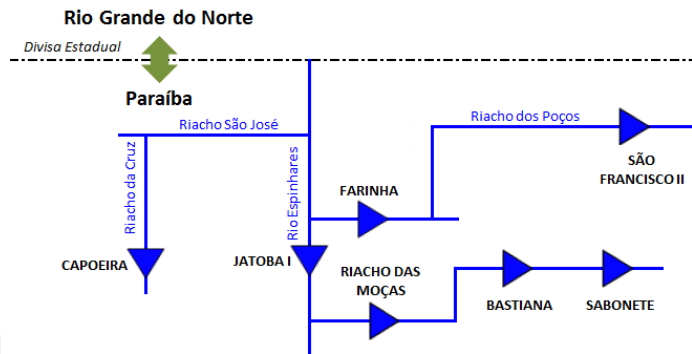
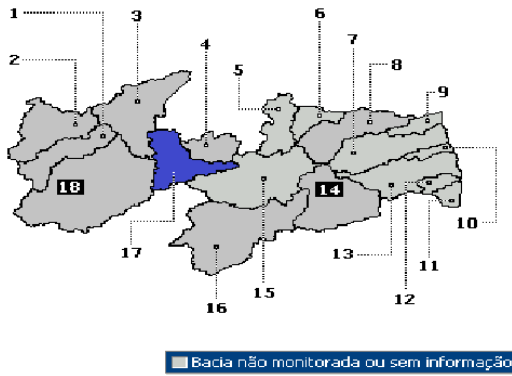
| Nº. | Açude        | Município    | Capacidade (m³) | %    | Vol.Atual | Data       |
|-----|--------------|--------------|-----------------|------|-----------|------------|
| 1   | Batalhão     | Taperoá      | 267.000         |      |           |            |
| 2   | Serra Branca | Serra Branca | 2.117.062       | 0,03 | 625       | 17/05/2017 |
| 3   | Soledade     | Soledade     | 27.058.000      | 1,93 | 521.600   | 01/05/2017 |

## Bacia do Alto Paraíba



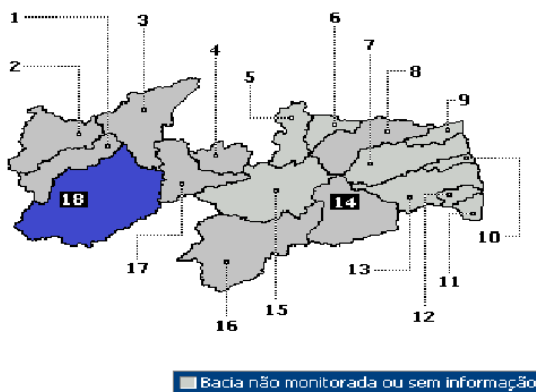
| Nº. | Açude   | Município | Capacidade (m³) | %    | Vol.Atual | Data       |
|-----|---------|-----------|-----------------|------|-----------|------------|
| 1   | Porções | Monteiro  | 29.861.562      | 7,3  | 2.177.022 | 17/05/2017 |
| 2   | Sumé    | Sumé      | 44.864.000      | 14,2 | 6.366.470 | 29/05/2017 |

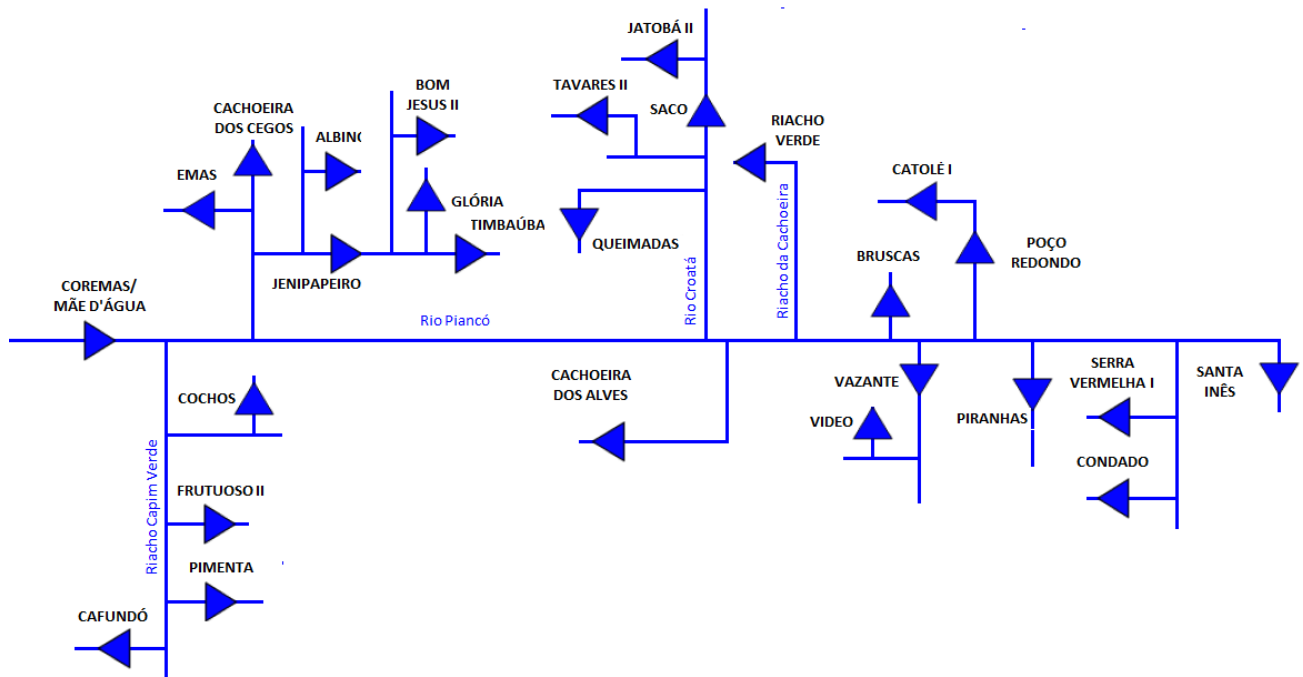
## Bacia do Espinharas



| Nº. | Açude    | Município | Capacidade (m³) | %   | Vol.Atual | Data       |
|-----|----------|-----------|-----------------|-----|-----------|------------|
| 1   | Jatobá I | Patos     | 17.516.000      | 4,2 | 742.461   | 18/05/2017 |
| 2   | Poços    | Teixeira  | 2.000.000       |     |           |            |

## Bacia do Piancó





| Nº. | Açude      | Município       | Capacidade (m³) | %    | Vol.Atual (m³) | Data       |
|-----|------------|-----------------|-----------------|------|----------------|------------|
| 1   | Cedro II   | Princesa Izabel | 500.000         |      |                |            |
| 2   | Jatobá II  | Princesa Izabel | 6.487.200       | 2,60 | 170.280        | 24/05/2017 |
| 3   | Macapá     | Princesa Izabel | 2.656.000       |      |                |            |
| 4   | Mãe d'água | Coremas         | 638.000.000     | 5,51 | 31.277         | 07/05/2017 |
| 5   | Santa Inês | Cabaceira       | 687.000         | 8,60 | 2.244.860      | 05/05/2017 |

Legenda:

