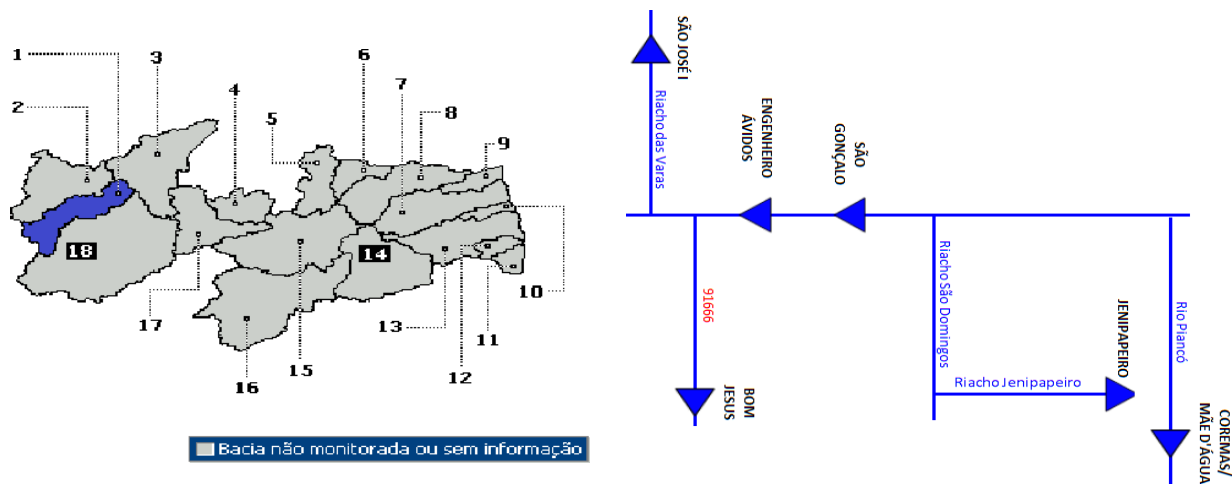


### Bacia do Alto Piranhas


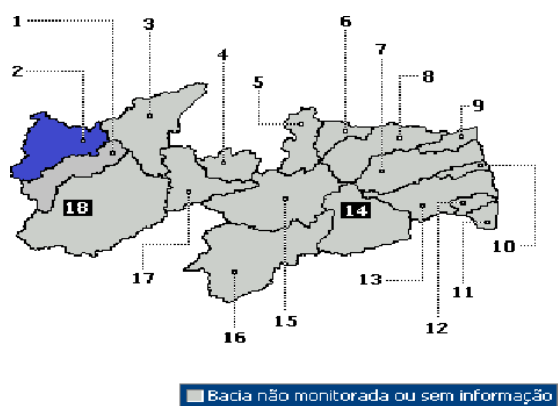


Açudes incluído na Lei de segurança de barragens – nº 12.334/2010 (capacidade total do reservatório maior ou igual a 3.000.000 m<sup>3</sup>)

| Num. | Açude       | Município  | Capacidade (m <sup>3</sup> ) | %     | Vol.Atual  | Data       |
|------|-------------|------------|------------------------------|-------|------------|------------|
| 1    | Engº Ávidos | Cajazeiras | 293.617.376                  | 19,14 | 51.658.888 | 22/10/2019 |
| 2    | São Gonçalo | Sousa      | 40.582.277                   | 40,33 | 16.367.986 | 22/10/2019 |



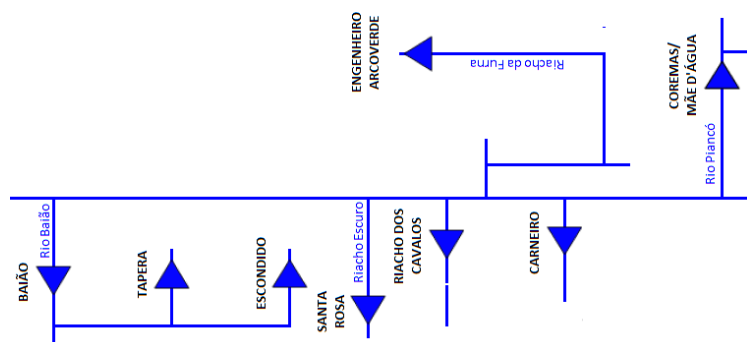
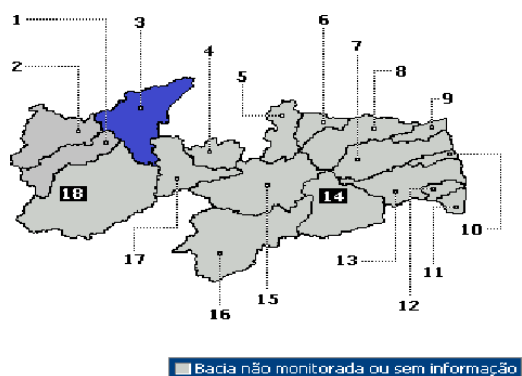
## Bacia do Rio do Peixe



Açudes incluído na Lei de segurança de barragens – nº 12.334/2010 (capacidade total do reservatório maior ou igual a 3.000.000 m<sup>3</sup>)

| Num. | Açude                     | Município                | Capacidade (m <sup>3</sup> ) | %     | Vol.Atual  | Data       |
|------|---------------------------|--------------------------|------------------------------|-------|------------|------------|
| 1    | Coremas (Estevam Marinho) | Coremas                  | 744.144.694                  | 11,58 | 86.175.667 | 22/10/2019 |
| 2    | Pilões                    | São João do Rio do Peixe | 13.000.000                   | 5,38  | 699.995    | 22/10/2019 |
| 3    | Lagoa do Arroz            | Cajazeiras               | 80.388.537                   | 11,70 | 9.404.256  | 10/09/2019 |

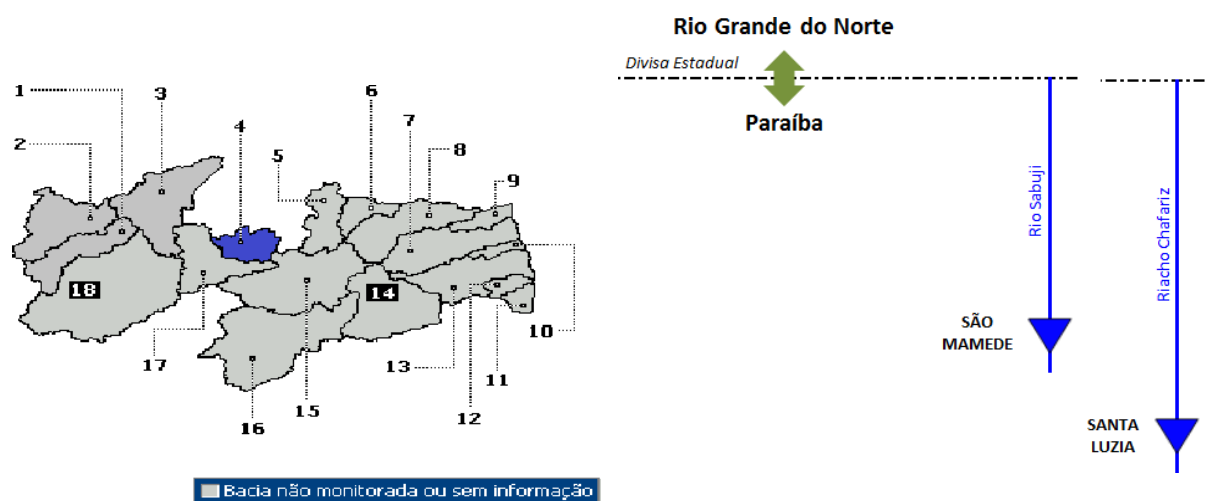
## Bacia do Médio Piranhas



Açudes incluso na Lei de segurança de barragens – nº 12.334/2010 (capacidade total do reservatório maior ou igual a 3.000.000 m³)

| Num. | Açude                     | Município              | Capacidade (m³) | %     | Vol.Atual | Data       |
|------|---------------------------|------------------------|-----------------|-------|-----------|------------|
| 1    | Engº Arco Verde (Condado) | Condado                | 36.834.375      | 20,23 | 7.450.850 | 10/09/2019 |
| 2    | Riacho dos Cavalos        | Catolé do Rocha        | 17.699.000      | 14,03 | 2.484.043 | 10/09/2019 |
| 3    | São Pedro                 | Campina Grande         | 3.954.479       | 25,29 | 1.000.000 | 07/01/2019 |
| 4    | Escondido                 | Belém do Brejo da Cruz | 16.579.250      | 24,08 | 3.992.992 | 08/09/2019 |

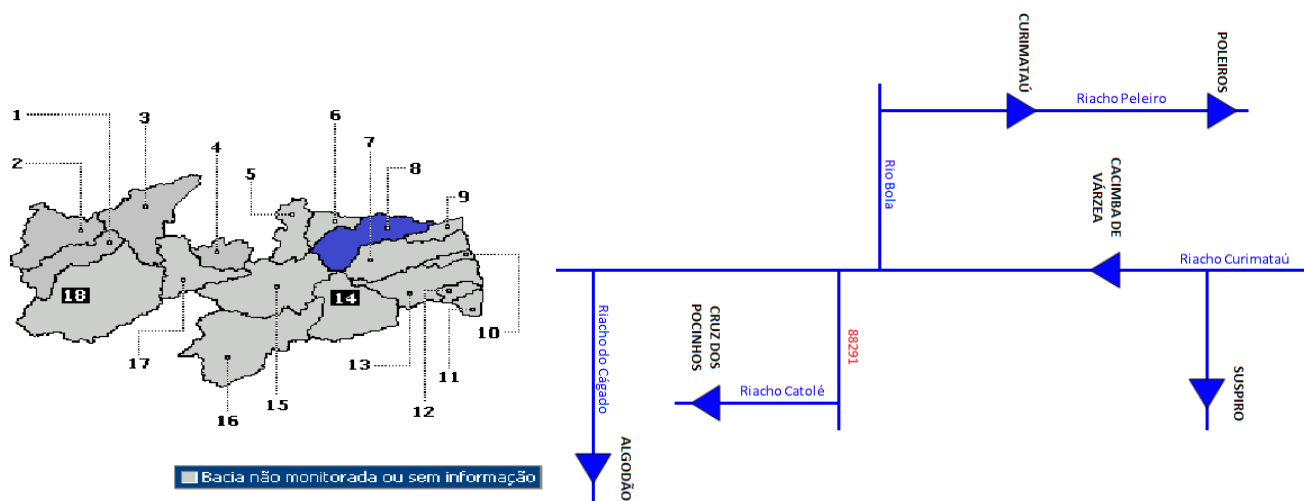
## Bacia do Seridó 1



Açudes incluso na Lei de segurança de barragens – nº 12.334/2010 (capacidade total do reservatório maior ou igual a 3.000.000 m<sup>3</sup>)

| Num. | Açude       | Município             | Capacidade (m <sup>3</sup> ) | %     | Vol.Atual | Data       |
|------|-------------|-----------------------|------------------------------|-------|-----------|------------|
| 1    | Santa Luzia | Santa Luzia do Sabugi | 11.960.250                   | 17,50 | 2.093.320 | 10/09/2019 |
| 2    | São Mamede  | São Mamede            | 15.791.280                   | 8,30  | 1.018.551 | 21/10/2019 |

## Bacia do Curimataú



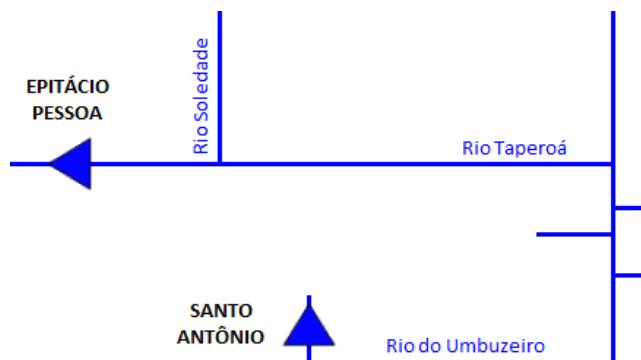
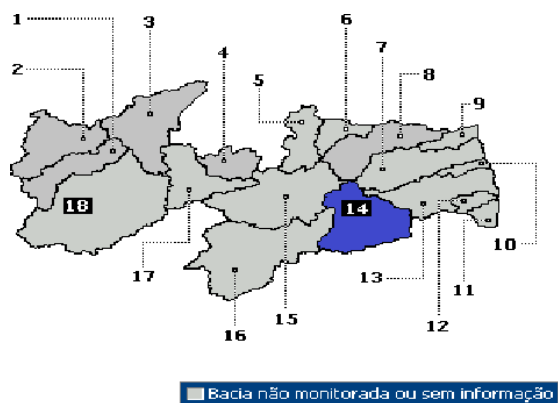
Açudes incluso na Lei de segurança de barragens – nº 12.334/2010 (capacidade total do reservatório maior ou igual a 3.000.000 m³)

| Num. | Açude     | Município  | Capacidade (m³) | %    | Vol.Atual | Data       |
|------|-----------|------------|-----------------|------|-----------|------------|
| 1    | Curimataú | São Mamede | 15.791.000      | 6,45 | 1.018.551 | 21/10/2019 |

Capacidade abaixo de 3.000.000 m³

| Num. | Açude    | Município | Capacidade (m³) | %    | Vol.Atual | Data       |
|------|----------|-----------|-----------------|------|-----------|------------|
| 1    | Algodoes | Remigio   | 1.025.000       | 1,08 | 11.106    | 30/08/2019 |
| 2    | Fragoso  | Solânea   | 300.000         | 0,00 | 0         | 31/12/2018 |
| 3    | Tribofe  | Belém     | 196.000         | 5,10 | 10.000    | 07/01/2019 |

## Bacia do Médio Paraíba



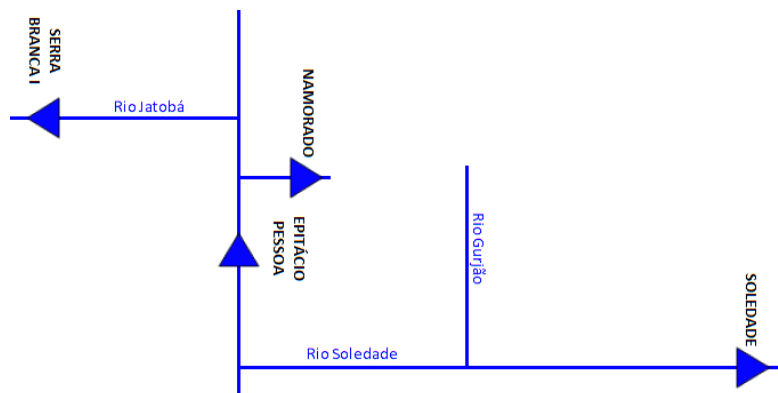
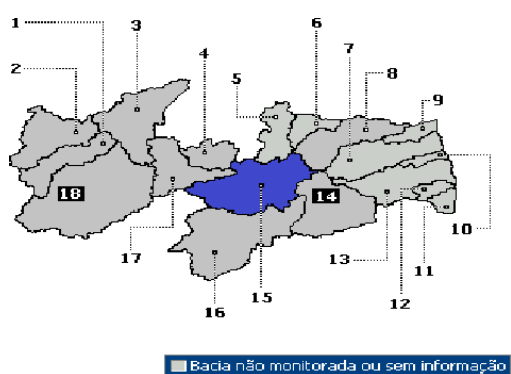
Açudes incluso na Lei de segurança de barragens – nº 12.334/2010 (capacidade total do reservatório maior ou igual a 3.000.000 m³)

| Num. | Açude                       | Município      | Capacidade (m³) | %     | Vol.Atual  | Data       |
|------|-----------------------------|----------------|-----------------|-------|------------|------------|
| 1    | Boqueirão (Epitácio Pessoa) | Campina Grande | 466.525.964     | 18,66 | 87.070.554 | 22/10/2019 |
| 2    | Riacho Santo Antonio        | Cabaceiras     | 6.834.000       | 2,10  | 143.200    | 21/10/2019 |

Capacidade abaixo de 3.000.000 m³

| Num. | Açude          | Município      | Capacidade (m³) | %     | Vol.Atual | Data       |
|------|----------------|----------------|-----------------|-------|-----------|------------|
| 1    | Gado Bravo     | Aroeiras       | 682.600         | 10,25 | 70.000    | 07/01/2019 |
| 2    | Barra do Xandu | Cabaceiras     | 928.000         | 10,77 | 100.000   | 07/01/2019 |
| 3    | Brabo          | Cabaceiras     | 687.000         | 10,33 | 71.000    | 07/01/2019 |
| 4    | Cruz do riacho | Umbuzeiro      | 782.000         | 10,23 | 80.000    | 07/01/2019 |
| 5    | Bodocongó      | Campina Grande | 1.020.000       | 10,78 | 110.000   | 07/01/2019 |

## Bacia do Taperoá



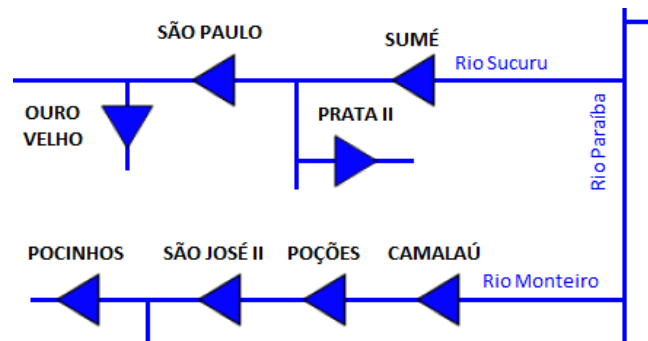
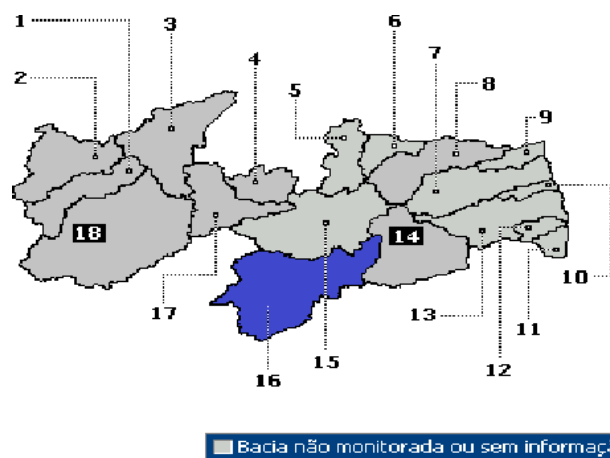
Açudes incluído na Lei de segurança de barragens – nº 12.334/2010 (capacidade total do reservatório maior ou igual a 3.000.000 m³)

| Num. | Açude            | Município | Capacidade (m³) | %     | Vol.Atual | Data       |
|------|------------------|-----------|-----------------|-------|-----------|------------|
| 1    | Cruz de Pocinhos | Pocinhos  | 3.917.600       | 25,02 | 980.000   | 07/01/2019 |
| 2    | Lagoa do Meio    | Taperoá   | 6.647.875       | 42,66 | 2.836.088 | 19/10/2019 |
| 3    | Soledade         | Soledade  | 27.058.000      | 2,06  | 557.810   | 22/10/2019 |

Capacidade abaixo de 3.000.000 m³

| Num. | Açude        | Município    | Capacidade (m³) | %     | Vol.Atual | Data       |
|------|--------------|--------------|-----------------|-------|-----------|------------|
| 1    | Batalhão     | Taperoá      | 267.000         | 18,72 | 50.000    | 31/12/2018 |
| 2    | Negrinhos    | Soledade     | 611.000         | 16,36 | 100.000   | 31/12/2018 |
| 3    | Serra Branca | Serra Branca | 2.117.062       | 20,63 | 436.725   | 22/10/2019 |

## Bacia do Alto Paraíba

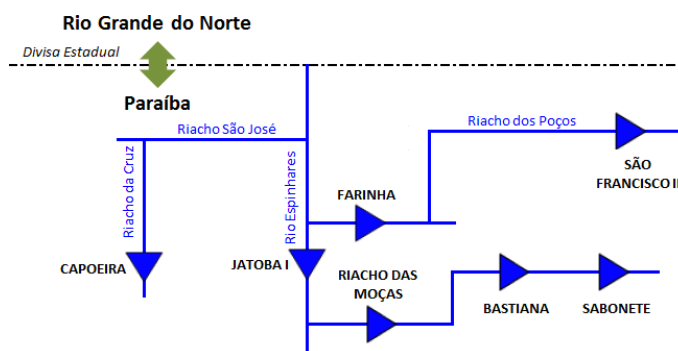
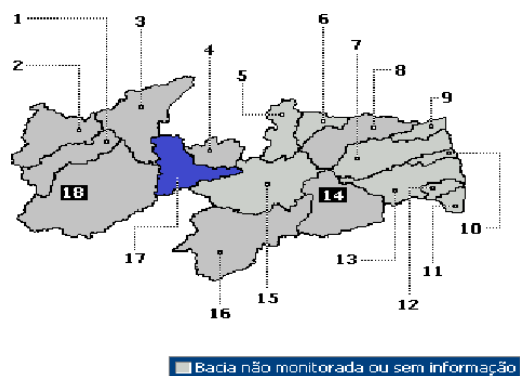


Açudes incluído na Lei de segurança de barragens – nº 12.334/2010 (capacidade total do reservatório maior ou igual a 3.000.000 m³)

| Num. | Açude  | Município | Capacidade (m³) | %     | Vol.Atual | Data       |
|------|--------|-----------|-----------------|-------|-----------|------------|
| 1    | Congo  | Congo     | 6.725.500       | 22,30 | 1.500.000 | 07/01/2019 |
| 2    | Poções | Monteiro  | 29.861.562      | 3,53  | 1.053.050 | 17/10/2019 |
| 3    | Sumé   | Sumé      | 44.864.100      | 3,17  | 1.423.950 | 22/10/2019 |



## Bacia do Espinharas



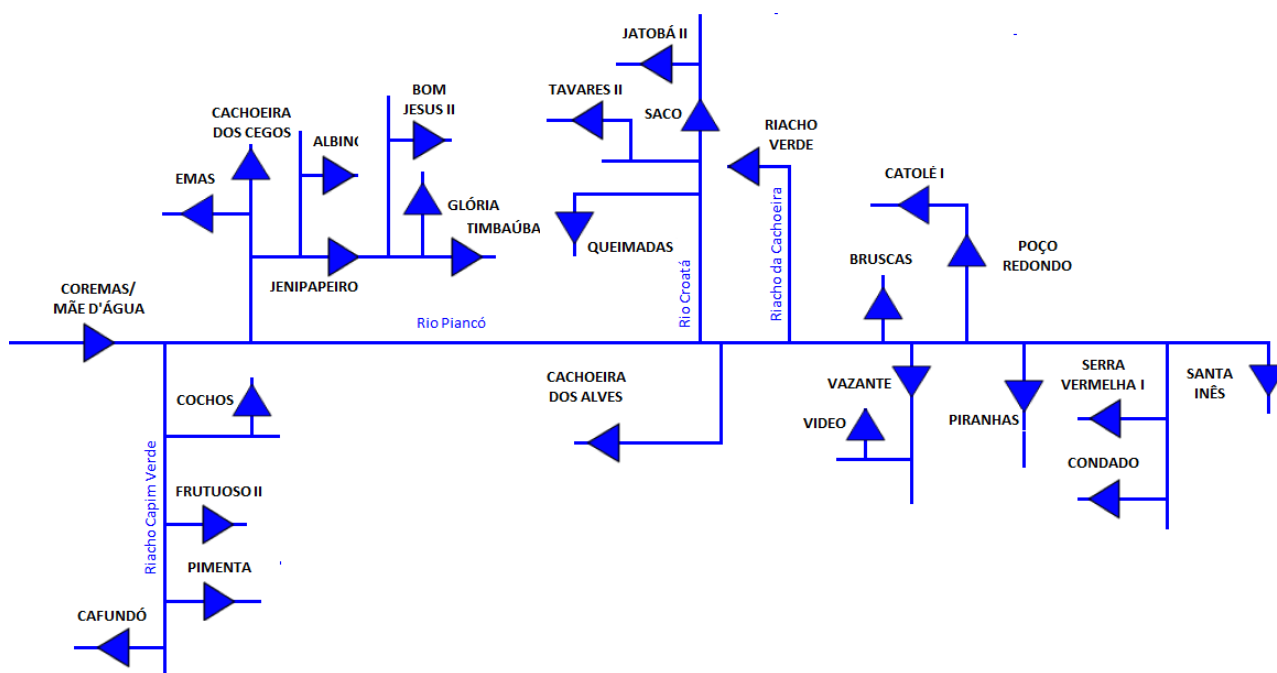
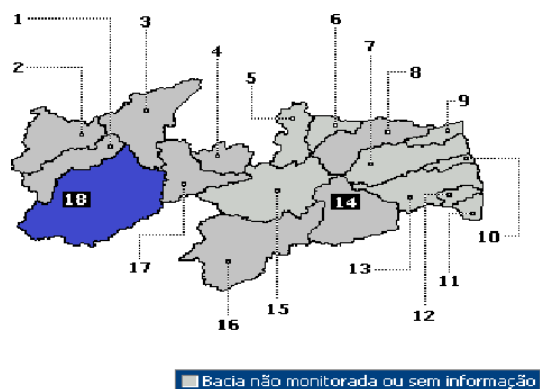
Açudes incluído na Lei de segurança de barragens – nº 12.334/2010 (capacidade total do reservatório maior ou igual a 3.000.000 m<sup>3</sup>)

| Num. | Açude    | Município | Capacidade (m <sup>3</sup> ) | %     | Vol.Atual | Data       |
|------|----------|-----------|------------------------------|-------|-----------|------------|
| 1    | Jatobá I | Patos     | 17.516.000                   | 27,26 | 4.774.142 | 22/10/2019 |

Capacidade abaixo de 3.000.000 m³

| Num. | Açude | Município | Capacidade (m³) | %     | Vol.Atual | Data       |
|------|-------|-----------|-----------------|-------|-----------|------------|
| 1    | Poços | Teixeira  | 2.000.000       | 12,50 | 250.000   | 07/01/2019 |

#### Bacia do Piancó



Açudes incluso na Lei de segurança de barragens – nº 12.334/2010 (capacidade total do reservatório maior ou igual a 3.000.000 m³)

| Num. | Açude      | Município       | Capacidade (m³) | %     | Vol.Atual  | Data       |
|------|------------|-----------------|-----------------|-------|------------|------------|
| 1    | Jatobá II  | Princesa Izabel | 6.906.634       | 3,62  | 249.713    | 22/10/2019 |
| 2    | Mãe d'água | Coremas         | 545.017.499     | 8,07  | 44.007.938 | 22/10/2019 |
| 3    | Santa Inês | Cabaceira       | 29.684.040      | 29,64 | 8.797.809  | 22/10/2019 |

Capacidade abaixo de 3.000.000 m³

| Num. | Açude    | Município       | Capacidade (m³) | %     | Vol.Atual | Data       |
|------|----------|-----------------|-----------------|-------|-----------|------------|
| 1    | Cedro II | Princesa Izabel | 500.000         | 10,00 | 50.000    | 07/01/2019 |
| 2    | Macapá   | Princesa Izabel | 2.656.000       | 18,82 | 500.000   | 31/12/2018 |