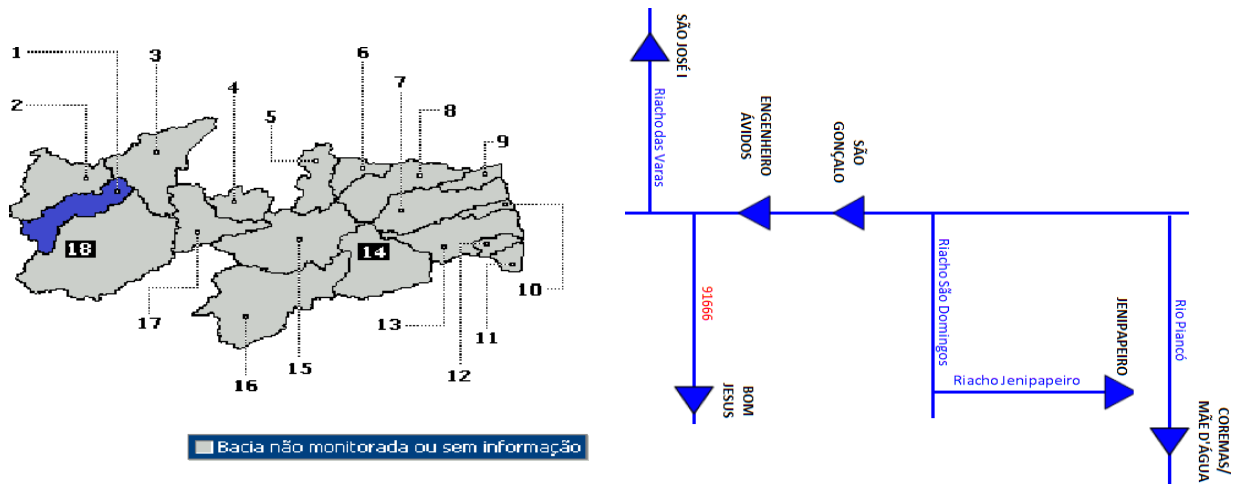


Bacia do Alto Piranhas

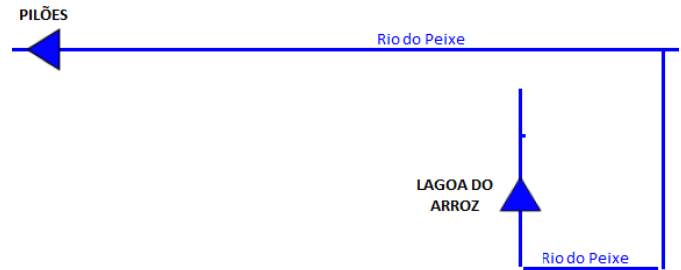
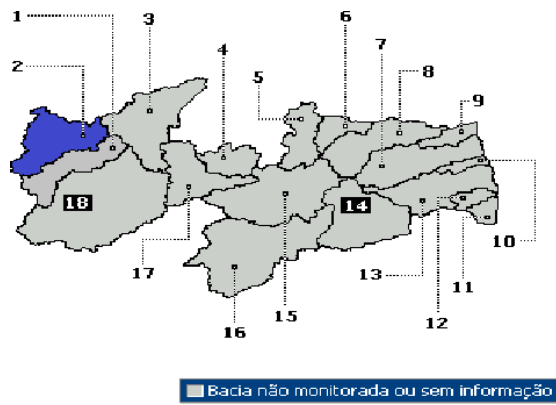


Açudes incluído na Lei de segurança de barragens – nº 12.334/2010 (capacidade total do reservatório maior ou igual a 3.000.000 m³)

| Num. | Açude | Município | Capacidade (m ³) | % | Vol.Atual | Data |
|------|-------------------------|------------|------------------------------|-------|------------|------------|
| 1 | Eng ^o Ávidos | Cajazeiras | 293.617.376 | 16,56 | 43.420.152 | 04/02/2020 |
| 2 | São Gonçalo | Sousa | 40.582.277 | 31,80 | 12.905.057 | 04/02/2020 |



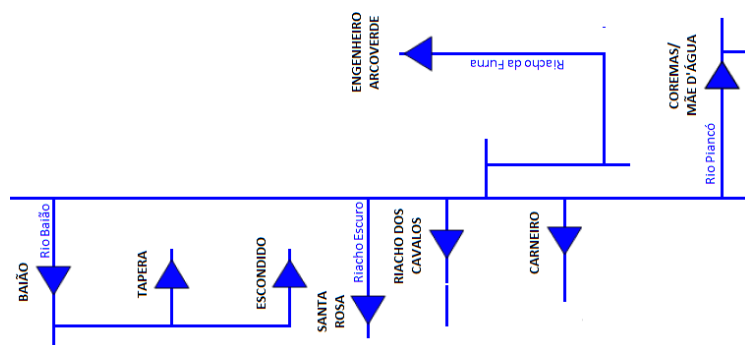
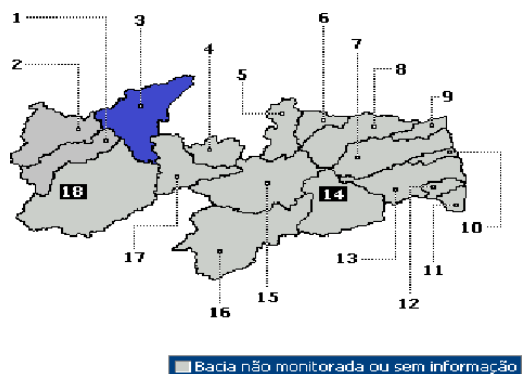
Bacia do Rio do Peixe



Açudes incluído na Lei de segurança de barragens – nº 12.334/2010 (capacidade total do reservatório maior ou igual a 3.000.000 m³)

| Num. | Açude | Município | Capacidade (m ³) | % | Vol.Atual | Data |
|------|---------------------------|--------------------------|------------------------------|-------|------------|------------|
| 1 | Coremas (Estevam Marinho) | Coremas | 744.144.694 | 7,44 | 55.381.264 | 04/02/2020 |
| 2 | Pilões | São João do Rio do Peixe | 13.000.000 | 10,90 | 860.000 | 04/02/2020 |
| 3 | Lagoa do Arroz | Cajazeiras | 80.388.537 | 8,95 | 7.193.652 | 04/02/2020 |

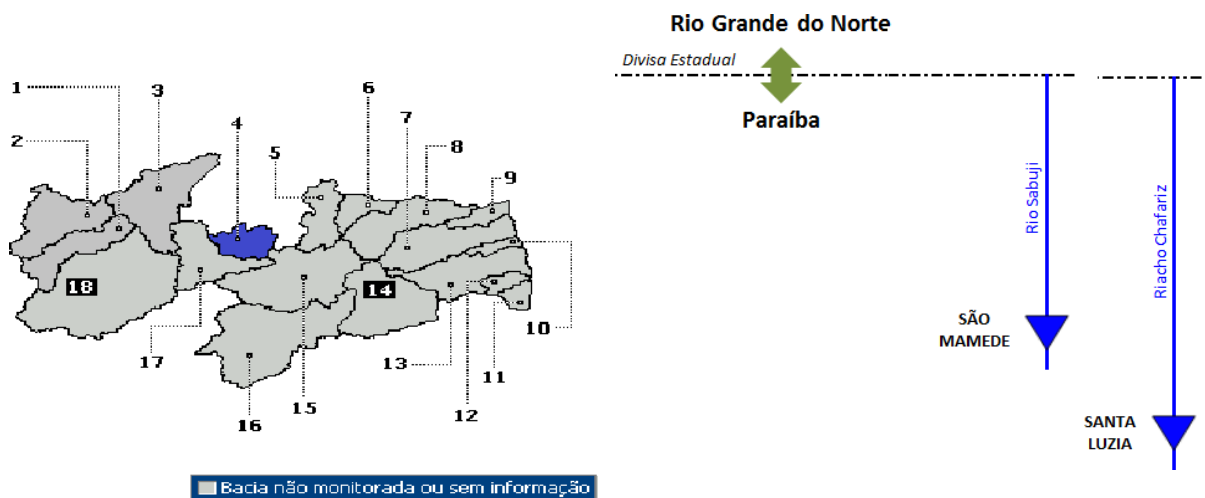
Bacia do Médio Piranhas



Açudes incluso na Lei de segurança de barragens – nº 12.334/2010 (capacidade total do reservatório maior ou igual a 3.000.000 m³)

| Num. | Açude | Município | Capacidade (m ³) | % | Vol.Atual | Data |
|------|---------------------------|------------------------|------------------------------|-------|-----------|------------|
| 1 | Engº Arco Verde (Condado) | Condado | 36.834.375 | 16,56 | 6.099.542 | 04/02/2020 |
| 2 | Riacho dos Cavalos | Catolé do Rocha | 17.699.000 | 7,45 | 1.317.868 | 03/02/2020 |
| 3 | São Pedro | Campina Grande | 3.954.479 | 25,29 | 1.000.000 | 07/01/2019 |
| 4 | Escondido | Belém do Brejo da Cruz | 16.579.250 | 16,23 | 2.691.015 | 04/02/2020 |

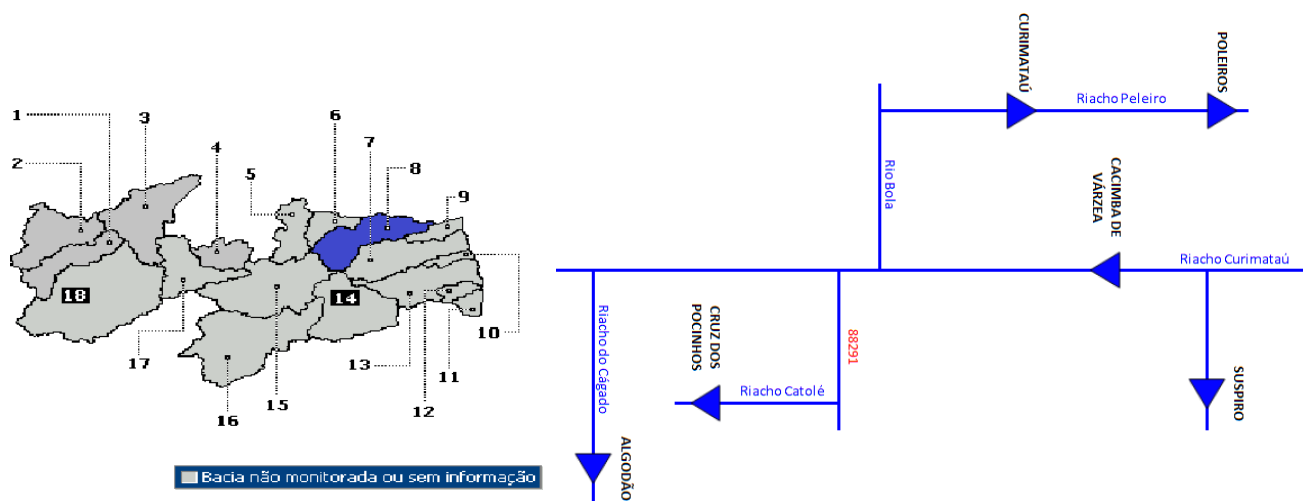
Bacia do Seridó 1



Açudes incluso na Lei de segurança de barragens – nº 12.334/2010 (capacidade total do reservatório maior ou igual a 3.000.000 m³)

| Num. | Açude | Município | Capacidade (m ³) | % | Vol.Atual | Data |
|------|-------------|-----------------------|------------------------------|-------|-----------|------------|
| 1 | Santa Luzia | Santa Luzia do Sabugi | 11.960.250 | 12,23 | 1.462.985 | 04/02/2020 |
| 2 | São Mamede | São Mamede | 15.791.280 | 3,97 | 627.156 | 02/02/2020 |

Bacia do Curimataú



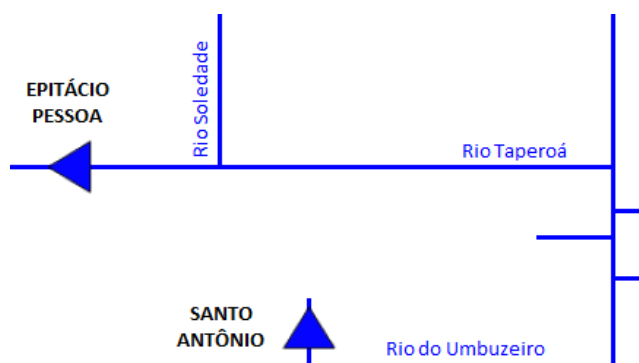
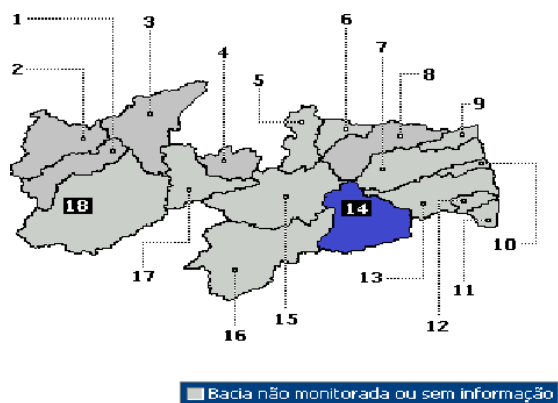
Açudes incluso na Lei de segurança de barragens – nº 12.334/2010 (capacidade total do reservatório maior ou igual a 3.000.000 m³)

| Num. | Açude | Município | Capacidade (m ³) | % | Vol.Atual | Data |
|------|-----------|------------|------------------------------|------|-----------|------------|
| 1 | Curimataú | São Mamede | 15.791.000 | 6,45 | 1.018.551 | 21/10/2019 |

Capacidade abaixo de 3.000.000 m³

| Num. | Açude | Município | Capacidade (m ³) | % | Vol.Atual | Data |
|------|----------|-----------|------------------------------|------|-----------|------------|
| 1 | Algodoes | Remigio | 1.025.000 | 1,08 | 11.106 | 30/08/2019 |
| 2 | Fragoso | Solânea | 300.000 | 0,00 | 0 | 31/12/2018 |
| 3 | Tribofe | Belém | 196.000 | 5,10 | 10.000 | 07/01/2019 |

Bacia do Médio Paraíba



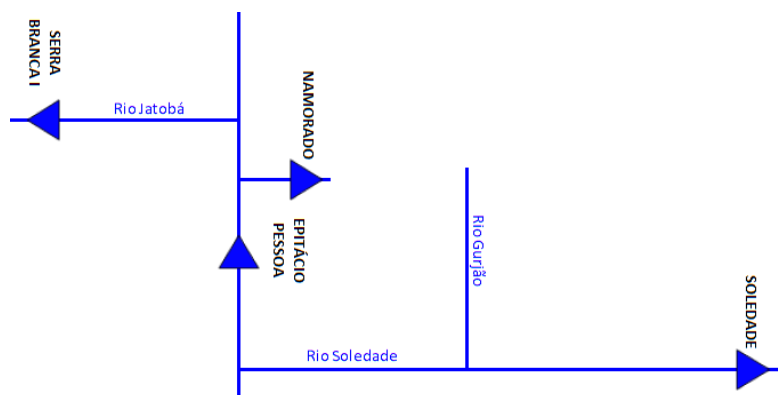
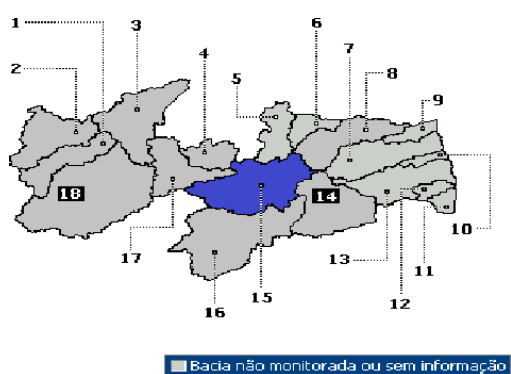
Açudes incluso na Lei de segurança de barragens – nº 12.334/2010 (capacidade total do reservatório maior ou igual a 3.000.000 m³)

| Num. | Açude | Município | Capacidade (m ³) | % | Vol.Atual | Data |
|------|-----------------------------|----------------|------------------------------|-------|-----------|------------|
| 1 | Boqueirão (Epitácio Pessoa) | Campina Grande | 466.525.964 | 12,98 | 1.604.831 | 04/02/2020 |
| 2 | Riacho Santo Antonio | Cabaceiras | 6.834.000 | 1,01 | 69.181 | 22/01/2020 |

Capacidade abaixo de 3.000.000 m³

| Num. | Açude | Município | Capacidade (m ³) | % | Vol.Atual | Data |
|------|----------------|----------------|------------------------------|-------|-----------|------------|
| 1 | Gado Bravo | Aroeiras | 682.600 | 10,25 | 70.000 | 07/01/2019 |
| 2 | Barra do Xandu | Cabaceiras | 928.000 | 10,77 | 100.000 | 07/01/2019 |
| 3 | Brabo | Cabaceiras | 687.000 | 10,33 | 71.000 | 07/01/2019 |
| 4 | Cruz do riacho | Umbuzeiro | 782.000 | 10,23 | 80.000 | 07/01/2019 |
| 5 | Bodocongó | Campina Grande | 1.020.000 | 10,78 | 110.000 | 07/01/2019 |

Bacia do Taperoá



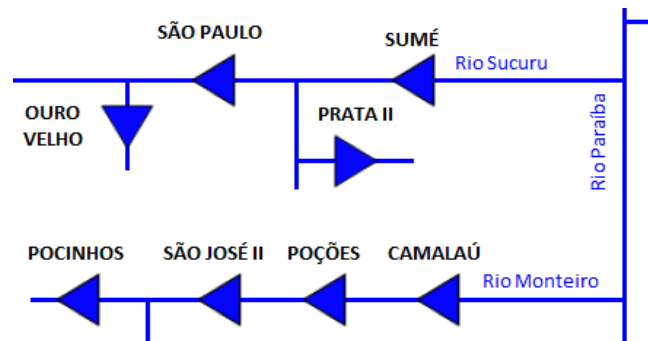
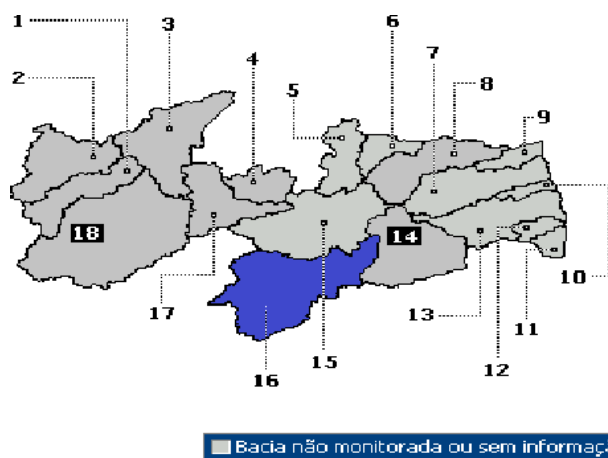
Açudes incluso na Lei de segurança de barragens – nº 12.334/2010 (capacidade total do reservatório maior ou igual a 3.000.000 m³)

| Num. | Açude | Município | Capacidade (m ³) | % | Vol.Atual | Data |
|------|------------------|-----------|------------------------------|-------|-----------|------------|
| 1 | Cruz de Pocinhos | Pocinhos | 3.917.600 | 25,02 | 980.000 | 07/01/2019 |
| 2 | Lagoa do Meio | Taperoá | 6.647.875 | 34,47 | 2.291.221 | 04/02/2020 |
| 3 | Soledade | Soledade | 27.058.000 | 0,01 | 1.740 | 14/01/2020 |

Capacidade abaixo de 3.000.000 m³

| Num. | Açude | Município | Capacidade (m ³) | % | Vol.Atual | Data |
|------|--------------|--------------|------------------------------|-------|-----------|------------|
| 1 | Batalhão | Taperoá | 267.000 | 18,72 | 50.000 | 31/12/2018 |
| 2 | Negrinhos | Soledade | 611.000 | 16,36 | 100.000 | 31/12/2018 |
| 3 | Serra Branca | Serra Branca | 2.117.062 | 23,85 | 504.875 | 04/02/2020 |

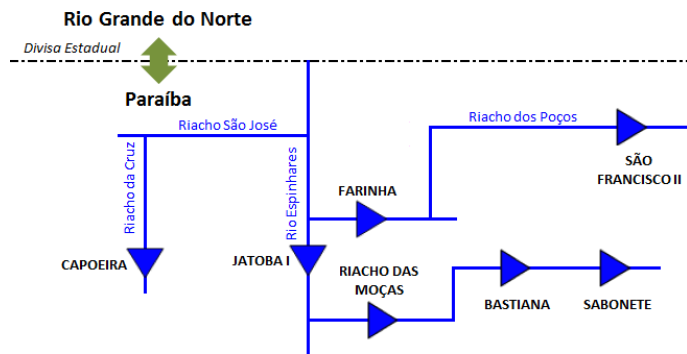
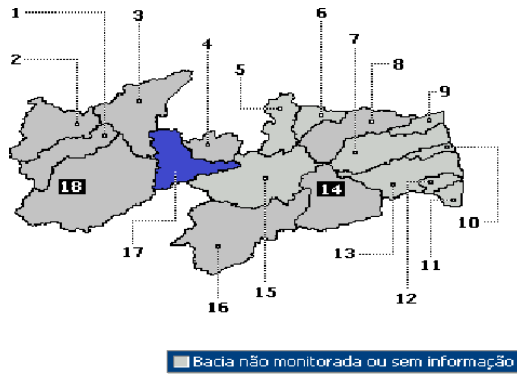
Bacia do Alto Paraíba



Açudes incluído na Lei de segurança de barragens – nº 12.334/2010 (capacidade total do reservatório maior ou igual a 3.000.000 m³)

| Num. | Açude | Município | Capacidade (m ³) | % | Vol.Atual | Data |
|------|--------|-----------|------------------------------|-------|-----------|------------|
| 1 | Congo | Congo | 6.725.500 | 22,30 | 1.500.000 | 07/01/2019 |
| 2 | Poções | Monteiro | 29.861.562 | 12,65 | 3.776.775 | 04/02/2020 |
| 3 | Sumé | Sumé | 44.864.100 | 1,10 | 495,247 | 04/02/2020 |

Bacia do Espinharas



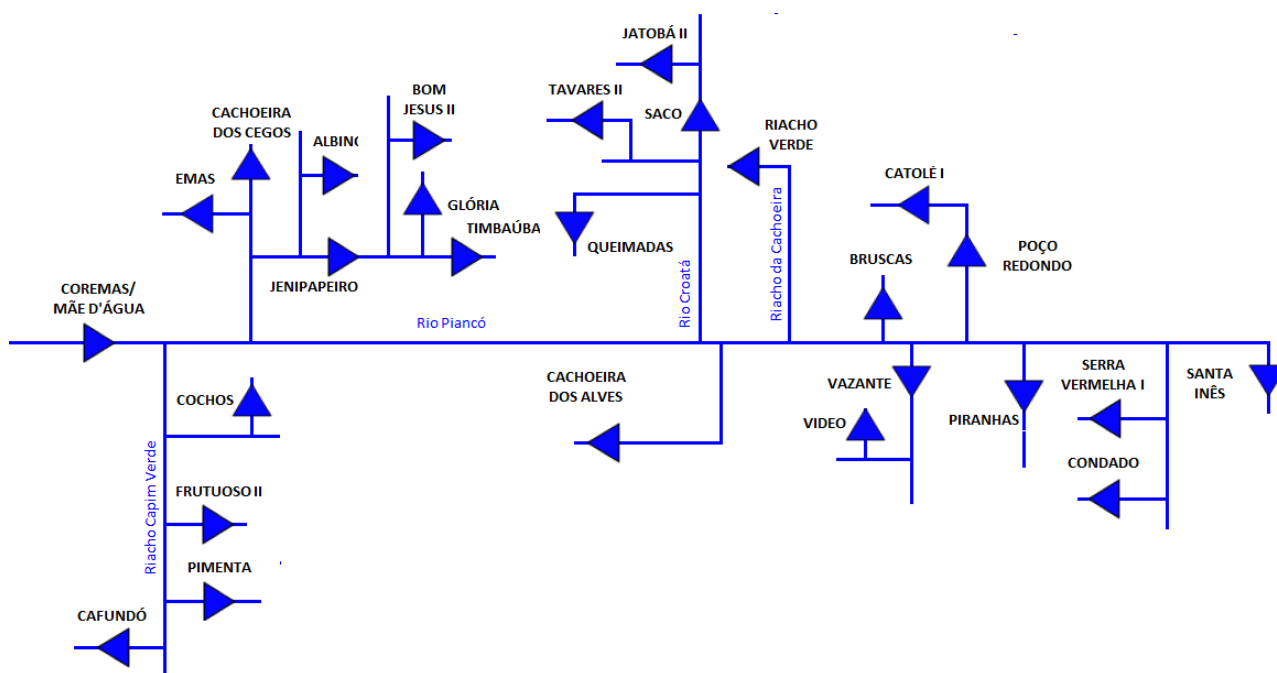
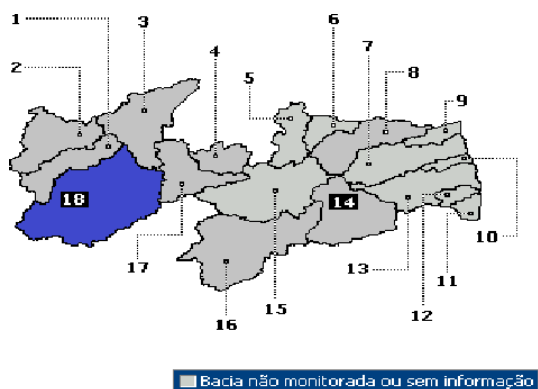
Açudes incluído na Lei de segurança de barragens – nº 12.334/2010 (capacidade total do reservatório maior ou igual a 3.000.000 m³)

| Num. | Açude | Município | Capacidade (m ³) | % | Vol.Atual | Data |
|------|----------|-----------|------------------------------|-------|-----------|------------|
| 1 | Jatobá I | Patos | 17.516.000 | 28,41 | 4.976.906 | 03/02/2020 |

Capacidade abaixo de 3.000.000 m³

| Num. | Açude | Município | Capacidade (m ³) | % | Vol.Atual | Data |
|------|-------|-----------|------------------------------|-------|-----------|------------|
| 1 | Poços | Teixeira | 2.000.000 | 12,50 | 250.000 | 07/01/2019 |

Bacia do Piancó



Açudes incluso na Lei de segurança de barragens – nº 12.334/2010 (capacidade total do reservatório maior ou igual a 3.000.000 m³)

| Num. | Açude | Município | Capacidade (m ³) | % | Vol.Atual | Data |
|------|------------|-----------------|------------------------------|-------|------------|------------|
| 1 | Jatobá II | Princesa Izabel | 6.906.634 | 1,05 | 76.148 | 03/02/2020 |
| 2 | Mãe d'água | Coremas | 545.017.499 | 6,58 | 35.856.776 | 04/02/2020 |
| 3 | Santa Inês | Cabaceira | 29.684.040 | 26,35 | 7.820.356 | 14/02/2020 |

Capacidade abaixo de 3.000.000 m³

| Num. | Açude | Município | Capacidade (m ³) | % | Vol.Atual | Data |
|------|----------|-----------------|------------------------------|-------|-----------|------------|
| 1 | Cedro II | Princesa Izabel | 500.000 | 10,00 | 50.000 | 07/01/2019 |
| 2 | Macapá | Princesa Izabel | 2.656.000 | 18,82 | 500.000 | 31/12/2018 |