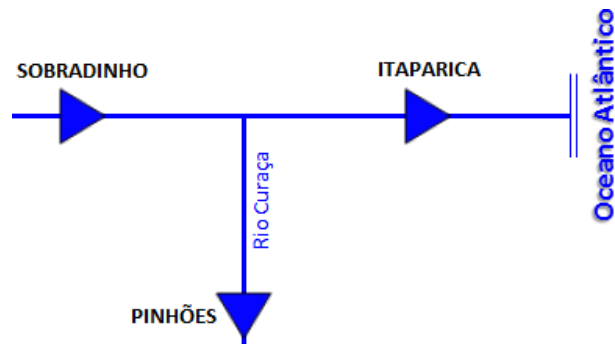
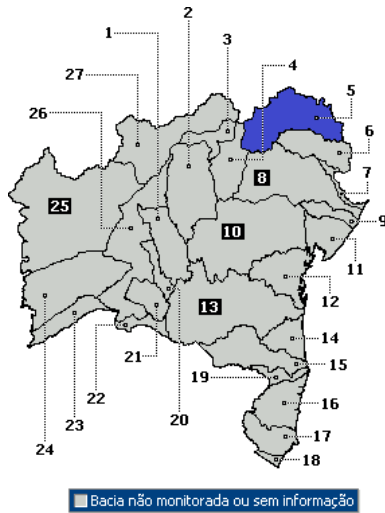
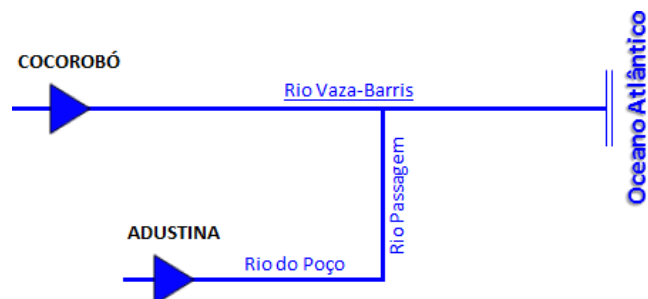
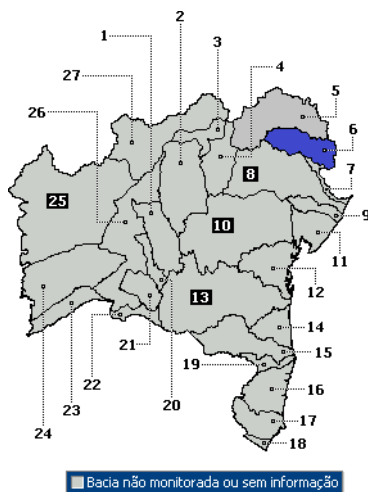


Bacia da Sub Médio São Francisco



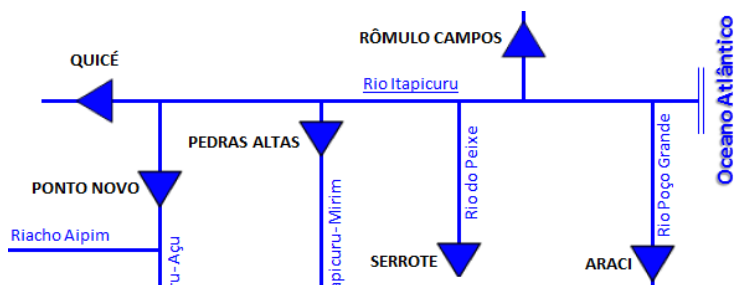
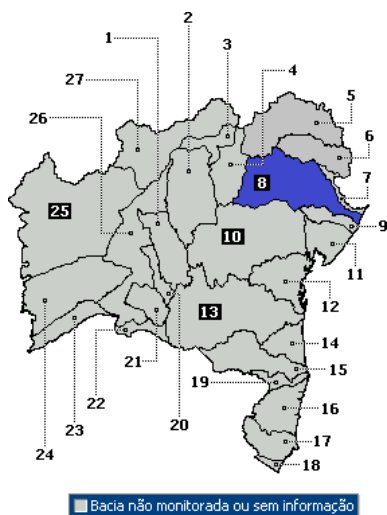
Nu m.	Açude	Município	Capacidade (m³)	%	Vol. Atual (m³)	Data
1	Barra do Mendes	Barra do Mendes	1.000.000	0,0	0	28/11/2018
2	Delfino	Campo Formoso	2.108.000	3,06	64.600	29/11/2018
3	Pinhões	Curacá/Juazeiro	15.215.750	32,18	4.897.320	18/02/2019
4	Rancharia	Araci	65.839.000	30,00	19.751.700	31/12/2018

Bacia do Vaza Barris



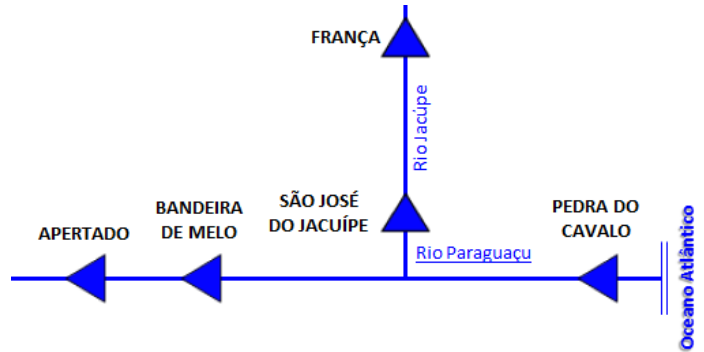
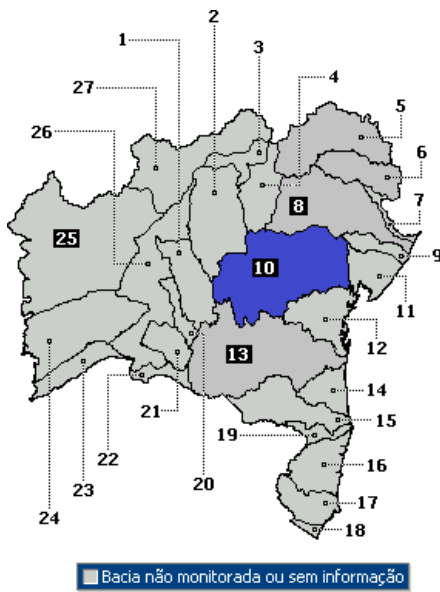
Nu m.	Açude	Município	Capacidade (m³)	%	Vol. Atual	Data
1	Adustina	Adustina	13.430.100	27,86	3.890.000	21/01/2019
2	Cocorobó	Canudos	246.395.375	42,46	104.209.898	18/02/2019

Bacia do Itapicuru



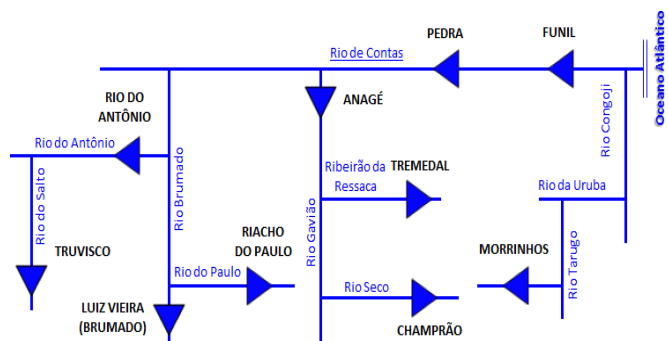
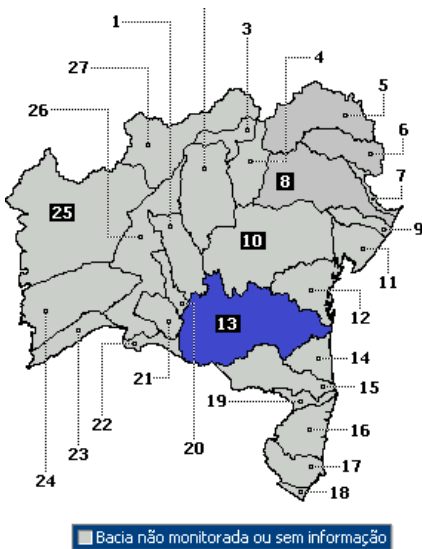
Nu m.	Açude	Município	Capacidade (m ³)	%	Vol. Atual	Data
1	Araci	Araci	65.839.200	71,10	46.816.020	18/02/2019
2	Andorinha II	Senhor do Bonfim	13.681.313	29,75	4.070.649	18/02/2019
3	Cariacá	Monte Santo	3.093.500	100,0	3.093.500	21/12/2018
4	Genipapo	Itiúba	1.000.000	52,48	500.000	31/12/2018
5	Jacurici (R. Campos)	Itiúba	146.819.200	30,66	45.019.414	18/02/2019
6	Laginha	Monte Santo	703.000	71,10	500.000	31/12/2018
7	Monteiro	Queimadas	3.007.000	66,51	2.000.000	31/12/2018
8	Quicé	Senhor do Bonfim	4.231.550	31,79	1.345.550	18/02/2019
9	Riacho do Sítio	Andorinha	890.000	55,80	500.000	31/12/2018
10	Riacho do Peixe	Capim Grosso	8.323.000	48,05	4.000.000	31/12/2018
11	Tapera	Santa Luz	2.404.000	100,00	2.404.180	19/12/2018
12	Riacho da Onça	Queimadas	2.287.000	43,69	1.000.000	31/12/2018
13	Serrote	Serrolândia	10.800.000	10,19	1.098.805	31/12/2018
14	Sohen	Senhor do Bonfim	14.456.000	42,00	6.239.725	28/12/2018

Bacia do Paraguassu



Nu m.	Açude	Município	Capacidade (m³)	%	Vol. Atual	Data
1	Juraci Magalhães	Itaberaba	4.630.000	64,79	3.000.000	31/12/2018
2	Miguel Calmon	Serrinha	500.000	0	0	31/12/2018
3	Valente	Valente	4.640.000	43,10	2.000.000	31/12/2018
4	São Domingos	São Domingos	1.966.000	52,18	1.000.000	31/12/2018

Bacia do Rio de Contas



Num.	Açude	Município	Capacidade (m³)	%	Vol.Atual	Data
1	Anagé	Anagé	229.090.908	45,95	117.472.000	18/02/2019
2	Brumado (Eng ^o L.Vieira)	Rio de Contas	99.351.558	25,23	26.492.000	18/02/2019
3	Champrão	Condeúba	4.576.630	55,77	3.336.529	18/02/2019
4	Jacaré	Ibiassucê	5.500.000	72,72	4.000.000	31/12/2018
5	Morrinhos	Poções	3.110.400	87,03	2.707.000	18/02/2019
6	Riacho do Paulo	Livramento de Nossa Senhora	53.800.000	0,00	0	31/12/2018
7	Tabua II	Ibiassucê	2.007.000	19,93	400.000	31/12/2018
8	Tancão do Caititu	Condeúba	600.000	0	0	31/12/2018
9	Tremedal	Tremedal	23.751.250	80,71	19.170.181	15/02/2019
10	Truvisco	Caculé	45.262.604	11,28	4.395.524	14/02/2019