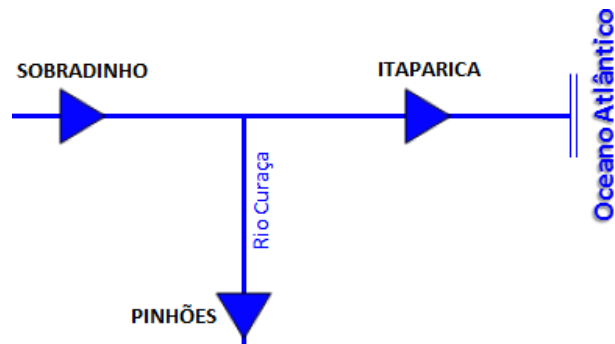
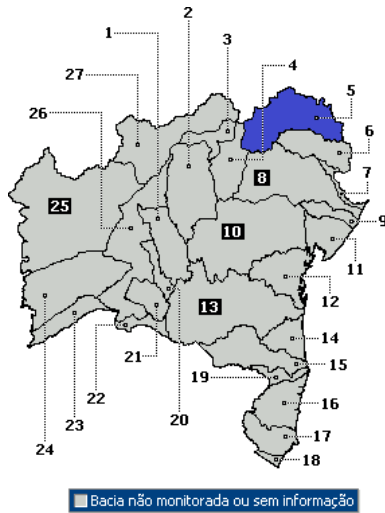
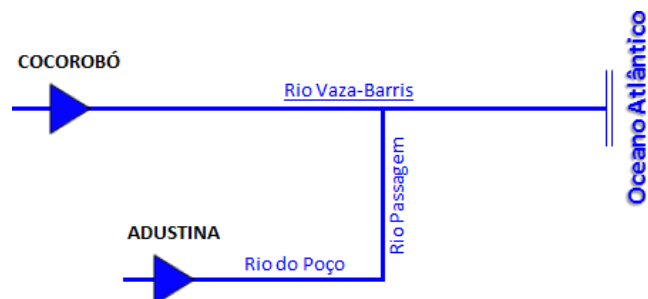
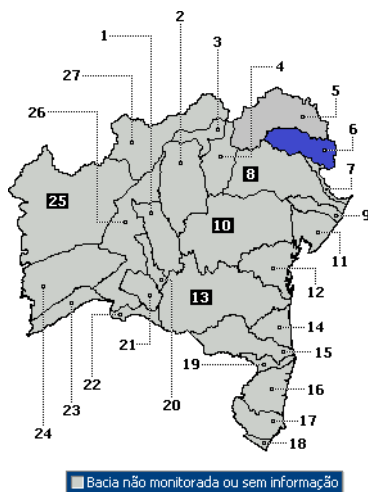


Bacia da Sub Médio São Francisco



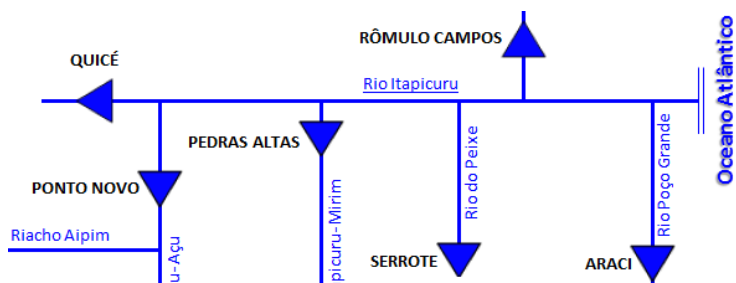
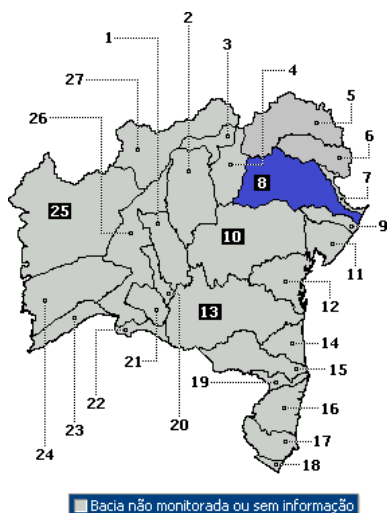
Nu m.	Açude	Município	Capacidade (m³)	%	Vol. Atual (m³)	Data
1	Barra do Mendes	Barra do Mendes	1.000.000	30,00	300.000	05/11/2018
2	Delfino	Campo Formoso	2.108.000	23,72	500.000	13/11/2018
3	Pinhões	Curacá/Juazeiro	15.215.750	40,80	6.208.170	10/12/2018
4	Rancharia	Araci	65.839.000	30,00	19.751.700	30/08/2018

Bacia do Vaza Barris



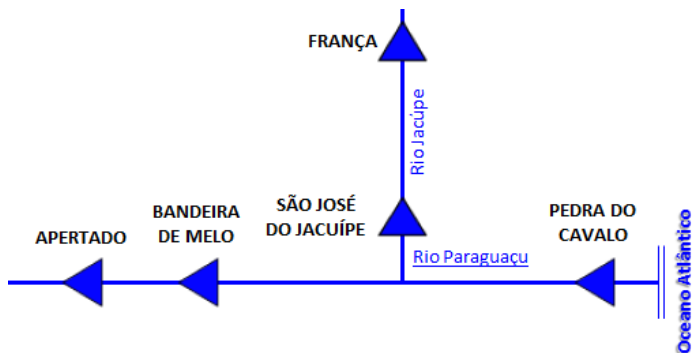
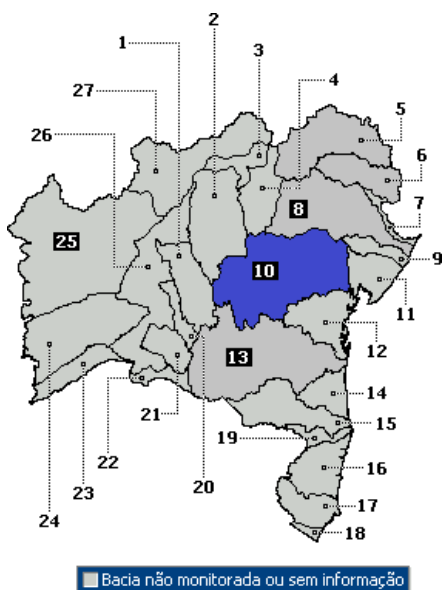
Nu m.	Açude	Município	Capacidade (m³)	%	Vol. Atual	Data
1	Adustina	Adustina	13.430.100	50,87	6.832.608	05/12/2018
2	Cocorobó	Canudos	246.395.375	42,76	104.941.790	10/12/2018

Bacia do Itapicuru



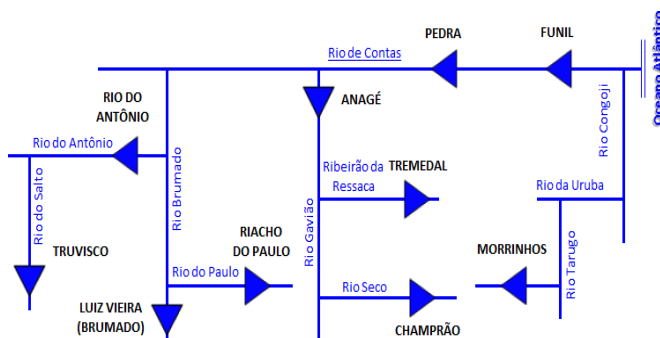
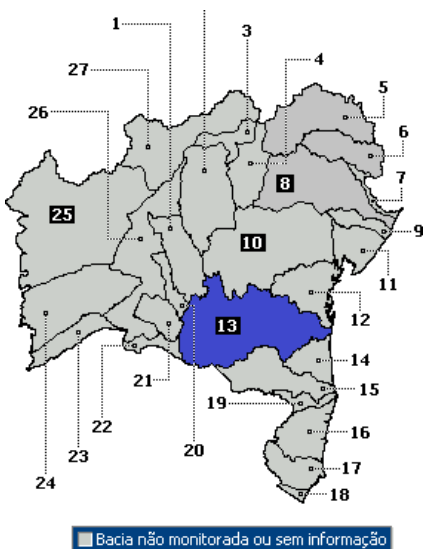
Nu m.	Açude	Município	Capacidade (m ³)	%	Vol. Atual	Data
1	Araci	Araci	65.839.200	25,22	16.606.500	10/12/2018
2	Andorinha II	Senhor do Bonfim	13.681.313	33,71	4.612.293	10/12/2018
3	Cariacá	Monte Santo	3.093.500	0,27	8.370	22/05/2017
4	Genipapo	Itiúba	1.000.000	95,27	952.742	02/05/2017
5	Jacurici (R. Campos)	Itiúba	146.819.200	33,44	49.103.542	10/12/2018
6	Laginha	Monte Santo	703.000	100,00	703.000	02/05/2017
7	Monteiro	Queimadas	3.007.000	100,00	3.007.000	02/05/2017
8	Quicé	Senhor do Bonfim	4.231.550	50,17	2.123.040	10/12/2018
9	Riacho do Sítio	Andorinha	890.000	100,00	895.933	02/02/2016
10	Riacho do Peixe	Capim Grosso	8.323.000	100,00	8.323.000	02/02/2016
11	Tapera	Santa Luz	2.404.000	100,00	2.404.180	02/02/2016
12	Riacho da Onça	Queimadas	2.287.000	100,00	2.287.000	02/02/2016
13	Serrote	Serrolândia	10.800.000	3,61	390.000	27/07/2012
14	Sohen	Senhor do Bonfim	14.456.000	39,83	5.918.075	30/11/2018

Bacia do Paraguassu



Nu m.	Açude	Município	Capacidade (m³)	%	Vol. Atual	Data
1	Juraci Magalhães	Itaberaba	4.630.000	100,00	4.630.025	02/02/2016
2	Miguel Calmon	Serrinha	500.000	0	0	30/08/2018
3	Valente	Valente	4.640.000	100,00	4.640.000	02/02/2016
4	São Domingos	São Domingos	1.966.000	97,47	1.916.320	02/02/2016

Bacia do Rio de Contas



Num.	Açude	Município	Capacidade (m³)	%	Vol.Atual	Data
1	Anagé	Anagé	229.090.908	48,46	123.902.000	10/12/2018
2	Brumado (Eng ^o L.Vieira)	Rio de Contas	99.351.558	24,88	26.126.500	10/12/2018
3	Champrão	Condeúba	4.576.630	49,64	2.969.582	10/12/2018
4	Jacaré	Ibiassucê	5.500.000	90,92	5.000.800	17/08/2017
5	Morrinhos	Poções	3.110.400	100,0	3.110.400	10/12/2018
6	Riacho do Paulo	Livramento de Nossa Senhora	53.800.000	0,00	0	31/10/2018
7	Tabua II	Ibiassucê	2.007.000	28,04	562.889	18/08/2017
8	Tancão do Caititu	Condeúba	600.000	0	0	13/11/2018
9	Tremedal	Tremedal	23.751.250	81,81	19.432.269	07/12/2018
10	Truvisco	Caculé	45.262.604	12,52	4.879.700	07/12/2018