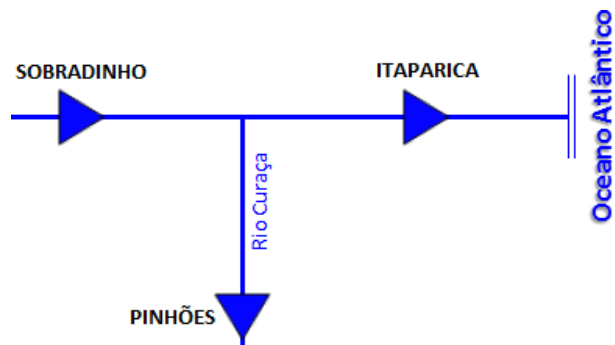
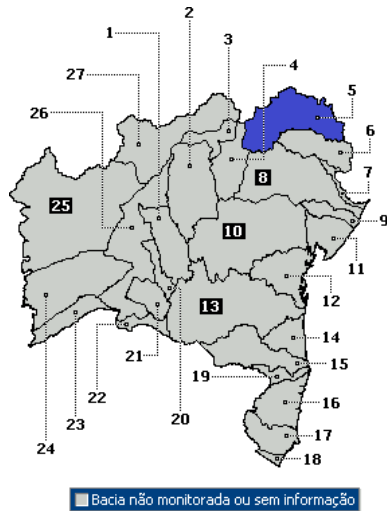
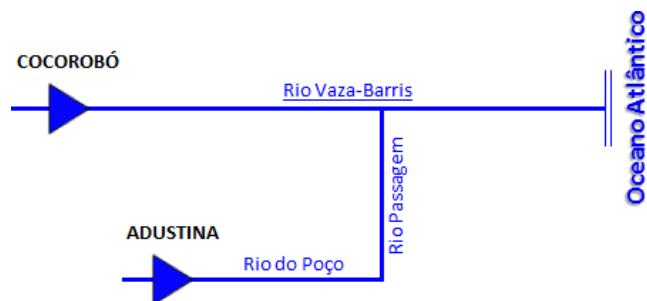
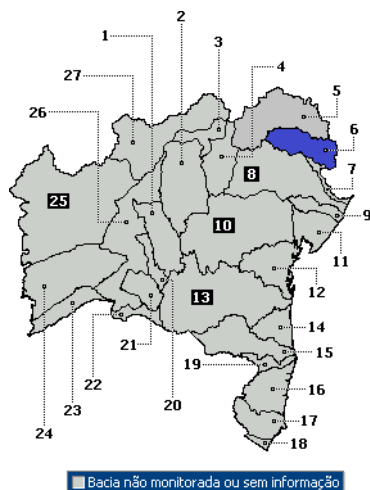


Bacia da Sub Médio São Francisco



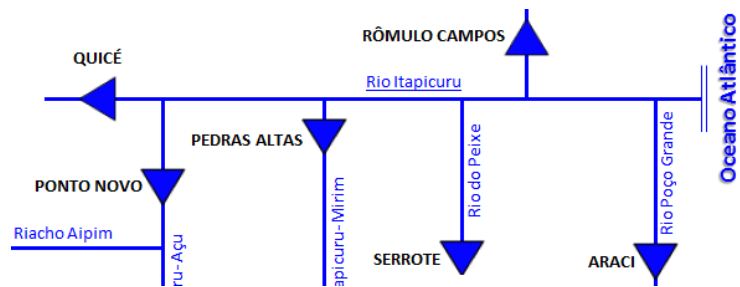
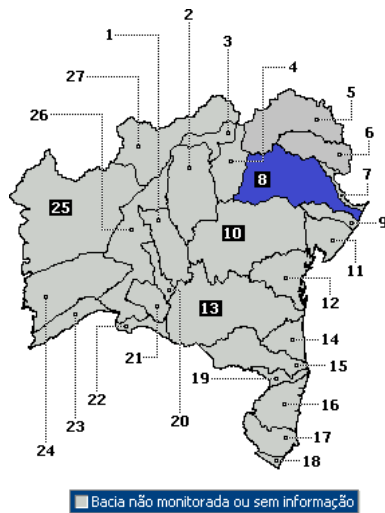
Num.	Açude	Município	Capacidade (m ³)	%	Vol. Atual (m ³)	Data
1	Barra do Mendes	Barra do Mendes	1.000.000	30,00	300.000	30/08/2018
2	Delfino	Campo Formoso	2.108.000	30,00	624.000	30/08/2018
3	Pinhões	Curacá/Juazeiro	15.215.750	40,60	6.560.000	03/09/2018
4	Rancharia	Araci	65.839.000	30,00	19.751.700	30/08/2018

Bacia do Vaza Barris



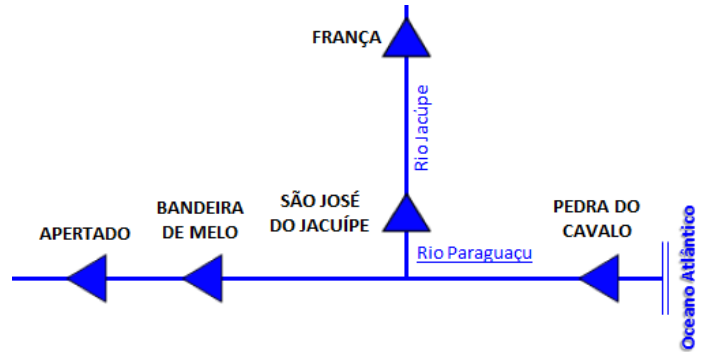
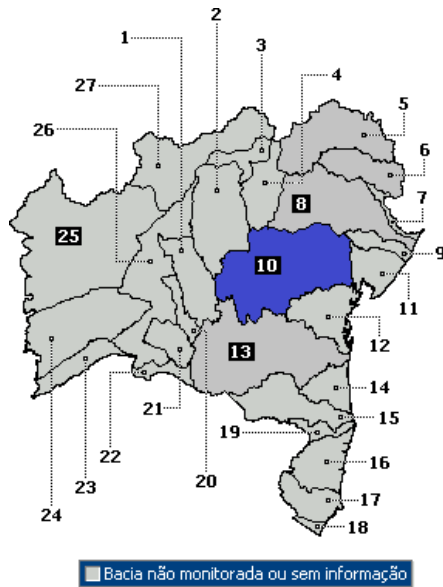
Num.	Açude	Município	Capacidade (m ³)	%	Vol. Atual	Data
1	Adustina	Adustina	13.430.100	0	0	31/08/2018
2	Cocorobó	Canudos	245.375.950	18,72	55.030.000	03/09/2018

Bacia do Itapicuru



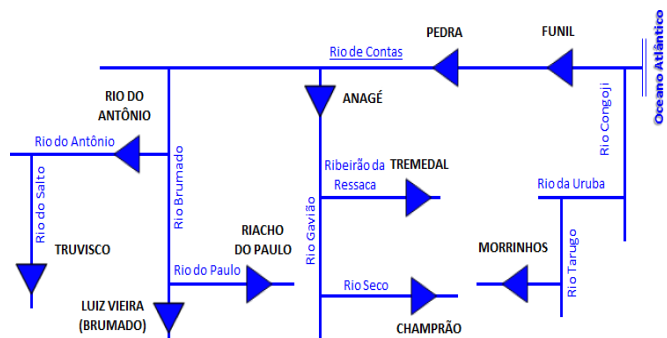
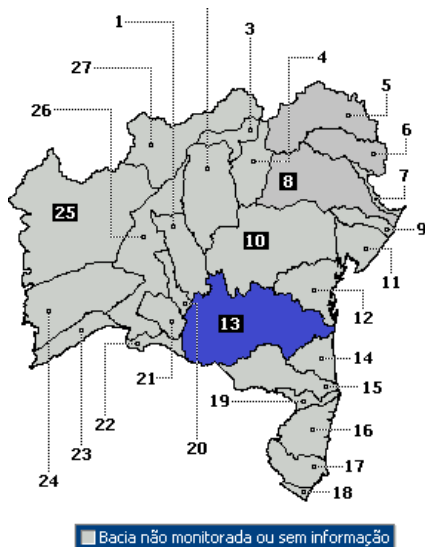
Num.	Açude	Município	Capacidade (m ³)	%	Vol. Atual	Data
1	Araci	Araci	65.839.200	37,22	25.140.000	03/09/2018
2	Andorinha II	Senhor do Bonfim	13.681.313	35,46	5.360.000	03/09/2018
3	Cariacá	Monte Santo	3.093.500	0,27	8.370	22/05/2017
4	Genipapo	Itiúba	1.000.000	95,27	952.742	02/05/2017
5	Jacurici (R. Campos)	Itiúba	146.819.200	38,70	56.819.030	03/09/2018
6	Laginha	Monte Santo	703.000	100,00	703.000	02/05/2017
7	Monteiro	Queimadas	3.007.000	100,00	3.007.000	02/05/2017
8	Quicé	Senhor do Bonfim	4.231.550	10,56	580.000	25/06/2018
9	Riacho do Sítio	Andorinha	890.000	100,00	895.933	02/02/2016
10	Riacho do Peixe	Capim Grosso	8.323.000	100,00	8.323.000	02/02/2016
11	Tapera	Santa Luz	2.404.000	100,00	2.404.180	02/02/2016
12	Riacho da Onça	Queimadas	2.287.000	100,00	2.287.000	02/02/2016
13	Serrote	Serrolândia	10.800.000	3,61	390.000	27/07/2012
14	Sohen	Senhor do Bonfim	14.456.000	45,50	6.760.495	19/07/2018

Bacia do Paraguassu



Num.	Açude	Município	Capacidade (m ³)	%	Vol. Atual	Data
1	Juraci Magalhães	Itaberaba	4.630.000	100,00	4.630.025	02/02/2016
2	Miguel Calmon	Serrinha	500.000	0	0	30/08/2018
3	Valente	Valente	4.640.000	100,00	4.640.000	02/02/2016
4	São Domingos	São Domingos	1.966.000	97,47	1.916.320	02/02/2016

Bacia do Rio de Contas





BOLETIM DE RECURSOS HÍDRICOS

Num.	Açude	Município	Capacidade (m³)	%	Vol.Atual	Data
1	Anagé	Anagé	255.630.000	45,33	120.660.000	03/09/2018
2	Brumado (Engº L.Vieira)	Rio de Contas	105.000.000	17,43	22.870.000	03/09/2018
3	Champrão	Condeúba	5.982.050	10,40	620.000	03/09/2018
4	Jacaré	Ibiassucê	5.500.000	90,92	5.000.800	17/08/2017
5	Morrinhos	Poções	3.110.400	100	3.430.000	03/09/2018
6	Riacho do Paulo	Livramento de Nossa Senhora	53.800.000	0,03	21.000	20/09/2017
7	Tabua II	Ibiassucê	2.007.000	28,04	562.889	18/08/2017
8	Tancão do Caititu	Condeúba	600.000	0	0	30/08/2018
9	Tremedal	Tremedal	23.751.250	75,93	18.210.000	31/08/2018
10	Truvisco	Caculé	38.949.800	8,67	4.250.000	31/08/2018