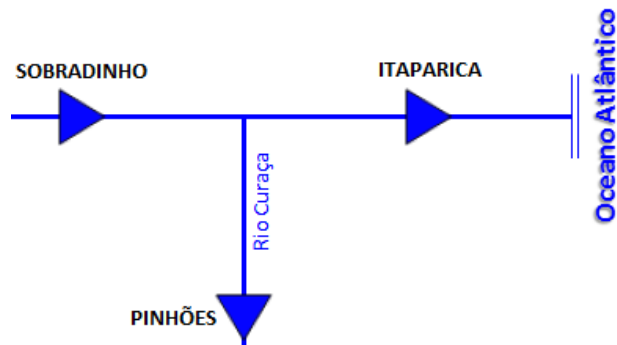
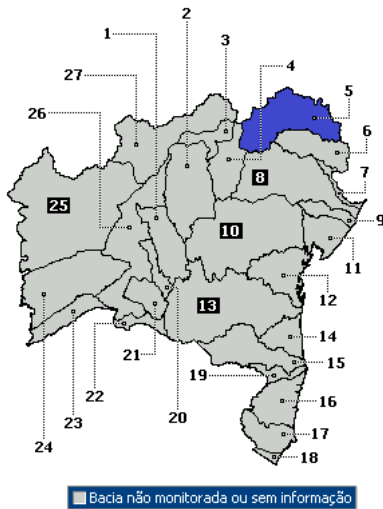
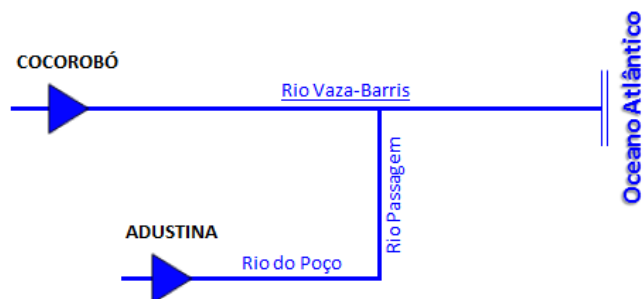
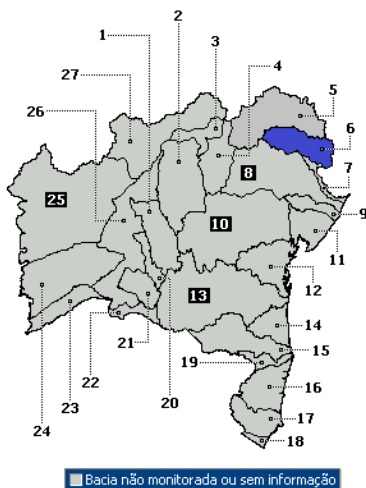


Bacia da Sub Médio São Francisco



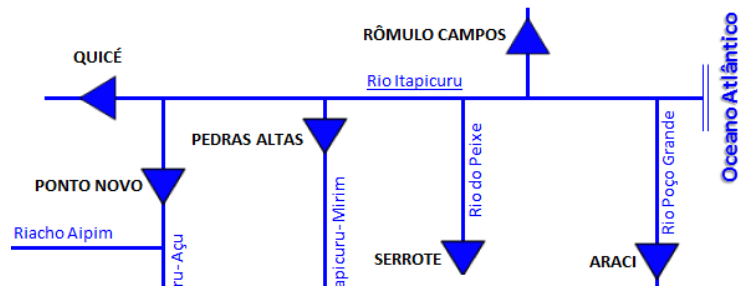
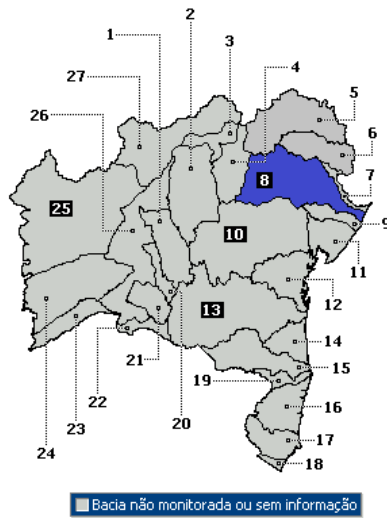
Num.	Açude	Município	Capacidade (m³)	%	Vol. Atual (m³)	Data
1	Barra do Mendes	Barra do Mendes	1.000.000	100,00	1.000.000	02/02/2016
2	Delfino	Campo Formoso	2.108.000			
3	Pinhões	Curacá/Juazeiro	15.215.750	54,97	8.365.500	25/06/2018
4	Rancharia	Araci	65.839.000	25,32	269.845	22/01/2018

Bacia do Vaza Barris



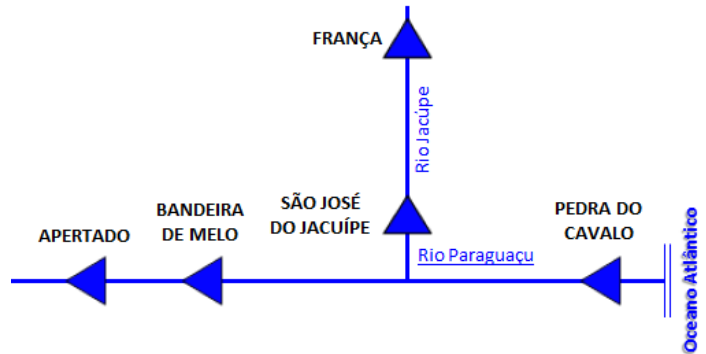
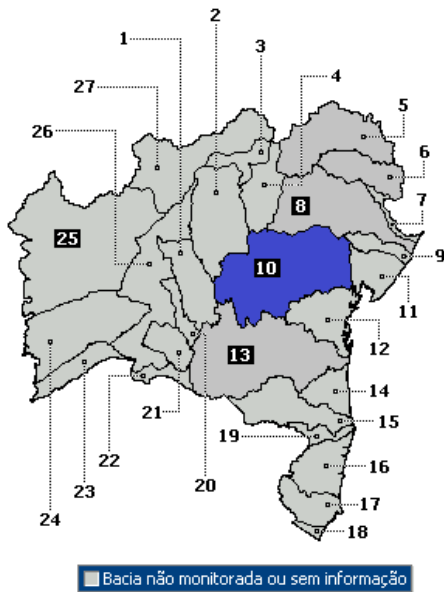
Num.	Açude	Município	Capacidade (m³)	%	Vol. Atual	Data
1	Adustina	Adustina	13.430.100	1,57	211.800	08/01/2018
2	Cocorobó	Canudos	245.375.950	27,16	66.651.087	25/06/2018

Bacia do Itapicuru



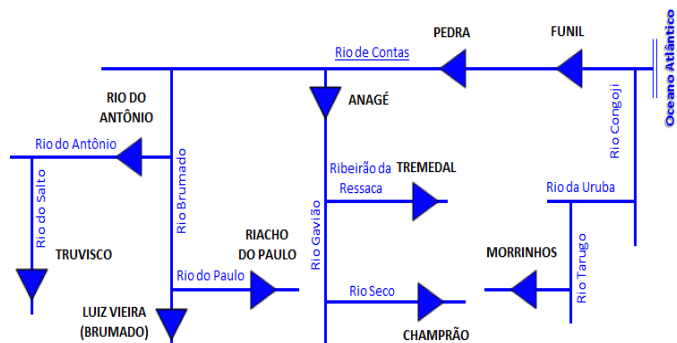
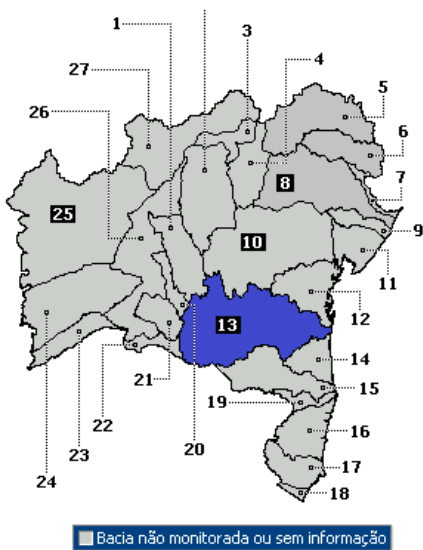
Num.	Açude	Município	Capacidade (m ³)	%	Vol. Atual	Data
1	Araci	Araci	65.839.200	42,76	28.158.192	26/06/2018
2	Andorinha II	Senhor do Bonfim	13.681.313	43,13	5.902.098	25/06/2018
3	Cariacá	Monte Santo	3.093.500	0,27	8.370	22/05/2017
4	Genipapo	Itiúba	1.000.000	95,27	952.742	02/05/2017
5	Jacurici (R. Campos)	Itiúba	146.819.200	38,75	56.894.351	25/06/2018
6	Laginha	Monte Santo	703.000	100,00	703.000	02/05/2017
7	Monteiro	Queimadas	3.007.000	100,00	3.007.000	02/05/2017
8	Quicé	Senhor do Bonfim	4.231.550	20,20	854.875	25/06/2018
9	Riacho do Sítio	Andorinha	890.000	100,00	895.933	02/02/2016
10	Riacho do Peixe	Capim Grosso	8.323.000	100,00	8.323.000	02/02/2016
11	Tapera	Santa Luz	2.404.000	100,00	2.404.180	02/02/2016
12	Riacho da Onça	Queimadas	2.287.000	100,00	2.287.000	02/02/2016
13	Serrote	Serrolândia	10.800.000	3,61	390.000	27/07/2012
14	Sohen	Senhor do Bonfim	14.456.000	49,69	7.382.745	21/02/2018

Bacia do Paraguassu



Num.	Açude	Município	Capacidade (m³)	%	Vol. Atual	Data
1	Juraci Magalhães	Itaberaba	4.630.000	100,00	4.630.025	02/02/2016
2	Miguel Calmon	Serrinha	500.000			
3	Valente	Valente	4.640.000	100,00	4.640.000	02/02/2016
4	São Domingos	São Domingos	1.966.000	97,47	1.916.320	02/02/2016

Bacia do Rio de Contas





BOLETIM DE RECURSOS HÍDRICOS

Num.	Açude	Município	Capacidade (m³)	%	Vol.Atual	Data
1	Anagé	Anagé	255.630.000	50,87	130.040.000	25/06/2018
2	Brumado (Engº L.Vieira)	Rio de Contas	105.000.000	25,10	26.363.000	25/06/2018
3	Champrão	Condeúba	5.982.050	16,68	997.961	25/06/2018
4	Jacaré	Ibiassucê	5.500.000	90,92	5.000.800	17/08/2017
5	Morrinhos	Poções	3.110.400	99,21	3.086.000	25/06/2018
6	Riacho do Paulo	Livramento de Nossa Senhora	53.800.000	0,03	21.000	20/09/2017
7	Tabua II	Ibiassucê	2.007.000	28,04	562.889	18/08/2017
8	Tancão do Caititu	Condeúba	600.000			
9	Tremedal	Tremedal	23.751.250	80,38	19.091.555	22/06/2018
10	Truvisco	Caculé	38.949.800	13,12	5.110.260	20/06/2018