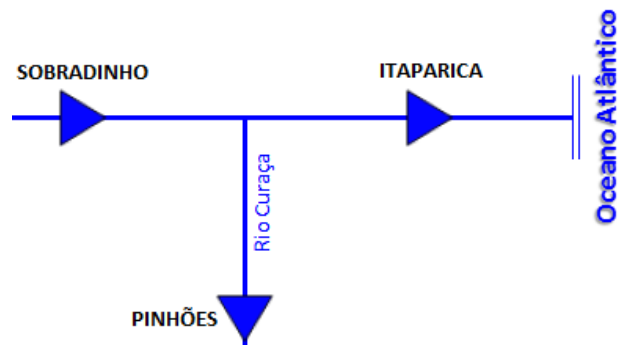
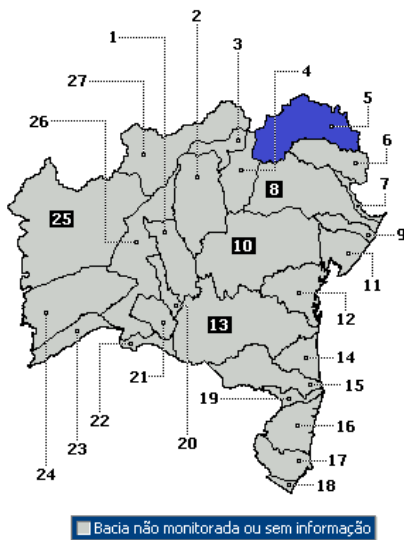
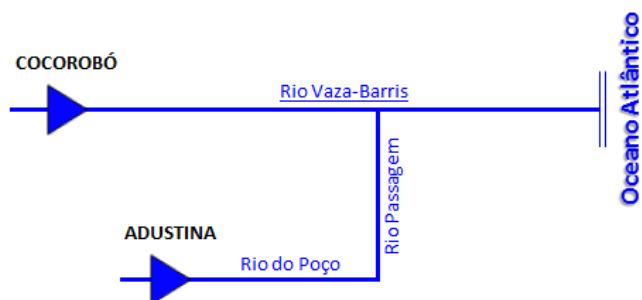
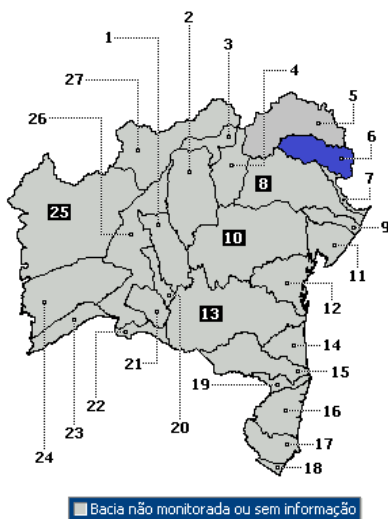


Bacia da Sub Médio São Francisco



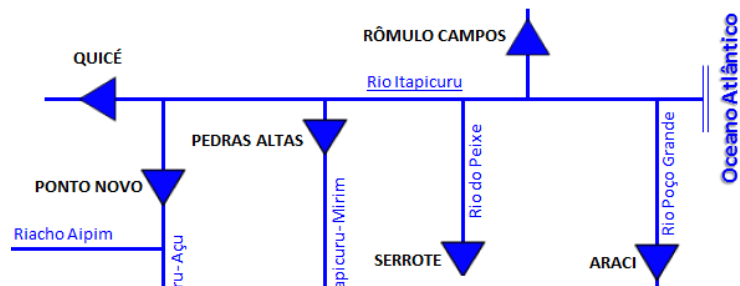
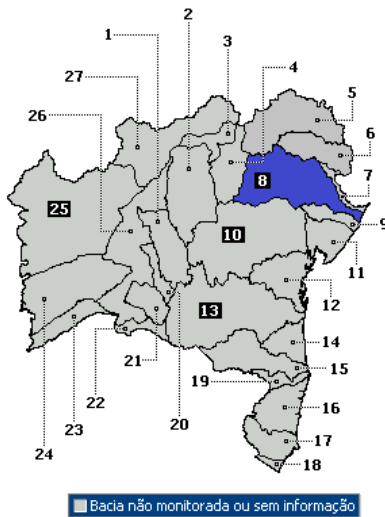
Num.	Açude	Município	Capacidade (m³)	%	Vol. Atual (m³)	Data
1	Barra do Mendes	Barra do Mendes	1.000.000	100,00	1.000.000	02/02/2016
2	Delfino	Campo Formoso	2.108.000			
3	Pinhões	Curacá/Juazeiro	15.215.750	3,95	601.275	11/12/2017
4	Rancharia	Araci	65.839.000	100,00	269.845	02/05/2017

Bacia do Vaza-Barris



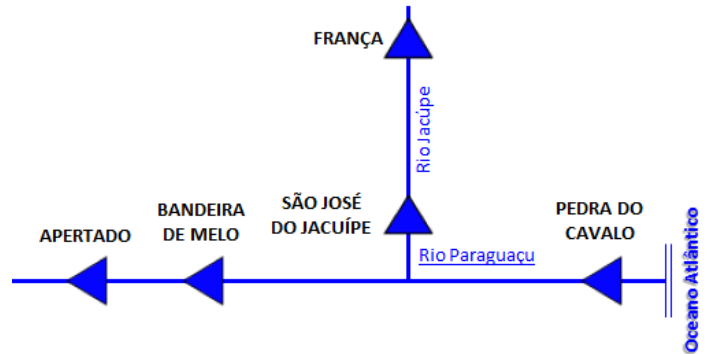
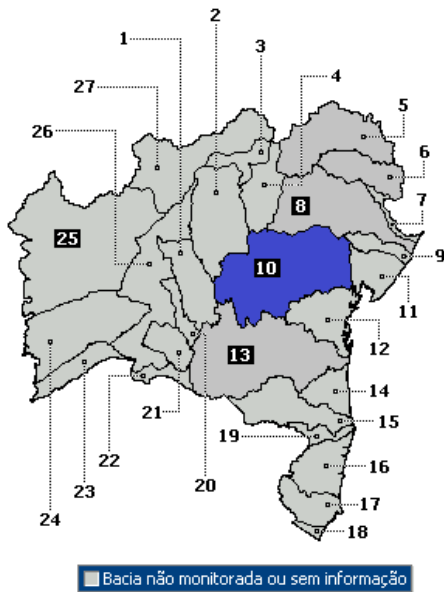
Num.	Açude	Município	Capacidade (m³)	%	Vol. Atual	Data
1	Adustina	Adustina	13.430.100	3,17	426.708	11/12/2017
2	Cocorobó	Canudos	245.375.950	39,72	93.048.324	11/12/2017

Bacia do Itapicuru



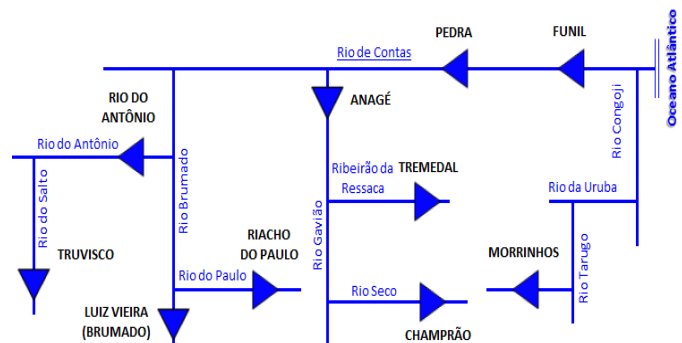
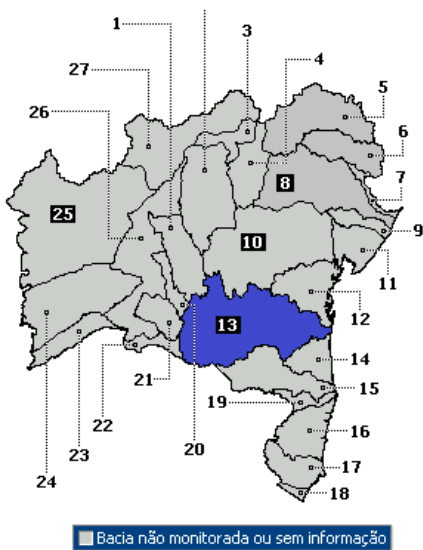
Num.	Açude	Município	Capacidade (m³)	%	Vol. Atual	Data
1	Araci	Araci	65.839.200	25,64	16.882.440	11/12/2017
2	Andorinha II	Senhor do Bonfim	13.681.313	50,00	6.840.688	11/12/2017
3	Cariacá	Monte Santo	3.093.500	0,27	8.370	22/05/2017
4	Genipapo	Itiúba	1.000.000	95,27	952.742	02/05/2017
5	Jacurici (R. Campos)	Itiúba	146.819.200	47,09	69.138.354	11/12/2017
6	Laginha	Monte Santo	703.000	100,00	703.000	02/05/2017
7	Monteiro	Queimadas	3.007.000	100,00	3.007.000	02/05/2017
8	Quicé	Senhor do Bonfim	4.231.550	12,62	534.176	11/12/2017
9	Riacho do Sítio	Andorinha	890.000	100,00	895.933	02/02/2016
10	Riacho do Peixe	Capim Grosso	8.323.000	100,00	8.323.000	02/02/2016
11	Tapera	Santa Luz	2.404.000	100,00	2.404.180	02/02/2016
12	Riacho do Onça	Queimadas	2.287.000	100,00	2.287.000	02/02/2016
13	Serrote	Serrolândia	10.800.000	3,61	390.000.00	27/07/2012
14	Sohen	Senhor do Bonfim	14.456.000	64,72	8.839.705	26/05/2017

Bacia do Paraguassu



Num.	Açude	Município	Capacidade (m³)	%	Vol. Atual	Data
1	Juraci Magalhães	Itaberaba	4.630.000	100,00	4.630.025	02/02/2016
2	Miguel Calmon	Serrinha	500.000			
3	Valente	Valente	4.640.000	100,00	4.640.000	02/02/2016
4	São Domingos	São Domingos	1.966.000	97,47	1.916.320	02/02/2016

Bacia do Rio de Contas





BOLETIM DE RECURSOS HÍDRICOS

Num.	Açude	Município	Capacidade (m³)	%	Vol.Atual	Data
1	Anagé	Anagé	255.630.000	57,48	146.948.000	11/12/2017
2	Brumado (Engº L.Vieira)	Rio de Contas	105.000.000	17,21	18.077.900	11/12/2017
3	Champrão	Condeúba	5.982.050	28,10	1.681.125	11/12/2017
4	Jacaré	Ibiassucê	5.500.000	92,32	5.077.600	25/11/2016
5	Morrinhos	Poções	3.110.400	96,16	2.991.200	11/12/2017
6	Barra do Mendes	Barra do Mendes	1.000.000	100,00	1.000.000	02/02/2016
7	Cariacá	Monte Santo	3.094.000	99,98	3.093.500	02/02/2016
8	Champrão	Condeúba	5.982.050	28,10	1.681.125	11/12/2017
9	Riacho do Paulo	Livramento de Nossa Senhora	53.800.000	0	0	19/06/2017
10	Tabua II	Ibiassucê	2.007.000	33,45	671.435	25/11/2016
11	Tancão do Caititu	Condeúba	600.000			
12	Tremedal	Tremedal	23.751.250	86,56	20.559.245	08/12/2017
13	Truvisco	Caculé	38.949.800	11,52	4.487.748	08/12/2017