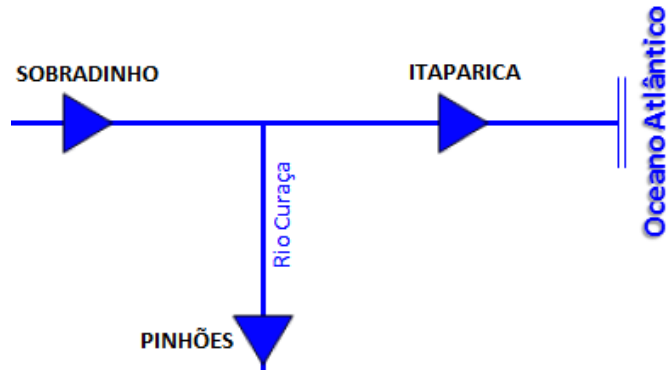
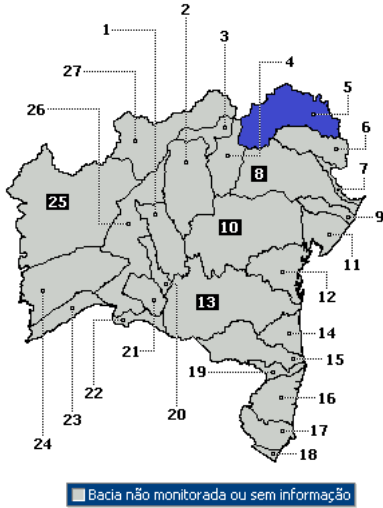
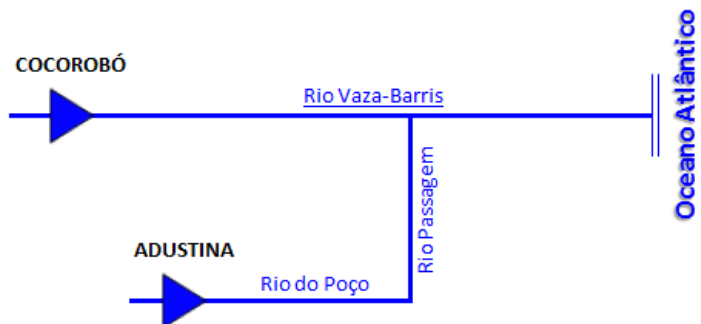
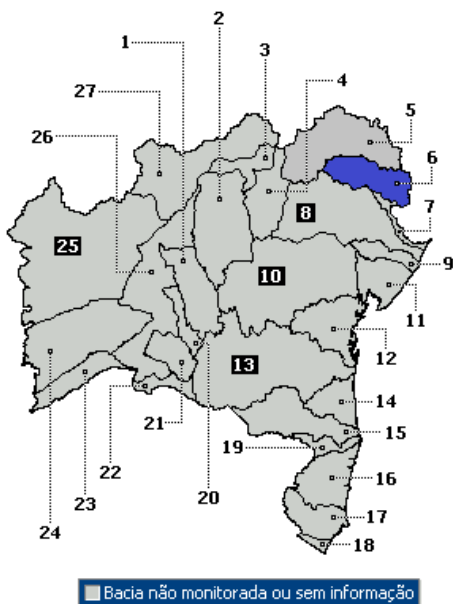


Bacia da Sub Médio São Francisco



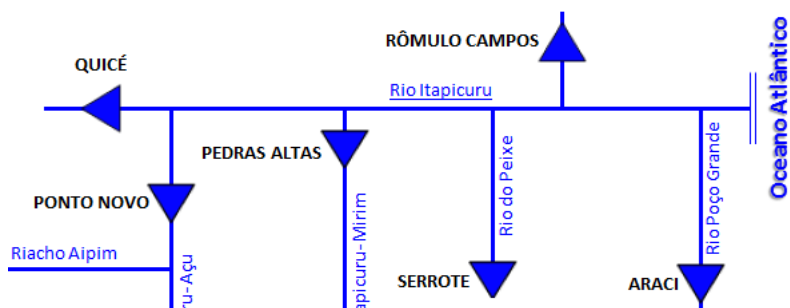
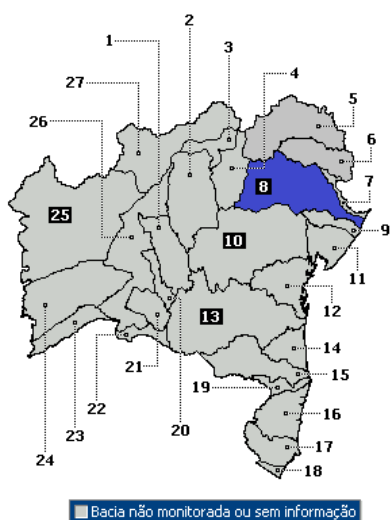
Nº.	Açude	Município	Capacidade (m ³)	%	Vol. Atual	Data
1	Barra do Mendes	Barra do Mendes	1.000.000	100,00	1.000.000	02/02/2016
2	Delfino	Campo Formoso	2.108.000			
3	Pinhões	Curacá/Juazeiro	15.216.000	13,23	2.57.000	19/06/2016
4	Rancharia	Araci	65.839.000	100,00	269.845	02/05/2017

Bacia do Vaza Barris



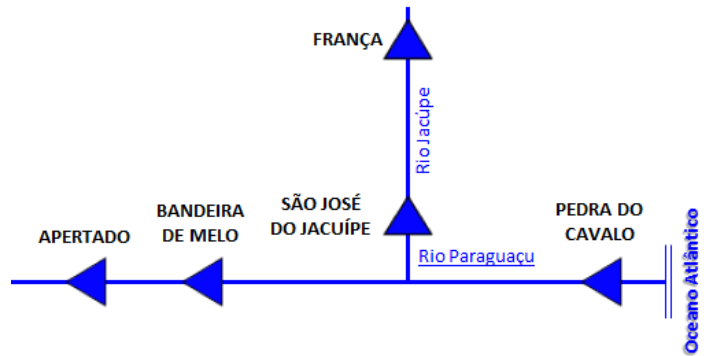
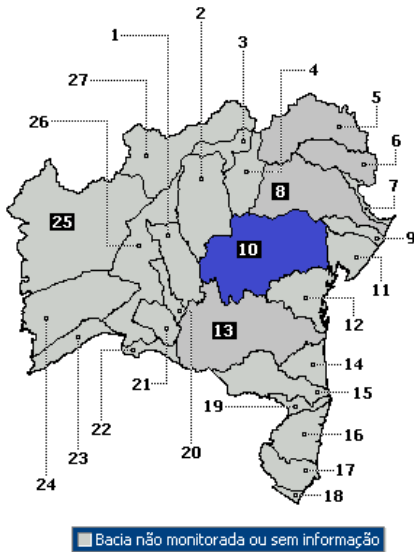
Nº.	Açude	Município	Capacidade (m³)	%	Vol. Atual	Data
1	Adustina	Adustina	13.431.000	4,52	452.000	12/06/2017
2	Cocorobó	Canudos	245.376.000	47,41	122.210.000	19/06/2017

Bacia do Itapicuru



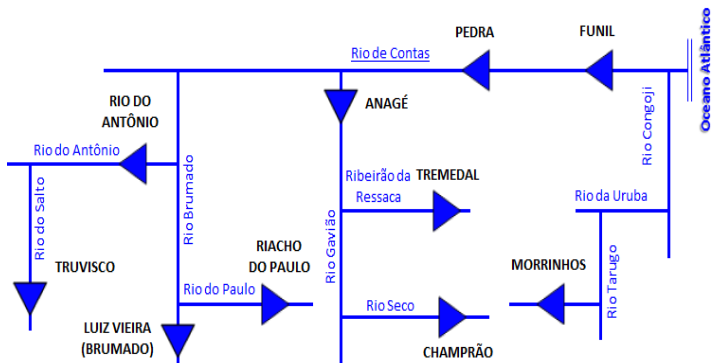
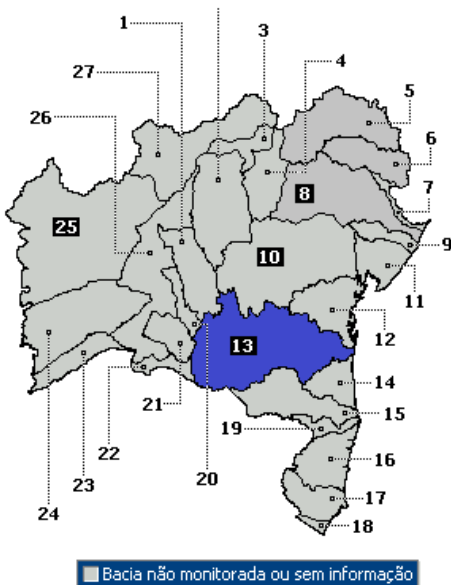
Nº.	Açude	Município	Capacidade (m³)	%	Vol. Atual	Data
1	Araci	Araci	65.839.000	33,47	22.710.000	19/06/2017
2	Andorinha II	Senhor do Bonfim	13.681.000	56,33	8.050.000	19/06/2017
3	Cariacá	Monte Santo	3.094.000	99,98	3.093.500	02/05/2017
4	Genipapo	Itiúba	1.000.000	95,27	952.742	02/05/2017
5	Jacurici (Rômulo Campos)	Itiúba	146.819.000	55,97	83.200.000	19/06/2017
6	Laginha	Monte Santo	703.000	100,00	703.000	02/05/2017
7	Monteiro	Queimadas	3.007.000	100,00	3.007.000	02/05/2017
8	Quicé	Senhor do Bonfim	4.232.000	21,27	1.020.000	19/06/2017
9	Riacho do Sítio	Andorinha	890.000	100,00	895.933	02/02/2016
10	Riacho do Peixe	Capim Grosso	8.323.000	100,00	8.323.000	02/02/2016
11	Tapera	Santa Luz	2.404.000	100,00	2.404.180	02/02/2016
12	Riacho do Onça	Queimadas	2.287.000	100,00	2.287.000	02/02/2016
13	Serrote	Serrolândia	10.800.000			
14	Sohen	Senhor do Bonfim	14.456.000	75,67	10.939.180	08/03/2017

Bacia do Paraguassu



Nº.	Açude	Município	Capacidade (m³)	%	Vol. Atual	Data
1	Juraci Magalhães	Itaberaba	4.630.000	100,00	4.630.025	02/02/2016
2	Miguel Calmon	Serrinha	500.000			
3	Valente	Valente	4.640.000	100,00	4.640.000	02/02/2016
4	São Domingos	São Domingos	1.966.000	97,47	1.916.320	02/02/2016

Bacia do Rio de Contas





BOLETIM DE RECURSOS HÍDRICOS

Nº.	Açude	Município	Capacidade (m ³)	%	Vol.Atual	Data
1	Anagé	Anagé	255.630.000	68,72	178.400.000	19/06/2017
2	Brumado (Engº Luís Vieira)	Rio de Contas	105.000.000	18,20	23.640.000	19/06/2017
3	Champrão	Condeúba	5.982.000	38,41	2.730.000	19/06/2017
4	Jacaré	Ibiassucê	5.500.000	92,32	5.077.600	25/11/2016
5	Morrinhos	Porções	3.110.000	31,59	1.460.000	19/06/2017
6	Barra do Mendes	Barra do Mendes	1.000.000	100,00	1.000.000	02/02/2016
7	Cariacá	Monte Santo	3.094.000	99,98	3.093.500	02/02/2016
8	Champrão	Condeúba	5.982.000	54,00	3.230.308	24/04/2017
9	Riacho do Paulo	Livramento de Nossa Senhora	53.800.000	0	0	19/06/2017
10	Tabua II	Ibiassucê	2.007.000	33,45	671.435	25/11/2016
11	Tancão do Caititu	Condeúba	600.000			
12	Tremedal	Tremedal	23.752.000	91,01	21.680.000	16/06/2017
13	Truvisco	Caculé	39.000.000	16,06	7.060.000	16/06/2017