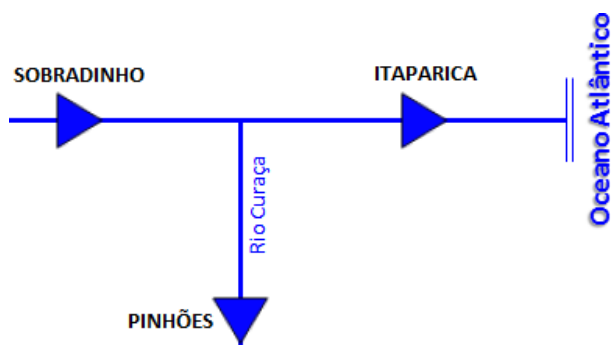
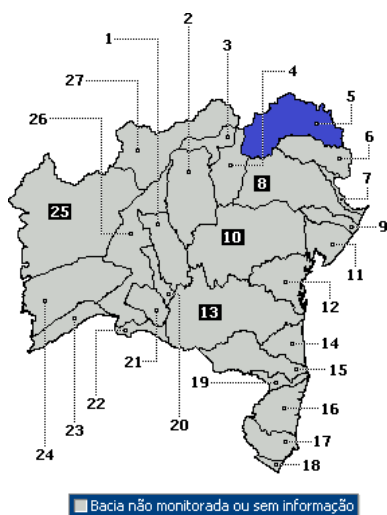


Bacia da Sub Médio São Francisco



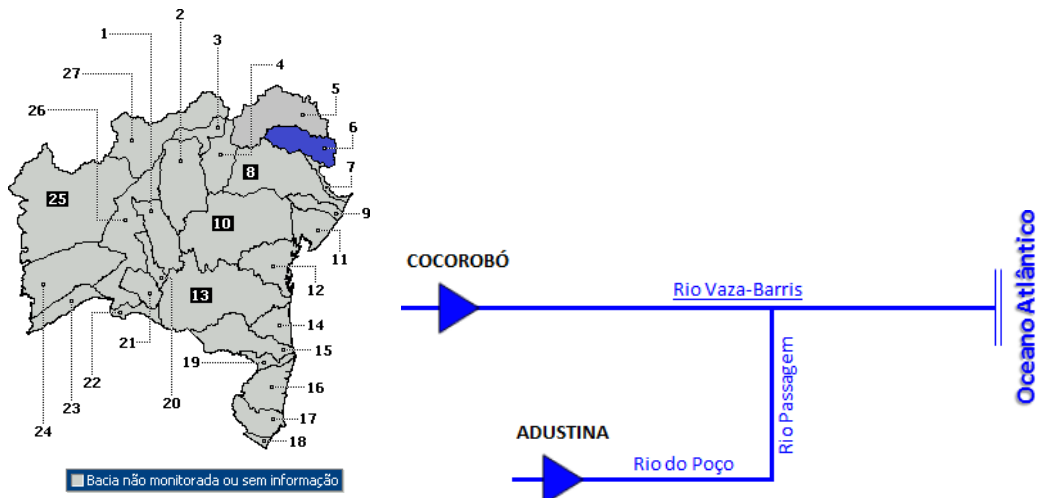
Açudes incluso na Lei de segurança de barragens – nº 12.334/2010 (capacidade total do reservatório maior ou igual a 3.000.000 m³)

Num.	Açude	Município	Capacidade (m ³)	%	Vol. Atual (m ³)	Data
1	Pinhões	Curacá/Juazeiro	15.215.750	46,39	7.060.000	30/12/2019
2	Rancharia	Araci	65.839.000	30,00	19.751.700	30/11/2019

Capacidade abaixo de 3.000.000 m³

Num.	Açude	Município	Capacidade (m ³)	%	Vol. Atual (m ³)	Data
1	Barra do Mendes	Barra do Mendes	1.000.000	30,00	300.000	30/11/2019
2	Delfino	Campo Formoso	2.108.000	30,00	632.400	30/11/2019

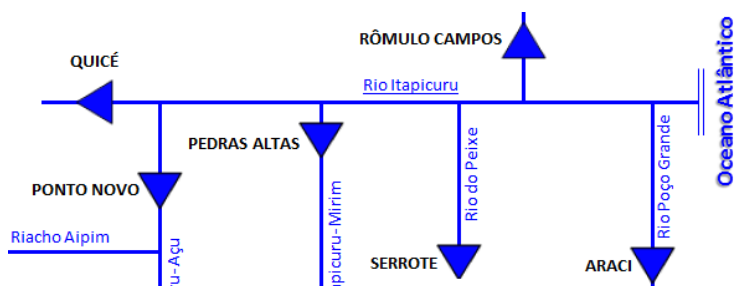
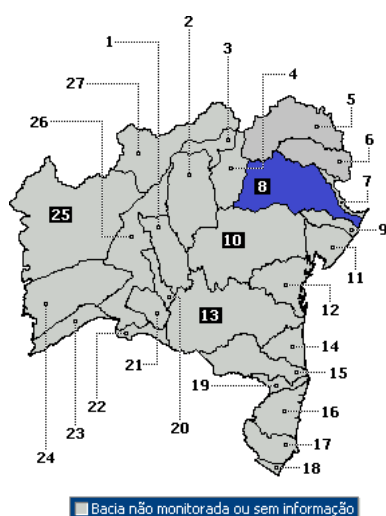
Bacia do Vaza Barris



Açudes incluso na Lei de segurança de barragens – nº 12.334/2010 (capacidade total do reservatório maior ou igual a 3.000.000 m³)

Num.	Açude	Município	Capacidade (m ³)	%	Vol. Atual (m ³)	Data
1	Adustina	Adustina	13.430.100	46,76	5.290.000	05/12/2019
2	Cocorobó	Canudos	246.395.375	35,72	88.020.000	30/12/2019

Bacia do Itapicuru



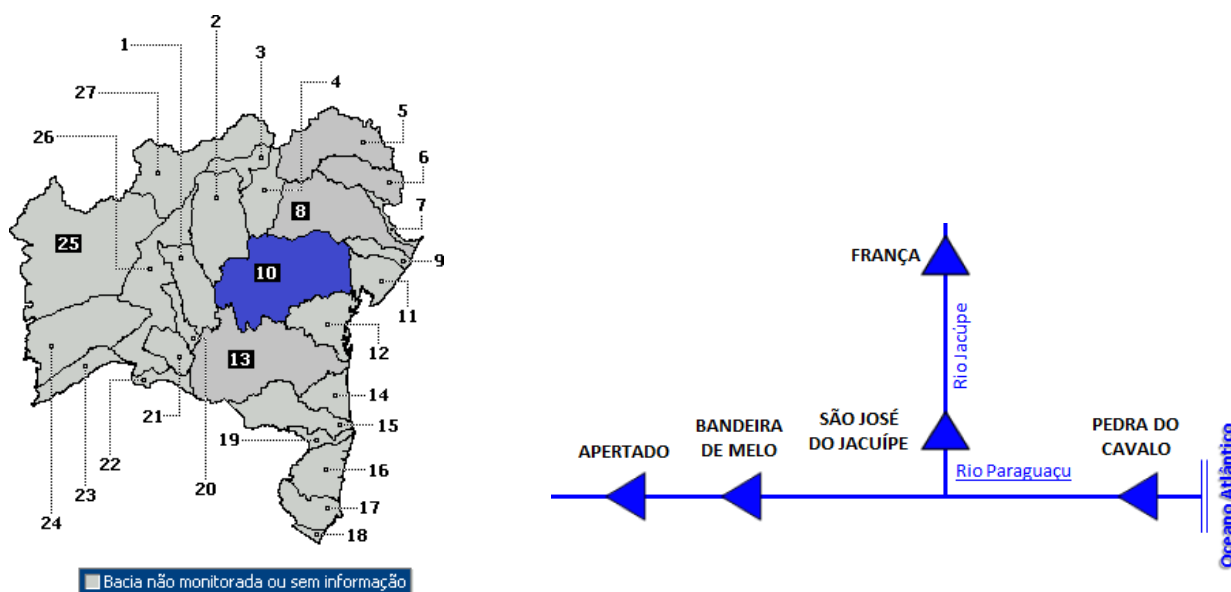
Açudes incluso na Lei de segurança de barragens – nº 12.334/2010 (capacidade total do reservatório maior ou igual a 3.000.000 m³)

Num.	Açude	Município	Capacidade (m ³)	%	Vol. Atual (m ³)	Data
1	Araci	Araci	65.839.200	44,96	29.600.000	30/12/2019
2	Andorinha II	Senhor do Bonfim	13.681.313	40,72	5.570.000	02/01/2020
3	Cariacá	Monte Santo	3.093.500	30,00	928.050	30/11/2019
4	Jacurici (R. Campos)	Itiúba	146.819.200	44,65	65.560.000	30/12/2019
5	Monteiro	Queimadas	3.007.000	30,00	902.100	30/11/2019
6	Quicé	Senhor do Bonfim	4.231.550	37,12	1.570.000	02/01/2019
7	Riacho do Peixe	Capim Grosso	8.323.000	30,00	2.496.900	30/11/2019
8	Serrote	Serrolândia	10.800.000	30,00	3.240.000	30/11/2019
9	Sohen	Senhor do Bonfim	14.456.000	30,00	4.430.000	30/12/2019

Capacidade abaixo de 3.000.000 m³

Num.	Açude	Município	Capacidade (m ³)	%	Vol. Atual (m ³)	Data
1	Genipapo	Itiúba	1.000.000	30,00	300.000	30/11/2019
2	Laginha	Monte Santo	703.000	30,00	210.900	30/11/2019
3	Riacho do Sítio	Andorinha	890.000	30,00	267.000	31/11/2019
4	Tapera	Santa Luz	2.404.000	30,00	721.200	30/11/2019
5	Riacho da Onça	Queimadas	2.287.000	30,00	686.100	30/11/2019

Bacia do Paraguaçu



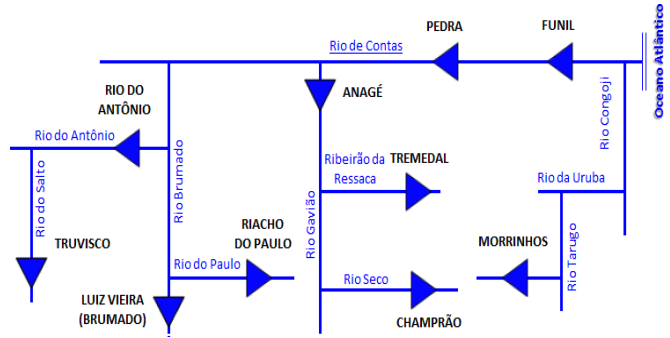
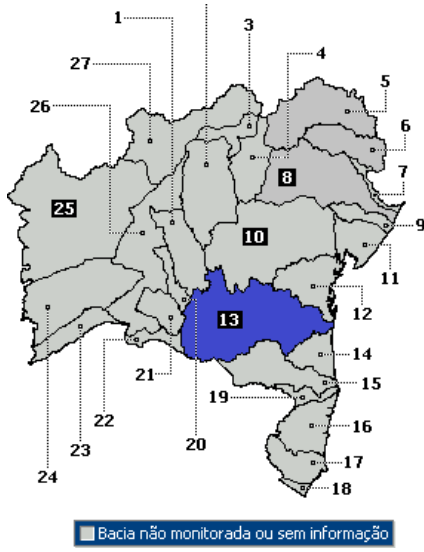
Açudes incluído na Lei de segurança de barragens – nº 12.334/2010 (capacidade total do reservatório maior ou igual a 3.000.000 m³)

Num.	Açude	Município	Capacidade (m ³)	%	Vol. Atual (m ³)	Data
1	Juraci Magalhães	Itaberaba	4.630.000	30,00	1.389.000	30/11/2019
2	Valente	Valente	4.640.000	30,00	1.392.000	30/11/2019

Capacidade abaixo de 3.000.000 m³

Num.	Açude	Município	Capacidade (m ³)	%	Vol. Atual (m ³)	Data
1	Miguel Calmon	Serrinha	500.000	0,00	0	30/11/2019
2	São Domingos	São Domingos	1.966.000	30,00	589.800	30/11/2019

Bacia do Rio de Contas





Açudes incluído na Lei de segurança de barragens – nº 12.334/2010 (capacidade total do reservatório maior ou igual a 3.000.000 m³)

Num.	Açude	Município	Capacidade (m³)	%	Vol.Atual (m³)	Data
1	Anagé	Anagé	229.090.908	31,25	79.890.000	30/12/2019
2	Brumado (Eng ^o L.Vieira)	Rio de Contas	99.351.558	16,01	16.810.000	30/12/2019
3	Champrão	Condeúba	4.576.630	41,30	1.890.000	14/10/2019
4	Jacaré	Ibiassucê	5.500.000	30,00	1.650.000	30/11/2019
5	Morrinhos	Poções	3.110.400	64,30	3.110.400	30/12/2019
6	Riacho do Paulo	Livramento de Nossa Senhora	53.800.000	0,00	0	30/11/2019
7	Tremedal	Tremedal	23.751.250	73,98	17.570.000	30/12/2019
8	Truvisco	Caculé	45.262.604	8,09	3.660.000	30/12/2019

Capacidade abaixo de 3.000.000 m³

Num.	Açude	Município	Capacidade (m³)	%	Vol.Atual (m³)	Data
1	Tabua II	Ibiassucê	2.007.000	30,00	400.000	30/11/2019
2	Tancão do Caititu	Condeúba	600.000	0	0	30/11/2019