

Gestão Orçamentária e Financeira

O orçamento inicialmente previsto para o DNIT na LOA 2025 foi de R\$ 13,62 bilhões, que, após créditos adicionais, foi aumentado para R\$14,66 bilhões, dos quais foram empenhados 99,57%.

Em relação à execução financeira, foram pagos R\$ 14,74 bilhões, dentro do limite financeiro estabelecido para a Autarquia. Em termos percentuais, o pagamento total entre recursos da LOA e Restos a Pagar foi de 75,8%, acima do percentual executado nos últimos anos, mesmo se comparado a 2021, quando o orçamento foi significativamente menor que em 2025, reforçando a capacidade de execução do DNIT.

Os valores apresentados incluem despesas obrigatórias, no valor de R\$ 977,42 milhões de LOA + Créditos.

Figura 1 - Orçamento e Finanças do DNIT - 2025



Fonte: PLOAWeb/SIAFI

Despesas Obrigatórias x Discricionárias

Dos R\$ 14,66 bilhões previstos na LOA Atualizada, R\$ 977,42 milhões (6,7%) foram destinados às despesas obrigatórias, enquanto R\$ 13,68 bilhões (93,3%) corresponderam às despesas discricionárias. Desse montante, R\$ 1,68 bilhão (11,5%) refere-se às despesas não finalísticas, voltadas ao custeio administrativo da Sede do DNIT, em Brasília-DF, das 26 Superintendências Regionais e das 121 Unidades Locais, além de despesas com gestão e assessoramento e investimentos com tecnologia da informação.

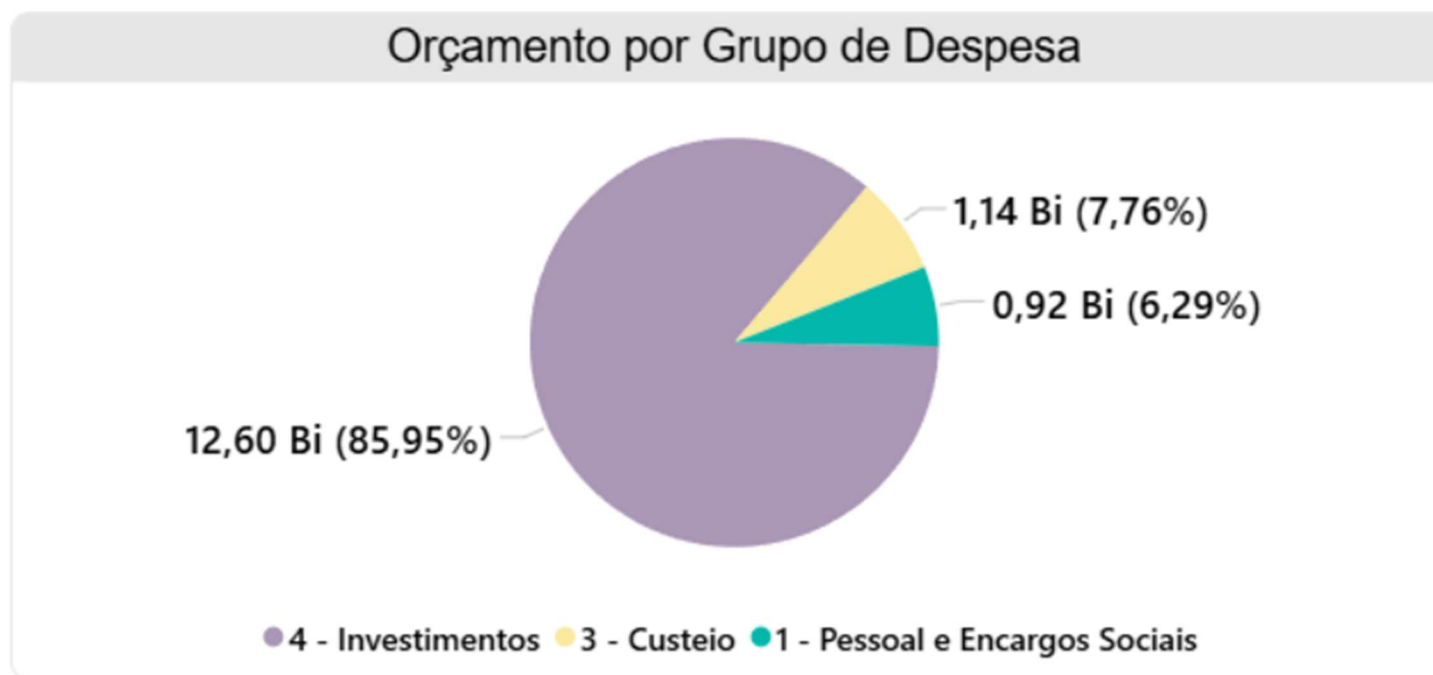
Figura 2 - Orçamento por finalidade



Execução por Grupo de Despesa

Dos R\$ 14,66 bilhões previstos no orçamento aprovado para o exercício de 2025 (LOA + Créditos), R\$ 12,60 bilhões foram destinados a investimentos, e R\$ 1,14 bilhões, a despesas de custeio. O orçamento do DNIT está estruturado nos seguintes grupos de despesa: Pessoal e Encargos Sociais; Outras Despesas Correntes (Custeio); e Investimento.

Figura 3 - Orçamento por grupo de despesa



Distribuição do Orçamento no ano

Apresenta-se a seguir a divisão do orçamento por Diretoria e por tipo de intervenção:

Figura 4 - Distribuição do Orçamento por Diretoria e Intervenção

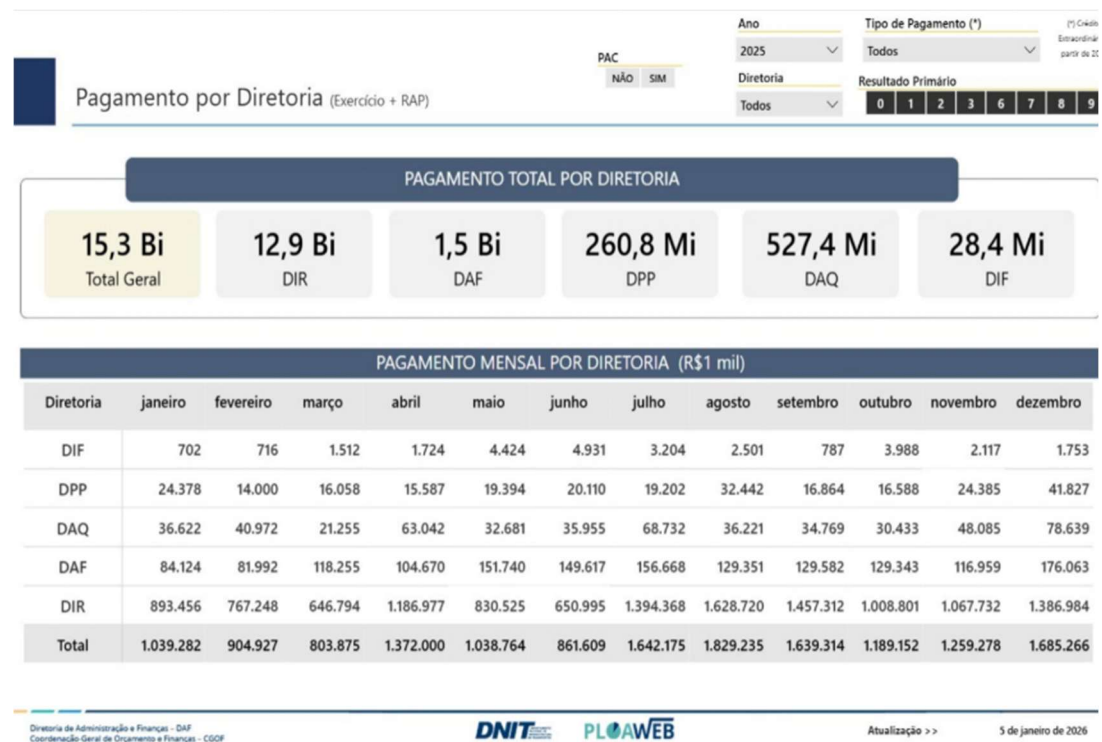


Fonte: SIAFI

Indicadores financeiros

O quadro a seguir detalha os pagamentos mensais gerais do DNIT (Sede e Superintendências), por Diretoria.

Figura 5 - Execução orçamentária e financeira detalhada

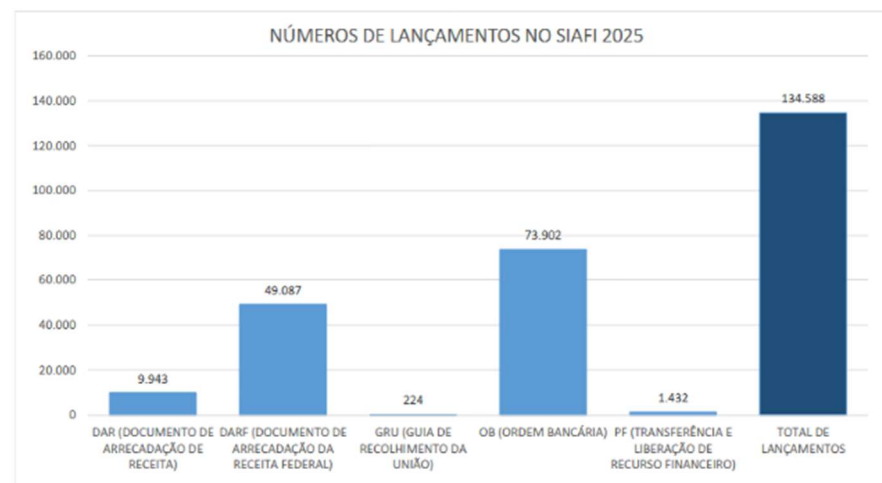


Quantitativo de operações realizadas no SIAFI

Em 2025, o DNIT registrou 134.588 lançamentos no Sistema Integrado de Administração Financeira (SIAFI). O detalhamento desses registros por tipo de documento apresenta a seguinte distribuição:

Figura 6 - Quantitativo de Operações realizadas no SIAFI em 2025

TIPO DE COMPROMISSO	QTD
DAR (DOCUMENTO DE ARRECADAÇÃO DE RECEITA)	9.943
DARF (DOCUMENTO DE ARRECADAÇÃO DA RECEITA FEDERAL)	49.087
GRU (GUIA DE RECOLHIMENTO DA UNIÃO)	224
OB (ORDEM BANCÁRIA)	73.902
PF (TRANSFERÊNCIA E LIBERAÇÃO DE RECURSO FINANCEIRO)	1.432
TOTAL DE LANÇAMENTOS	134.588



Atualizado em 26/01/2026

Total de empenhos gerados no ano

No exercício de 2025, foram empenhados R\$ 14,60 bilhões, decorrentes do atendimento a 9.656 solicitações de empenhos, consolidadas em 3.054 quadros. Os valores contemplam a emissão de empenhos novos, bem como reforços e anulações.

Despesas Administrativas

- Execução das despesas da Sede (Brasília-DF)

De um total de cerca de R\$ 1,68 bilhão de orçamento gerido pela Diretoria de Administração e Finanças - DAF, R\$ 977,42 milhões foram direcionados a despesas obrigatórias (folha de servidores), e R\$ 702,28 milhões a despesas de manutenção da administração (Sede e Regionais), dos quais foram descentralizados R\$ 209,36 milhões para atender ao custeio administrativo e ao investimento das unidades.

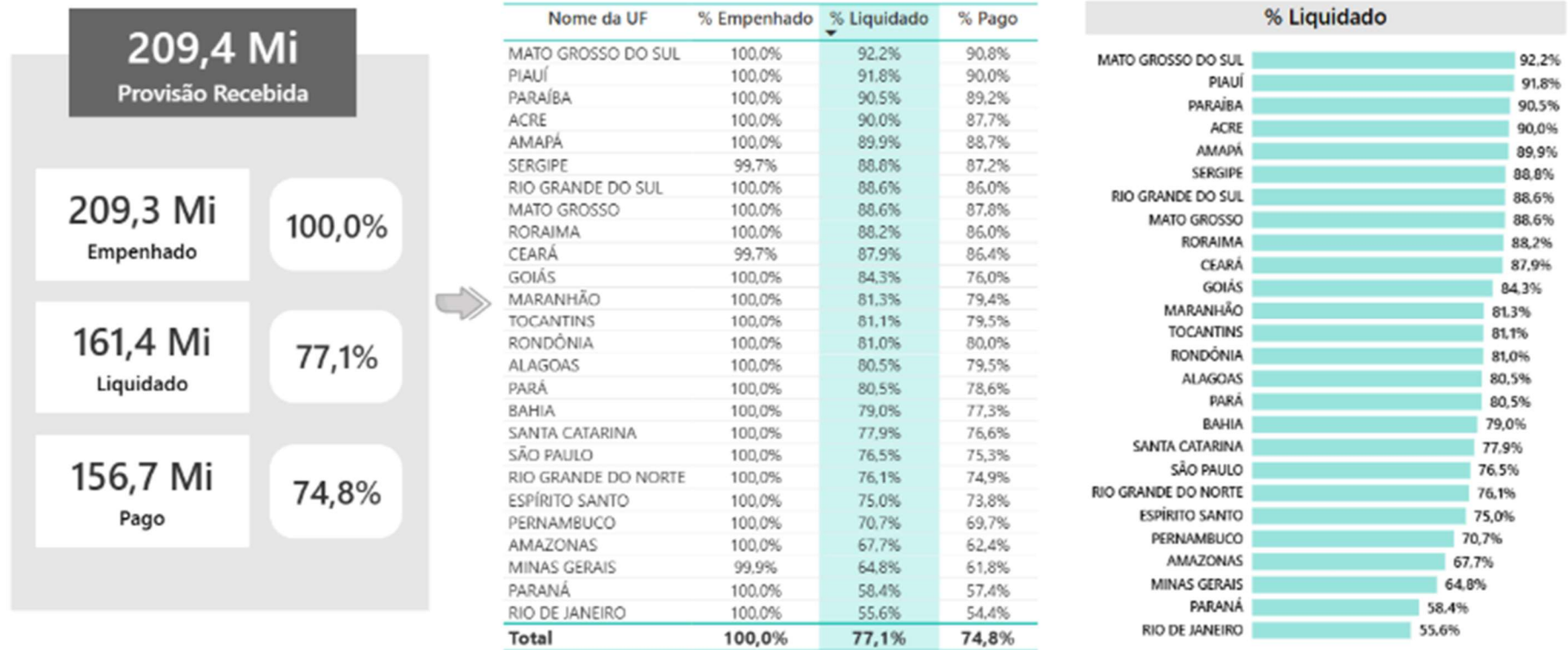
O gráfico a seguir ilustra o provisionamento recebido por cada Unidade Regional do DNIT, dividido entre custeio e investimento:

Gráfico 1 - Provisionamento recebido por cada Unidade Regional do DNIT



Dos recursos administrativos recebidos pelas 26 Superintendências, R\$ 209,3 milhões foram empenhados, R\$ 161,4 milhões (77,1%) liquidados e R\$ 156,7 milhões (74,8%) pagos, conforme figura a seguir, por Regional:

Figura 7 - Execução das despesas das Superintendências



▪ Distribuição de Recursos Administrativos em 2025:

Anualmente, após a publicação da LOA, o DNIT realiza o Fórum de Planejamento com as Superintendências Regionais para definir metas e diretrizes orçamentárias. No âmbito da Diretoria de Administração e Finanças (DAF), esse processo é institucionalizado pela Portaria nº 1.858/2022.

Em 2025, o planejamento conjunto resultou na pactuação de R\$ 205,83 milhões para as unidades descentralizadas. Esse montante foi definido após análise técnica comparativa entre as solicitações iniciais (R\$ 245,29 milhões) e o histórico de execução de 2024, priorizando a continuidade dos contratos ativos e seus reajustamentos legais.

Essa estratégia de governança inibe o gasto desqualificado e assegura que os recursos sejam aplicados estritamente no planejamento aprovado. Como resultado, foram efetivamente descentralizados R\$ 209,36 milhões. A economia de 14,65% (R\$ 39,46 milhões) em relação à demanda inicial foi integralmente remanejada para a área fim (obras de infraestrutura), otimizando a qualidade do gasto público e direcionando o orçamento para onde há capacidade efetiva de execução.

Figura 3 - Detalhamento distribuição de Recursos Administrativos em 2025



Fonte: PLOAWeb e SIAFI