

Manual Petrvs PGD

Módulo Participante

Versão	Data	Observação
Versão 1	Outubro/2024	Documento inicial
Versão 2	22/11/2024	Inclusão de módulo: Inclusão de Planos PGD Cruzado

SUMÁRIO

Planos de Trabalho

Inclusão de um novo Plano de trabalho

Inclusão de Planos PGD Cruzado

Planos de Entregas

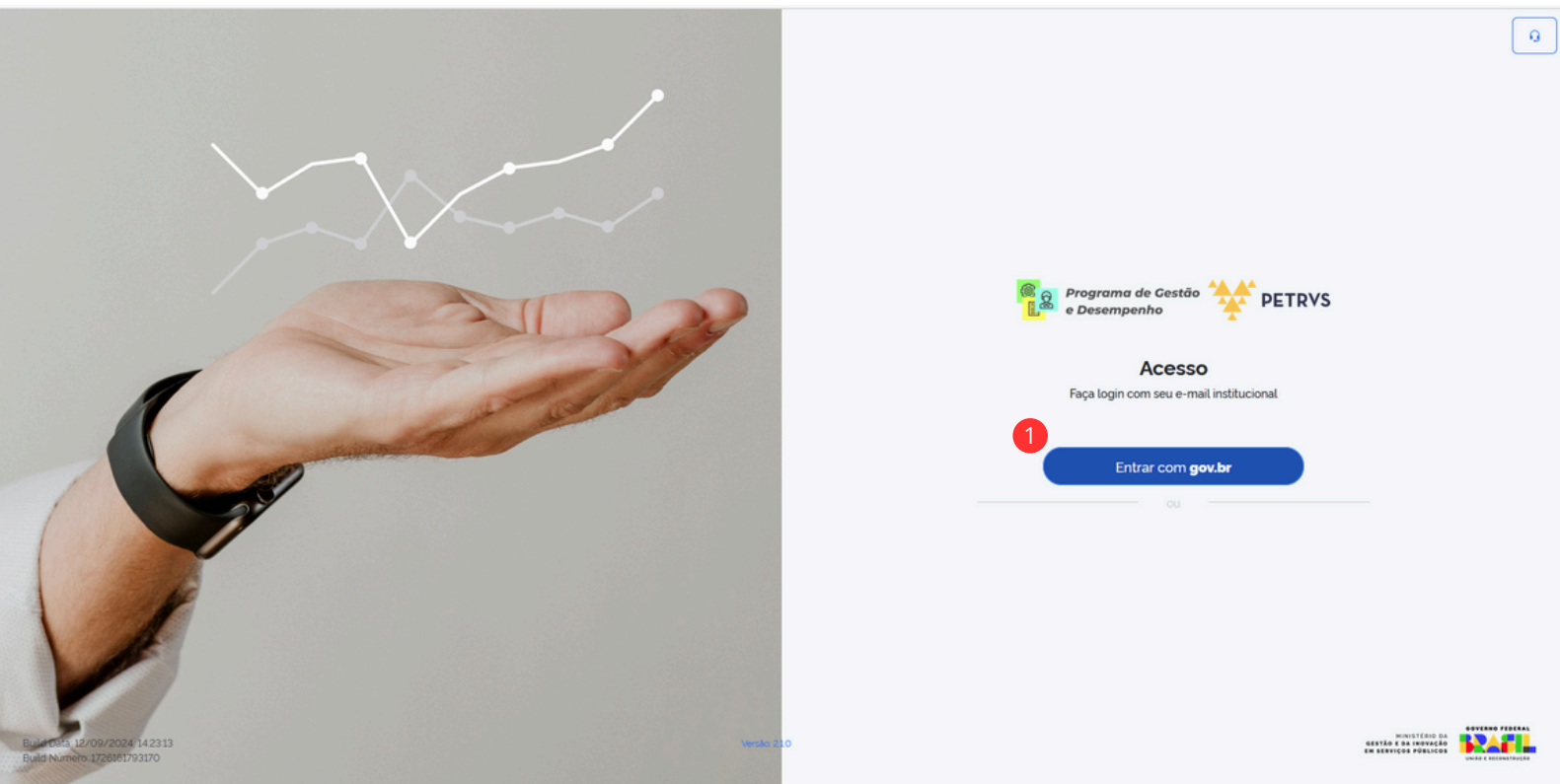
Registros de Execução

Avaliações de Registros de Execução

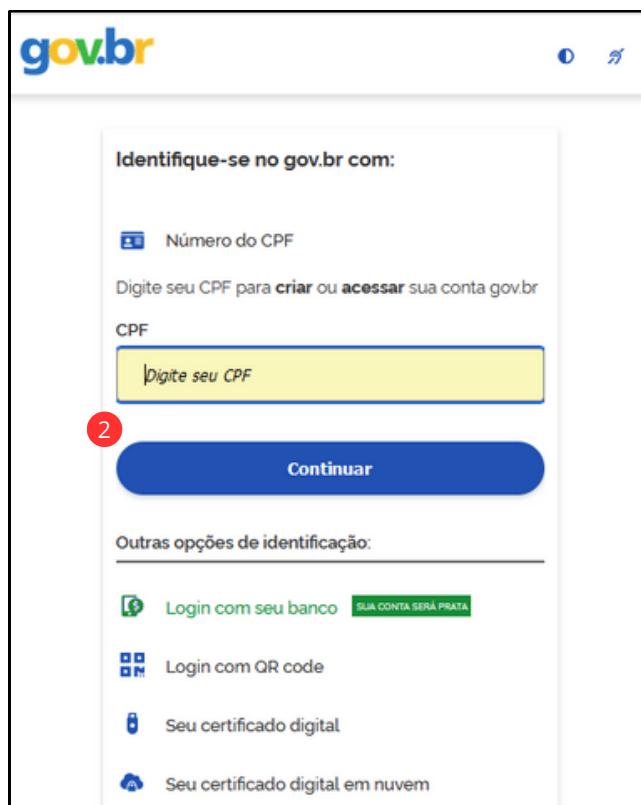
Detalhamentos da Execução

Acesso ao Sistema PGD PETRVS

Para acessar o sistema PGD Petrvs **HOMOLOGAÇÃO/TESTE**, acesse o endereço: <https://petrvs.dnit.gov.br/login>. Clique no botão **1** e efetue o login no GOV.BR

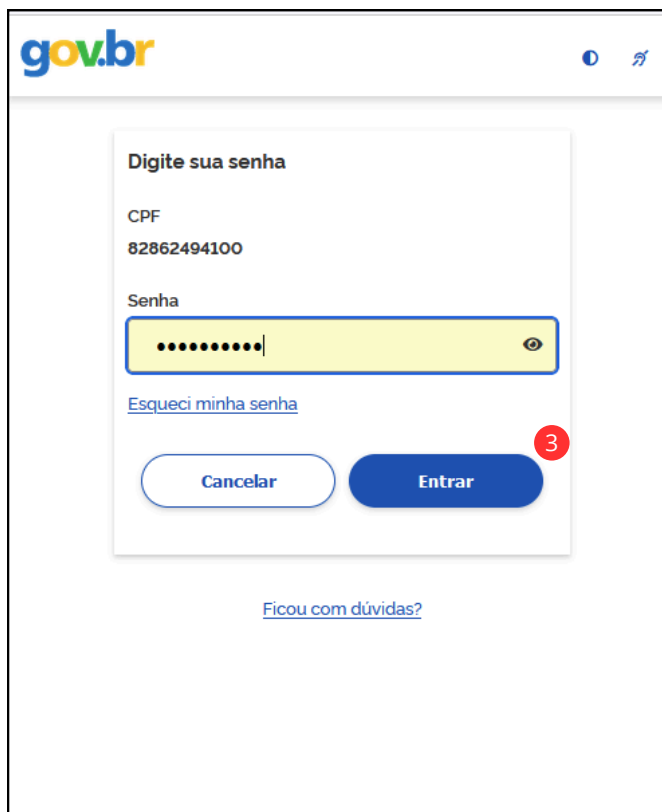


O participante deverá informar seu CPF e clicar no botão **2** 'Continuar'.



The image shows a screenshot of the gov.br login page. At the top, the 'gov.br' logo is visible. Below it, the text 'Identifique-se no gov.br com:' is displayed. There are two main options: 'Número do CPF' and 'Login com seu banco'. The 'Número do CPF' option is selected, and the text 'Digite seu CPF para criar ou acessar sua conta gov.br' is shown. Below this, there is a text input field with the placeholder 'Digite seu CPF'. A red circle with the number '2' highlights a blue button labeled 'Continuar'. Below the 'Continuar' button, there is a section titled 'Outras opções de identificação:' which lists four options: 'Login com seu banco' (with a green button 'SUA CONTA SERÁ PRATA'), 'Login com QR code', 'Seu certificado digital', and 'Seu certificado digital em nuvem'.

Ao abrir a próxima caixa de *login*, digite sua senha do **GOV.BR** e clique no botão **3** 'Entrar'.



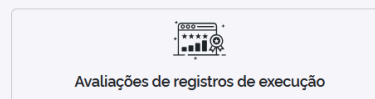
The image shows a login form from gov.br. At the top left is the gov.br logo. Below it, the text 'Digite sua senha' is displayed. Underneath, the CPF '82862494100' is shown. The 'Senha' field is a yellow box with a blue border, containing a masked password '.....' and a toggle icon. Below the password field is a link 'Esqueci minha senha'. At the bottom of the form are two buttons: 'Cancelar' and 'Entrar'. A red circle with the number '3' is placed over the 'Entrar' button. Below the form is a link 'Ficou com dúvidas?'.

Após efetuar o *login* no sistema, a tela inicial será apresentada.
Para acessar todas as opções de menus e ícones, clique em 'Home'.

Boa noite, Clayton Silva

Nessa tela aparecerão todas as opções de navegação, menus e ícones. Na parte superior direita são apresentados os ícones de suporte, notificações, lotação e perfil do usuário.

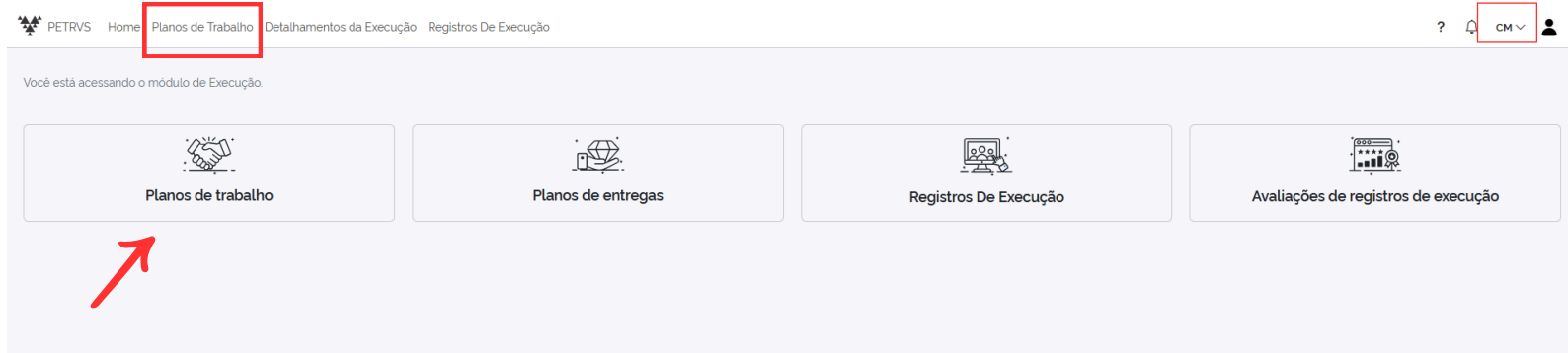
Você está acessando o módulo de Execução.



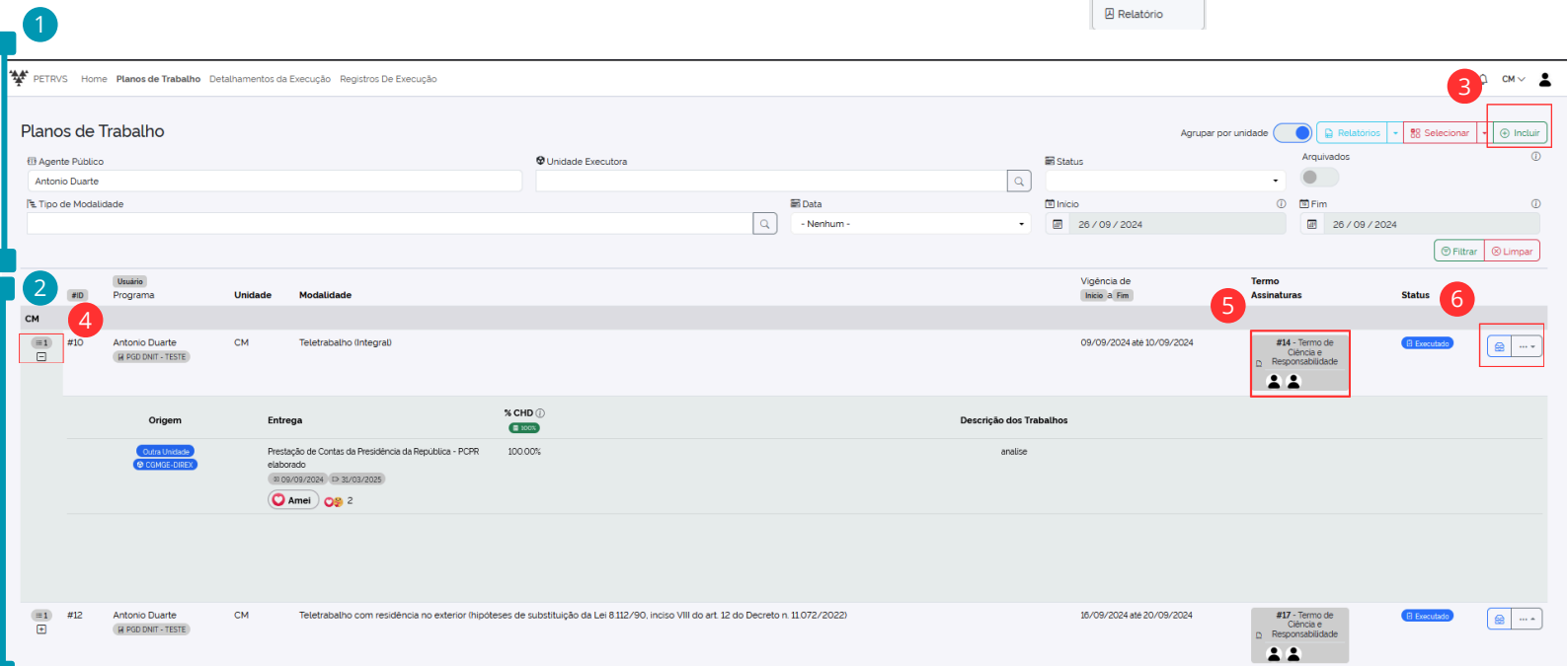
Planos de Trabalho

Após acessar o sistema, o participante deve confirmar se a unidade selecionada, localizada no canto superior direito, está correta. Caso tenha acesso a mais de uma unidade (PGD Cruzado) deverá selecionar a unidade clicando no local indicado na figura abaixo.

Em seguida, para iniciar o Plano de Trabalho, o participante deverá clicar no menu ou no ícone 'Planos de Trabalho', conforme ilustrado abaixo:



- Em seguida, será apresentada a tela do Plano de Trabalho, composta por duas partes:
- 1 Área de filtro - contém várias opções de filtro e o botão incluir 3 entre outros.
- 2 Área de apresentação dos Planos de Trabalho - contém os planos de trabalho do participante. Clicando no ícone + 4 o usuário expande as informações do Plano de Trabalho.
- Na opção 5 é possível observar quem assinou o Plano de Trabalho, passando o mouse sobre o ícone.
- Na opção 6 o participante pode arquivar o Plano de Trabalho 6, dentre outras opções.



Inclusão de um novo Plano de trabalho

Ao clicar no botão 1, a janela **Inclusão de Plano de Trabalho** será apresentada para preenchimento dos campos.

PETRVS

Home

Planos de Trabalho

Detalhamentos da Execução

Registros De Execução

Planos de Trabalho

Agente Público

Antonio Duarte

Unidade Executora

Tipo de Modalidade

Data

- Nenhum -

Status

Início

26 / 09 / 2024

Fim

26 / 09 / 2024

Agrupar por unidade

Relatórios

Selecionar

Incluir

Arquivados

Filtrar

Limpar

#ID	Programa	Unidade	Modalidade	Vigência de Início a Fim	Termo Assinaturas	Status
#10	Antonio Duarte PGSD DNT - TESTE	CM	Teletrabalho (Integral)	09/09/2024 até 10/09/2024	#14 - Termo de Ciência e Responsabilidade	Executado
	Origem	Entrega	% CHD	Descrição dos Trabalhos		
	Outra Unidade COMAG-PAE	Prestação de Contas da Presidência da Republica - PCPR elaborado 09/09/2024 -> 31/03/2025 Amei 2	100.00%	análise		
#12	Antonio Duarte PGSD DNT - TESTE	CM	Teletrabalho com residência no exterior (hipóteses de substituição da Lei 8.112/90, inciso VIII do art. 12 do Decreto n. 11.072/2022)	16/09/2024 até 20/09/2024	#17 - Termo de Ciência e Responsabilidade	Executado

Na janela **Inclusão de Plano de Trabalho**, observe os campos a serem preenchidos.

Inclusão de Plano de Trabalho

Dados

Particularidade da Unidade E Participante

Agente Público*

0004 - Antonio Duarte

Unidade Executora*

1889 - CM - Coordenacao de Modernizacao

Regramento De Instituição do Pgd*

PGD DNIT - TESTE

Início*

26 / 09 / 2024

Final*

dd / mm / aaaa

Tipo de Modalidade*

Entregas do plano de trabalho

Origem	Entrega	% CHD	Descrição dos Trabalhos
<div><div>5</div><div>Outra Unidade</div><div></div></div>	<div><div>7</div><div>Relatório de Gestão publicado</div><div></div></div>	<div><div>8</div><div>50</div><div>%</div><div>9</div></div>	<div><div>10</div><div>Descrição dos Trabalhos</div><div></div></div>
<div><div>6</div><div>5 - CGMGE-DIREX - 01/11/20</div><div></div><div></div><div>01/11/2024</div><div>31/12/2024</div></div>			

(*) Campos obrigatórios

Gravar

Cancelar

Os campos (1) e (2) devem ser preenchidos com as datas de início e fim do Plano de Trabalho. **Lembre-se:** o plano de trabalho pode ter duração de, **no máximo, 1 mês.**

No campo **3** clique no ícone  para selecionar o tipo de modalidade.


Ao abrir a janela **Selecionar Tipos de Modalidade**, clique na opção desejada.

Selecionar Tipos de Modalidade

Nome tipo de Modalidade

Filtrar
Limpar

Descrição	Plano de trabalho	Detalhamento da Execução
Teletrabalho com residência no exterior (hipóteses de substituição da Lei 8.112/90, inciso VIII do art. 12 do Decreto n. 11.072/2022)		
Teletrabalho (Integral)	Usa horas no plano de L	Assinatura do particion... Assinatura do gestor da ...
Teletrabalho com residência no exterior (hipóteses de substituição da lei 8.112/90, inciso VIII do art. 12 do Decreto n. 11.072/2022)	Usa horas no plano de L	Assinatura do particion... Assinatura do gestor da ...
Presencial		
Teletrabalho com residência no exterior (autorização discricionária, 57º do art. 12 do Decreto n. 11.072/2022)	Usa horas no plano de L	Assinatura do particion... Assinatura do gestor da ...
Teletrabalho (Integral)		
Teletrabalho com residência no exterior (autorização discricionária, 57º do art. 12 do Decreto n. 11.072/2022)		
Teletrabalho (Parcial)	Usa horas no plano de L	Assinatura do particion... Assinatura do gestor da ...
Presencial	Usa horas no plano de L	Assinatura do particion... Assinatura do gestor da ...
Teletrabalho (Parcial)		

Clique no ícone **4**  para incluir uma nova atividade para compor o Plano de Trabalho. Após o clique, novos campos são apresentados:

No campo **5**, deve-se escolher à qual Plano de Entregas vincular o Plano de trabalho:


- Própria Unidade
- Outra Unidade
- Outro Órgão/Entidade
- Não vinculadas a entregas

No campo **6** escolha a **Unidade Executora** que contém o Plano de Entregas, para que o Plano de Trabalho seja vinculado a esse Plano de Entregas.

No campo **7** escolha a entrega a qual vincular cada atividade do Plano de Trabalho.


No campo **8** defina a Carga Horária Disponível (CHD), em percentual de tempo a ser utilizado para cada atividade.

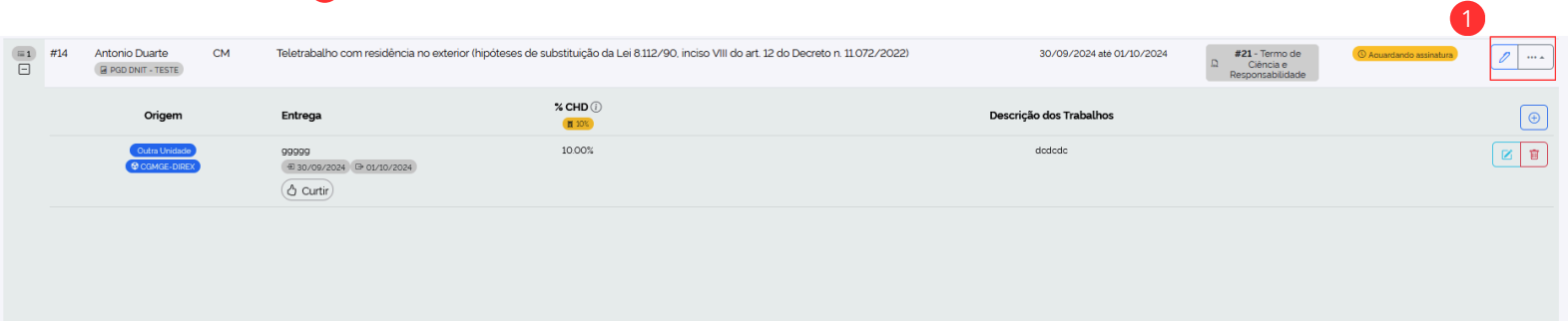
No campo **9** inclua breve descrição dos trabalhos a serem realizados para cada atividade.

No ícone **10**  clique para confirmar ou cancelar a nova atividade que foi adicionada ao Plano de Trabalho.

Para concluir a inclusão, clique em gravar **11** 

Após a inclusão, o Plano de Trabalho fica com o status aguardando assinatura Aguardando assinatura

Clique no botão  1 para assinar o Plano de Trabalho.



Na próxima janela, escreva '**CONFIRMO**' no campo 2 e clique em assinar no botão 3

Assinar
✕

Assinatura Eletrônica

Assinatura Digital

👉 Digite a palavra CONFIRMO para prosseguir

CONFIRMO

Assinar

Cancelar

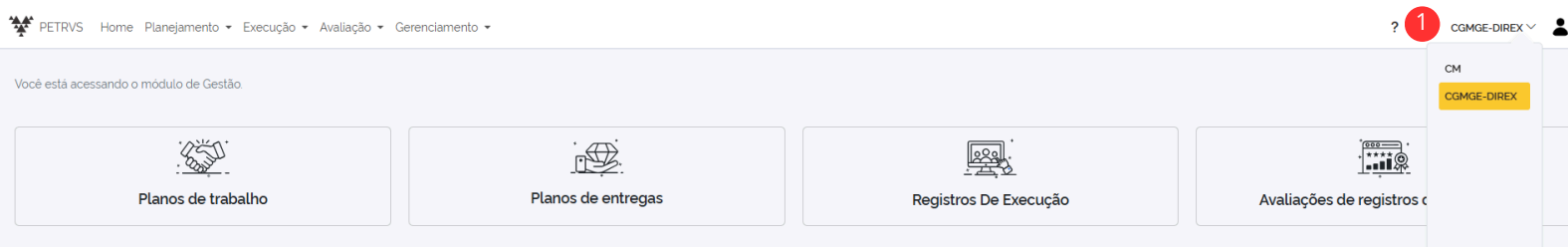


Observe que o Plano de Trabalho, depois de assinado pelo Participante, **não** muda de status. A mudança de status ocorre após a assinatura do Chefe de Unidade.

Inclusão de Planos PGD Cruzado

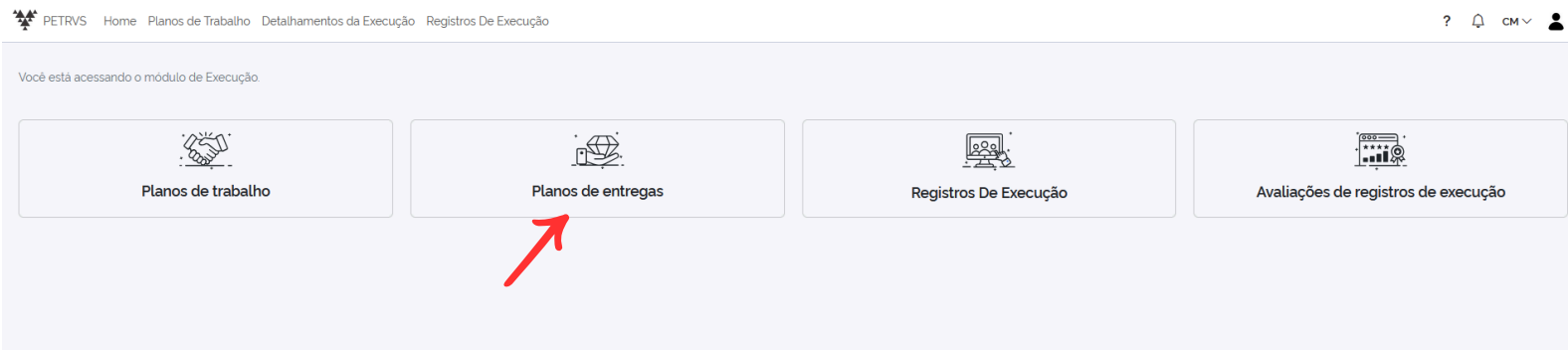
Os participantes que atuam em PGD Cruzado, ou seja, desenvolvem atividades para duas unidades distintas, devem cadastrar um plano de trabalho individual no sistema PETRVS para **cada** unidade de lotação. Cada plano de trabalho deve estar vinculado ao respectivo Plano de Entregas.

Para incluir um novo plano em uma unidade diferente, o participante deve selecionar a unidade desejada clicando no canto superior direito da tela 1 Em seguida, deve seguir os mesmos passos descritos no tópico "Inclusão de um novo plano de trabalho".



Planos de Entregas

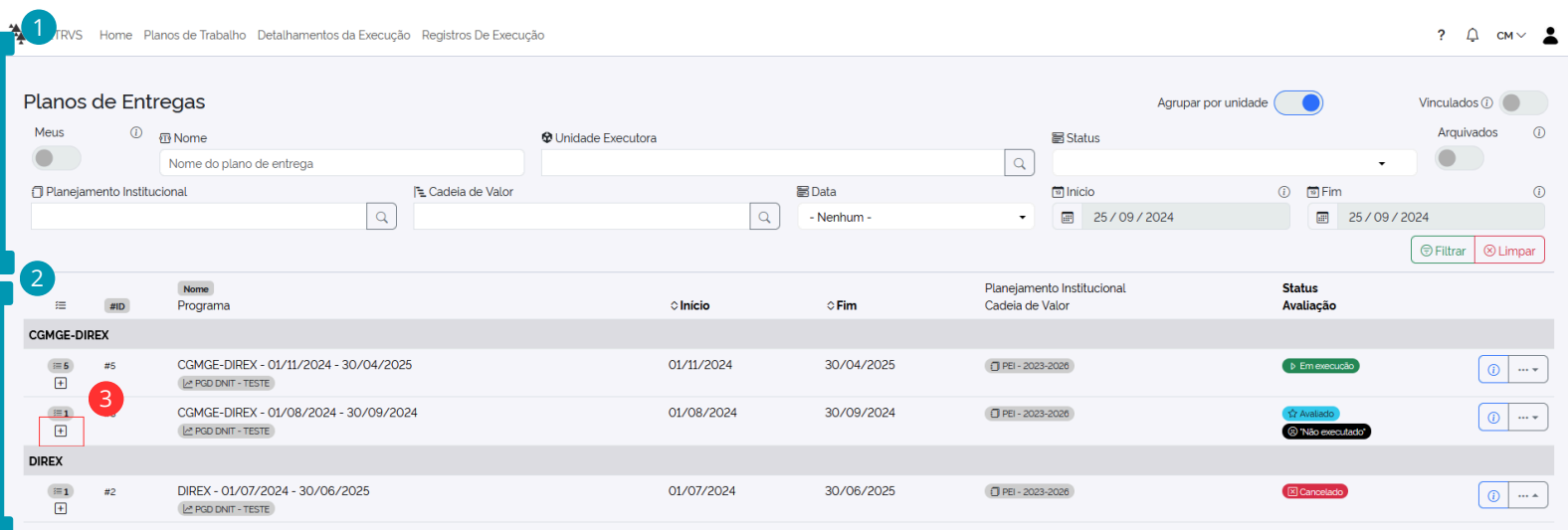
Clique no ícone Planos de Entregas para visualizar os planos



1 Área de filtro - Defina os filtros da busca que deseja e clique em filtrar.

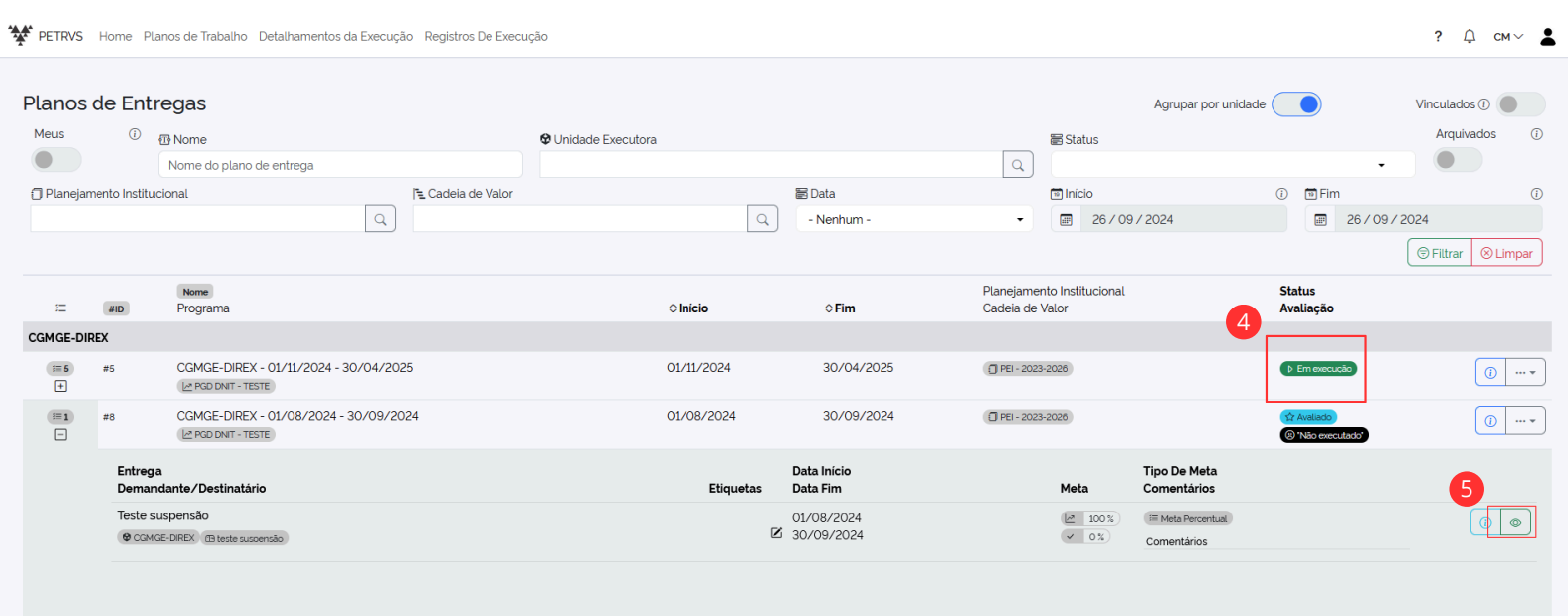
2 Área de apresentação dos Planos de Entregas - Apresenta os planos de entregas cadastrados e o resumo das informações.

Clique no ícone + 3 para expandir as informações do Plano de Entregas desejado.



No espaço assinalado 4, são apresentadas as informações de Status e Avaliação.

Ao clicar no ícone 5, é possível visualizar os detalhes das entregas do Plano de Entregas.



Detalhes da entrega do Plano de Entregas

Informações

Vinculos

Participantes

Teste suspensão

teste suspensão

Período: 01/08/2024 até 30/09/2024

Demandante: CGMGE-DIREX

Destinatário: teste suspensão

Meta

teste suspensão

Planejada

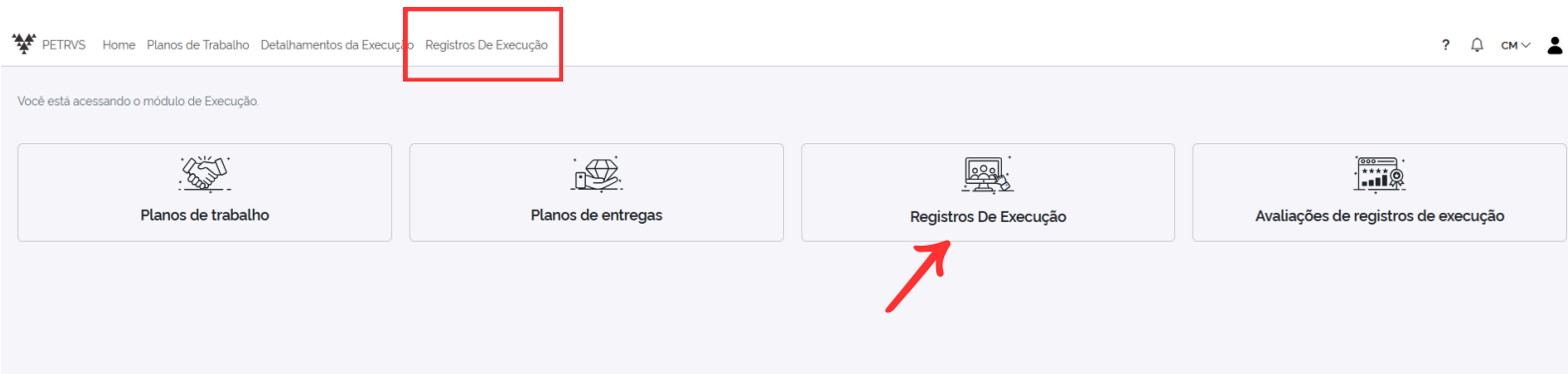
100 %

Executada

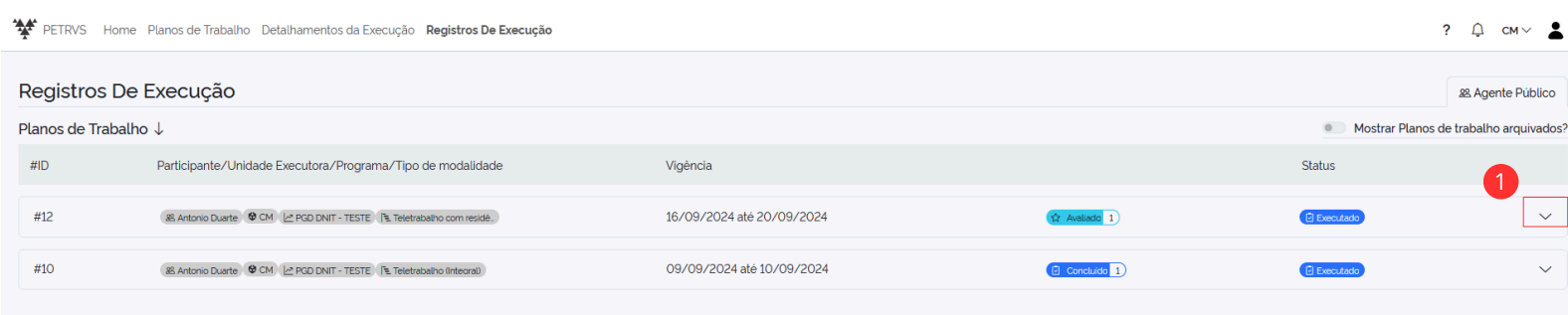
0 %

Registros de Execução

Clique no ícone 'Registros de Execução' para visualizar os registros.



Clique no **1** para expandir as informações dos Registros de Execução.



Clique no ícone **+** **2** para expandir as informações dos detalhes da execução.

Clique no ícone **+** **3** para expandir a lista dos trabalhos executados.

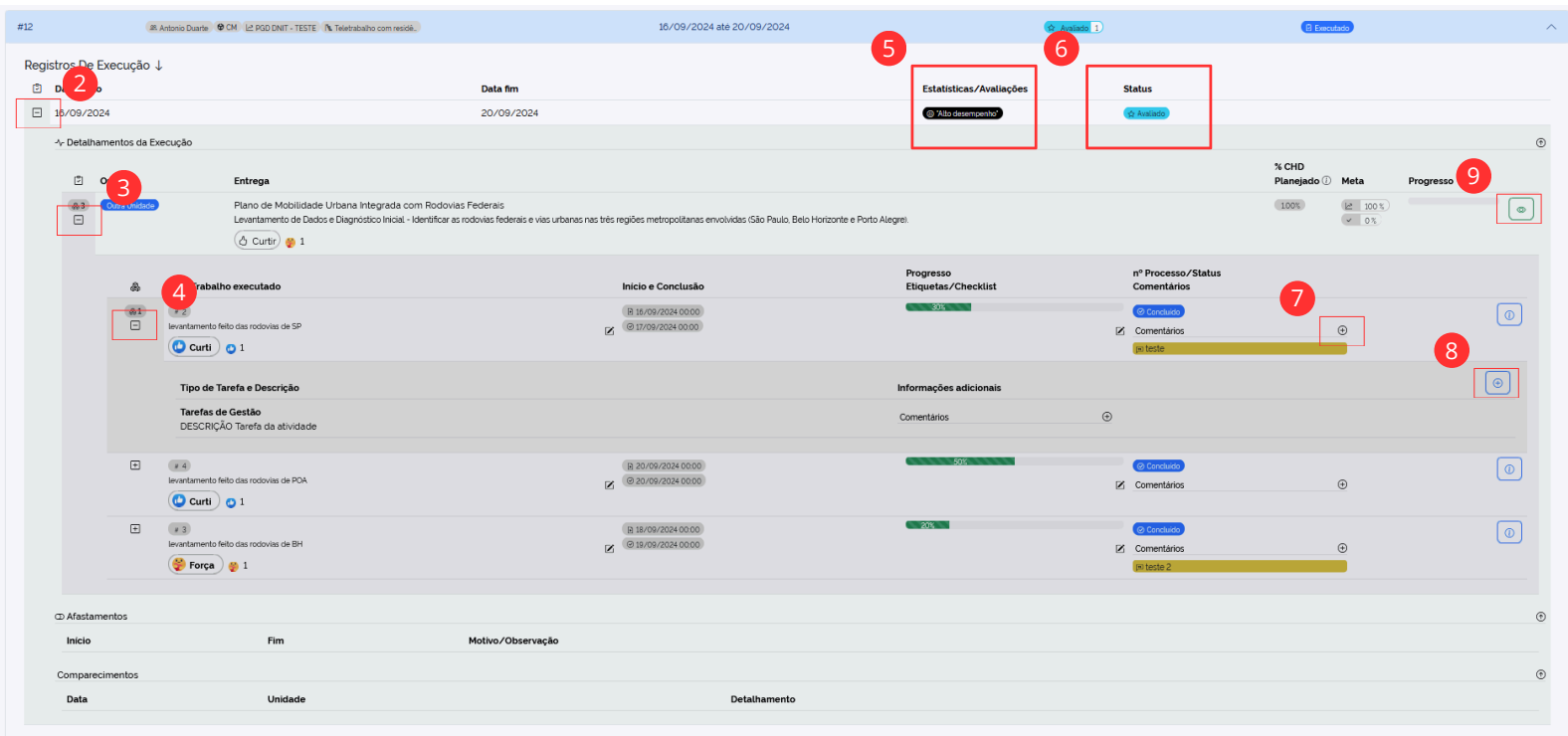
Clique no ícone **+** **4** para expandir o detalhamento dos trabalhos executados.

No espaço assinalado **5**, visualiza-se a escala da avaliação.

No espaço assinalado **6**, visualiza-se o Status da avaliação.

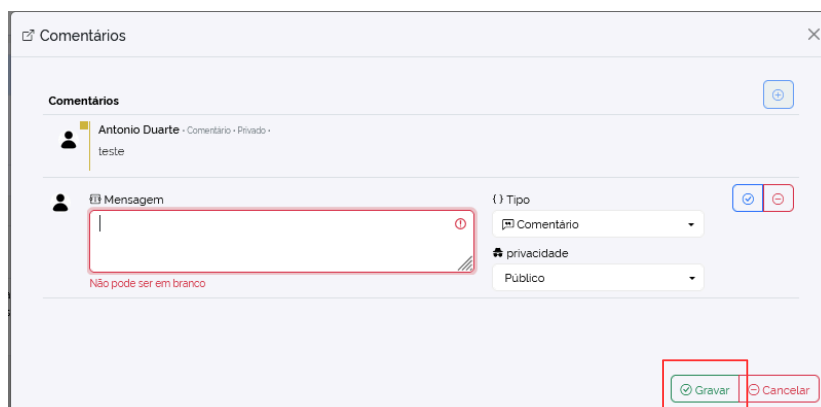
Clique no ícone **+** **7** para adicionar comentários ao trabalho executado.

Clique no ícone **+** **8** para adicionar tipo de tarefa e descrição ao trabalho executado.



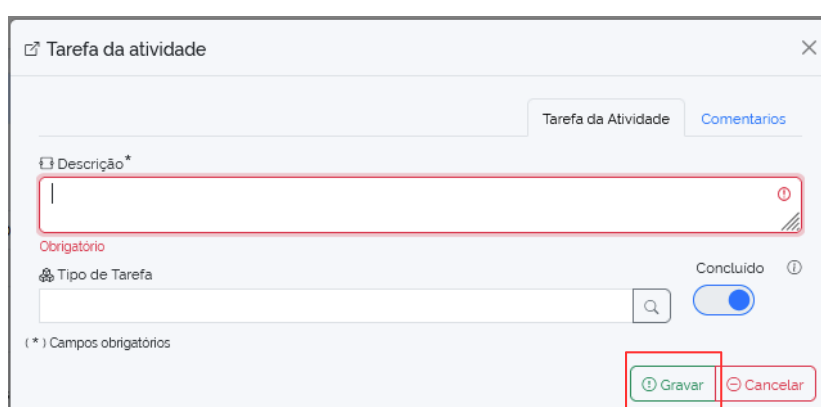
Clique no ícone **+** **7** para adicionar comentários ao trabalho executado.

Na janela comentários, adicione a mensagem e clique em gravar.




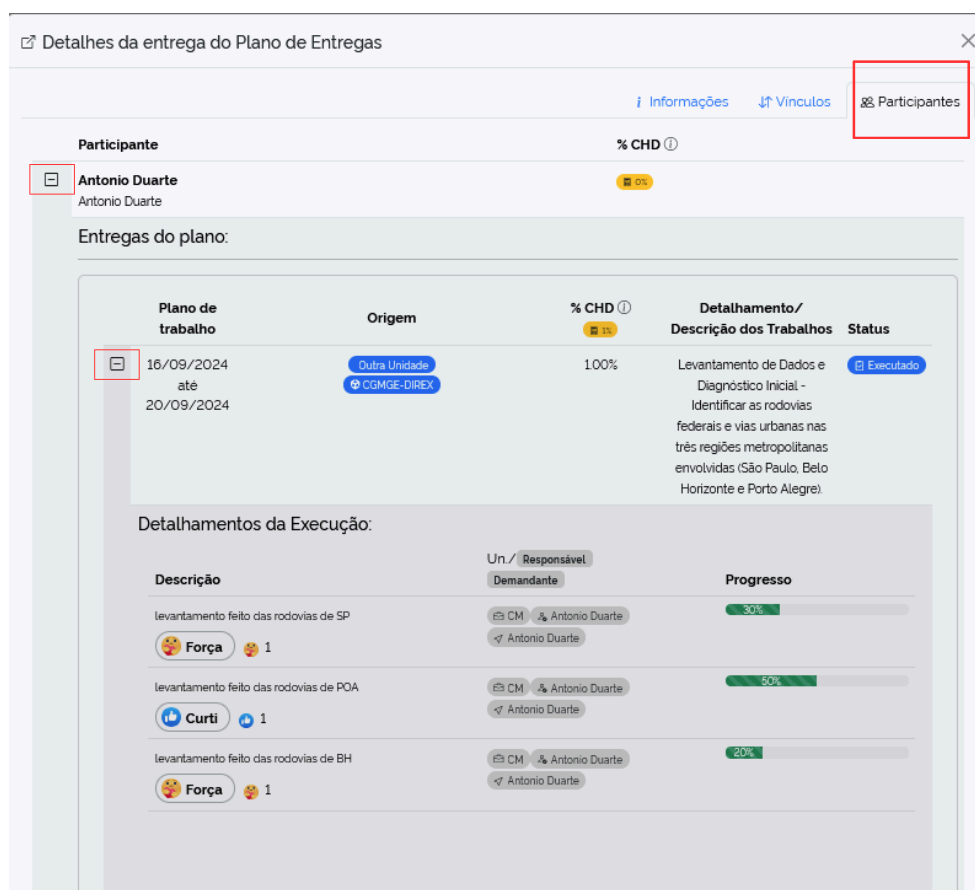
Janela de comentários com o título "Comentários". Abaixo do título, há uma seção "Comentários" com um ícone de perfil e o nome "Antonio Duarte" (Comentário - Privado). Abaixo disso, há uma seção "Mensagem" com um campo de texto vazio e um ícone de erro. À direita, há um menu "Tipo" com a opção "Comentário" selecionada e um menu "Privacidade" com a opção "Público" selecionada. No canto inferior direito, há dois botões: "Gravar" (verde) e "Cancelar" (vermelho).

Clique no ícone **+** **8** para adicionar tipo de tarefa e descrição do trabalho executado.



Janela de tarefa da atividade com o título "Tarefa da atividade". Abaixo do título, há uma seção "Tarefa da Atividade" com um campo de texto vazio e um ícone de erro. À direita, há um menu "Tipo de Tarefa" com a opção "Tarefa da Atividade" selecionada e um botão "Concluído" (azul). No canto inferior direito, há dois botões: "Gravar" (verde) e "Cancelar" (vermelho).

Clique no ícone  **9** para visualizar os detalhes da entrega do Plano de Entregas.



Janela de detalhes da entrega do plano de entregas com o título "Detalhes da entrega do Plano de Entregas". Abaixo do título, há uma seção "Participante" com o nome "Antonio Duarte" e um ícone de perfil. À direita, há uma seção "% CHD" com o valor "100%". No canto superior direito, há um menu "Participantes" (vermelho). Abaixo, há uma seção "Entregas do plano:" com uma tabela de entregas. A tabela tem as seguintes colunas: "Plano de trabalho", "Origem", "% CHD", "Detalhamento/Descrição dos Trabalhos" e "Status".

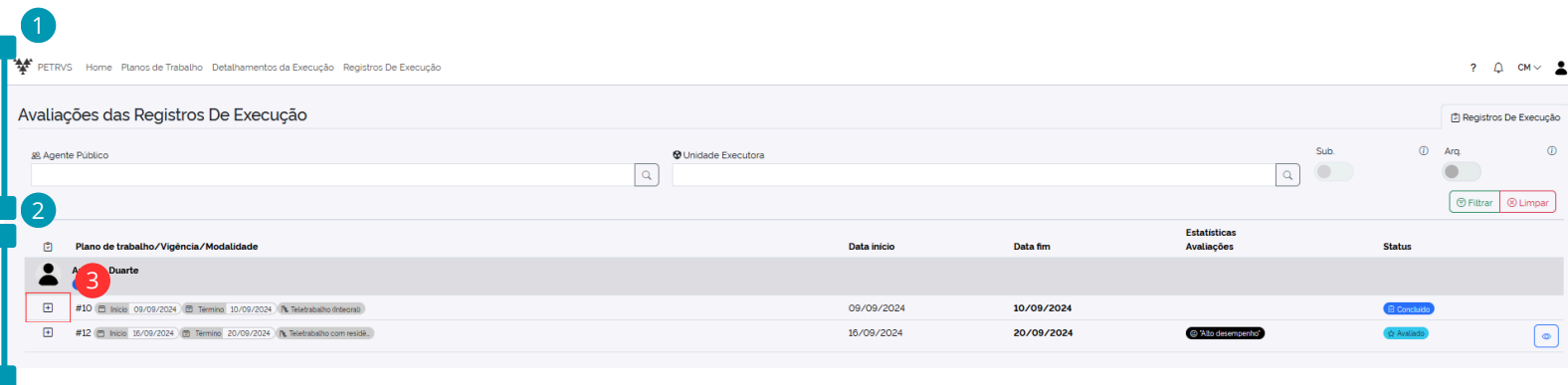
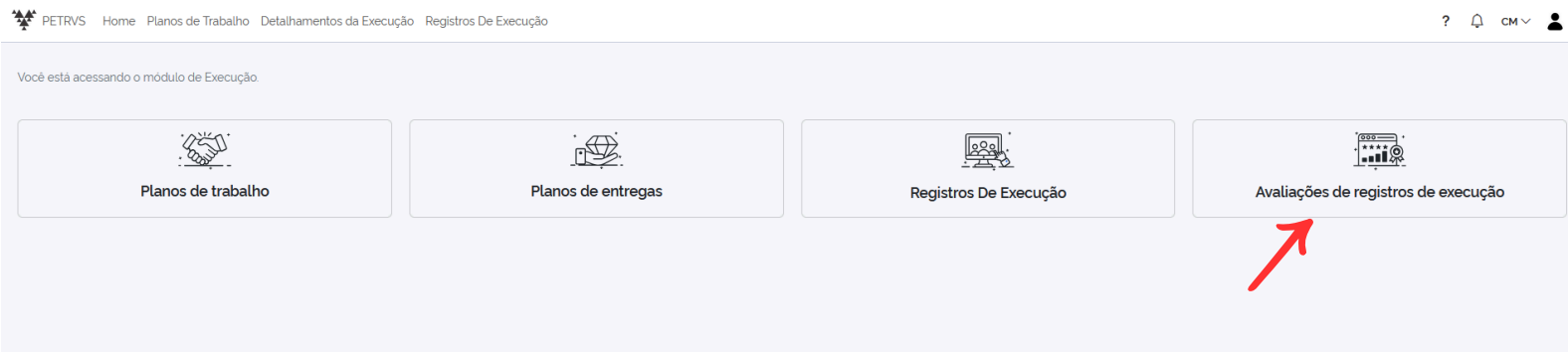
Plano de trabalho	Origem	% CHD	Detalhamento/Descrição dos Trabalhos	Status
16/09/2024 até 20/09/2024	Outra Unidade CGMGE-DIREX	100%	Levantamento de Dados e Diagnóstico Inicial - Identificar as rodovias federais e vias urbanas nas três regiões metropolitanas envolvidas (São Paulo, Belo Horizonte e Porto Alegre).	Executado

Detalhamentos da Execução:

Descrição	Un. / Responsável	Progresso
levantamento feito das rodovias de SP Força 1	CM - Antonio Duarte Antonio Duarte	80%
levantamento feito das rodovias de POA Curti 1	CM - Antonio Duarte Antonio Duarte	50%
levantamento feito das rodovias de BH Força 1	CM - Antonio Duarte Antonio Duarte	20%

Avaliações de Registros de Execução

Clique no ícone 'Avaliações de Registros de Execução' para visualizar as avaliações.



1 Área de filtro - Defina os filtros da busca que deseja realizar e clique em filtrar.

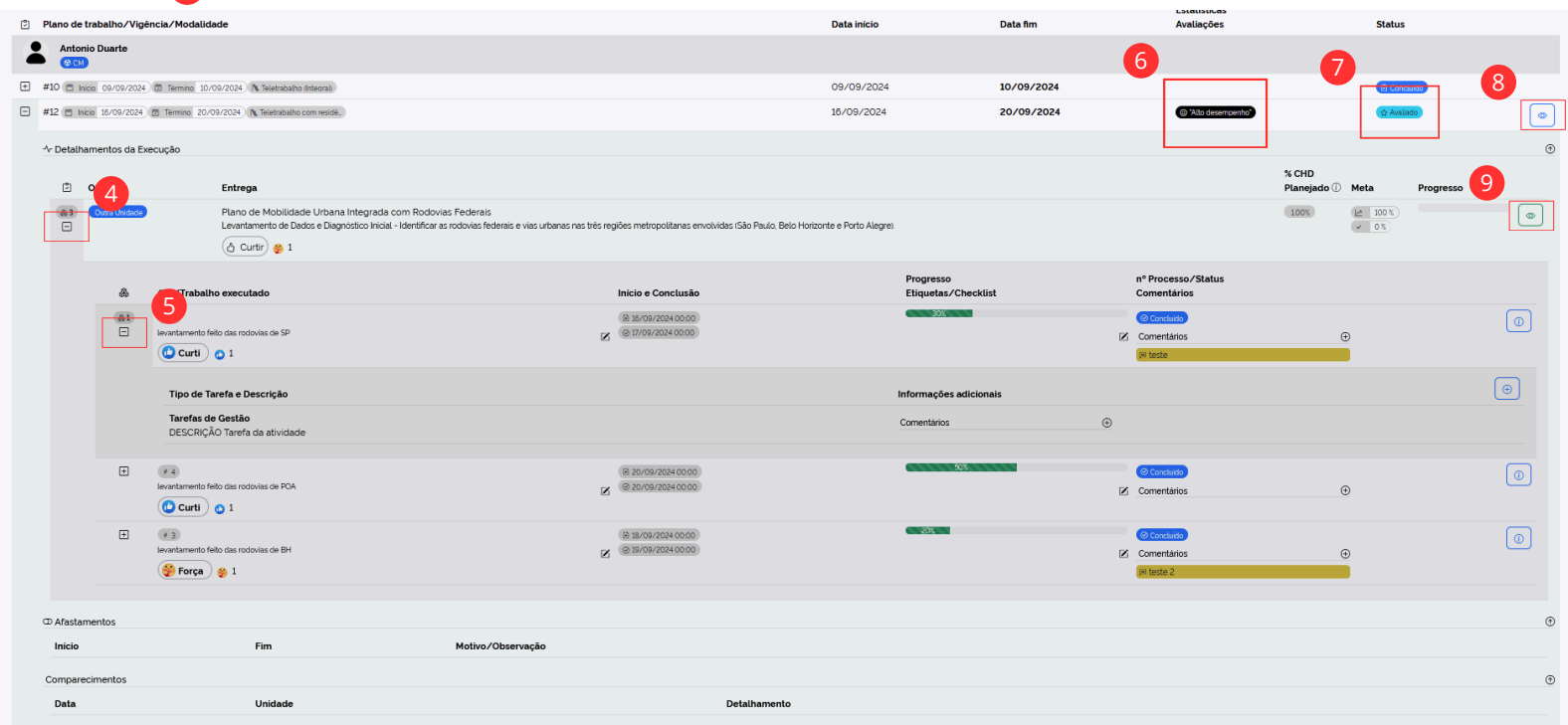
2 Área de apresentação dos Planos de Trabalho.

Clique no ícone + 3 para visualizar os detalhamentos da execução.

Clique no ícone 4 e 5 para expandir a lista dos trabalhos executados.


No espaço 6, é possível visualizar as avaliações dos Planos de Trabalho.

No espaço 7, é possível visualizar o status dos Planos de Trabalho.



Clique no ícone  8 para visualizar as avaliações da consolidação do Plano de Trabalho.

Visualizar avaliações da Consolidação do Plano de Trabalho				
Data	Avaliador	Nota Justificativas	Recurso	Status
16/09/2024 19:18	carlos santos carlos	 "Alto desempenho" MUITO BOM!		

Clique no ícone  9 para visualizar os detalhes da entrega do Plano de Entregas.

Detalhes da entrega do Plano de Entregas

Informações

Vínculos

Participantes

Participante

Antonio Duarte

Antonio Duarte

% CHD 1

0%

Entregas do plano:

Plano de trabalho	Origem	% CHD 1	Detalhamento/ Descrição dos Trabalhos	Status
<div>16/09/2024 até 20/09/2024</div>	<div>Outra Unidade</div> <div>CGMGE-DIREX</div>	100%	Levantamento de Dados e Diagnóstico Inicial - Identificar as rodovias federais e vias urbanas nas três regiões metropolitanas envolvidas (São Paulo, Belo Horizonte e Porto Alegre).	Executado

Detalhamentos da Execução:

Descrição	Un. / Responsável	Progresso
levantamento feito das rodovias de SP <div>Força</div> 1	<div>CM</div> Antonio Duarte Antonio Duarte	30%
levantamento feito das rodovias de POA <div>Curti</div> 1	<div>CM</div> Antonio Duarte Antonio Duarte	60%
levantamento feito das rodovias de BH <div>Força</div> 1	<div>CM</div> Antonio Duarte Antonio Duarte	20%

Detalhamentos da Execução

Clique no menu Detalhamentos da Execução para visualizar os detalhamentos.

Você está acessando o módulo de Execução



Planos de trabalho



Planos de entregas



Registros De Execução



Avaliações de registros de execução

- 1 Área de filtro - Defina os filtros da busca que deseja e clique em filtrar.
- 2 Área de apresentação dos Planos de Trabalho executados - Apresenta os planos de trabalho executados, avaliados e em avaliação.

1

Detalhamentos da Execução

Agrupar por Entrega ☒

Agrupar por Unidade ☒

10

☐ Inclure

Minhas

Atual

#ID


 Tipo d

2

#ID / Tipo de Detalhamento da Execução/ Descrição	Etiquetas	Plano de trabalho	Un / Agente P. Responsável Demandante	Tempos Prazo	Distribuição Entrega	Progresso Checklist	nº Processo/Status Comentários
Unidade: CM Entrega: Descrição dos trabalhos: teste teste teste							
<div># 5 teste teste teste</div> <div>testeeee</div> <div>Curtr</div>		02/09/2024 ate 06/09/2024	rs CM Duda Maria rs Duda Maria	12/09/2024 00:00 06/09/2024 00:00 17/09/2024 18:30		<div>100%</div>	<div>Concluido</div> <div>Comentários</div>
Unidade: CM Entrega: Plano de Mobilidade Urbana Integrada com Rodovias Federais Descrição dos trabalhos: Levantamento de Dados e Diagnóstico Inicial - Identificar as rodovias federais e vias urbanas nas três regiões metropolitanas envolvidas (São Paulo, Belo Horizonte e Porto Alegre).							
<div># 2 Levantamento de Dados</div> <div>levantamento feito das rodovias de SP</div> <div>Curtr 1</div>	✓	16/09/2024 ate 20/09/2024	rs CM Antonio Duarte rs Antonio Duarte	16/09/2024 00:00 20/09/2024 00:00 17/09/2024 00:00		<div>50%</div>	<div>Concluido</div> <div>Comentários</div>
<div># 4 Levantamento de Dados</div> <div>levantamento feito das rodovias de PCA</div> <div>Curtr 1</div>	✓	16/09/2024 ate 20/09/2024	rs CM Antonio Duarte rs Antonio Duarte	16/09/2024 00:00 20/09/2024 00:00 20/09/2024 00:00		<div>50%</div>	<div>Concluido</div> <div>Comentários</div>
<div># 3 Levantamento de Dados</div> <div>levantamento feito das rodovias de BH</div> <div>Força 1</div>	✓	16/09/2024 ate 20/09/2024	rs CM Antonio Duarte rs Antonio Duarte	16/09/2024 00:00 20/09/2024 00:00 18/09/2024 00:00		<div>20%</div>	<div>Concluido</div> <div>Comentários</div>
Unidade: CM Entrega: Prestação de Contas da Presidência da República - PCPR elaborado Descrição dos trabalhos: análise							
<div># 1 análise</div> <div>documento elaborado</div> <div>Curtr</div>	✓	09/09/2024 ete 10/09/2024	rs CM Antonio Duarte rs Antonio Duarte	09/09/2024 00:00 10/09/2024 00:00 10/09/2024 00:00		<div>50%</div>	<div>Concluido</div> <div>Comentários</div>

Clique no ícone **+** **3** para visualizar os Detalhamentos da Execução.

No espaço **4** visualize os Tipo de Tarefa e Descrição da tarefa executada no Plano de Trabalho.

No ícone  **5** é possível arquivar o plano de trabalho ou abrir outras opções

- Informações
- Comentários
- Clonar
- Arquivar

Minhas

Atual

#ID

#ID

#ID

#ID

0004 - Antonio Duarte

Unidade

Sub.

Plano de Entrega

- Todos -

Entrega do Plano de Entrega

- Todos -

Status

- Todos -

Etiquetas

Arq

Tipos de Detalhamento da Execução

Tipos de Processo

Data

- Todos -

Início

dd / mm / aaaa

Fim

dd / mm / aaaa

Filtrar

Limpar

Unidade: CM

Entrega: Descrição dos trabalhos: teste teste teste

testeeee

Curtir

Unidade: CM

Entrega: Plano de Mobilidade Urbana Integrada com Rodovias Federais

Descrição dos trabalhos: Levantamento de Dados e Diagnóstico Inicial - Identificar as rodovias federais e vias urbanas nas três regiões metropolitanas envolvidas (São Paulo, Belo Horizonte e Porto Alegre)

Força 1

16/09/2024 até 20/09/2024

CM CM

Antonio Duarte Antonio Duarte

16/09/2024 00:00 20/09/2024 00:00 17/09/2024 18:10

30%

Concluído

Comentários

teste

Unidade: CM

Entrega: Prestação de Contas da Presidência da República - PCPR elaborado

Descrição dos trabalhos: analise

3

4

5

Informações

Comentários

Clonar

Arquivar

Unidade: CM

Entrega: Plano de Mobilidade Urbana Integrada com Rodovias Federais

Descrição dos trabalhos: Levantamento de Dados e Diagnóstico Inicial - Identificar as rodovias federais e vias urbanas nas três regiões metropolitanas envolvidas (São Paulo, Belo Horizonte e Porto Alegre)

Força 1

16/09/2024 até 20/09/2024

CM CM

Antonio Duarte Antonio Duarte

16/09/2024 00:00 20/09/2024 00:00 17/09/2024 18:10

30%

Concluído

Comentários

teste

Unidade: CM

Entrega: Prestação de Contas da Presidência da República - PCPR elaborado

Descrição dos trabalhos: analise

gov.br/dnit