



MINISTÉRIO DA **DEFESA**

**Demonstrações Contábeis e Notas Explicativas
do Ministério da Defesa, Exceto Comandos Militares
Exercício de 2024**

MINISTRO DE ESTADO DE DEFESA

José Múcio Monteiro Filho

SECRETÁRIO-GERAL

Luiz Henrique Pochyly da Costa

SECRETÁRIO DE ORÇAMENTO E ORGANIZAÇÃO INSTITUCIONAL

José Roberto de Moraes Rego Paiva Fernandes Júnior

DIRETOR DO DEPARTAMENTO DE PLANEJAMENTO, ORÇAMENTO E FINANÇAS

André Guimarães Resende Martins do Valle

EQUIPE TÉCNICA

Coordenação-Geral de Contabilidade

Antônio Luiz Almeida – Gerente

Carlos Augusto dos Santos Fonseca Boquadi – Coordenador

Claudia Teresa Carvajal Garcia

Juliana de Sousa Almeida Diniz

Nayara de Souza Dias

Informações

Telefone: (61) 3312-8611

Correio eletrônico: cgcont@defesa.gov.br

É permitida a reprodução total ou parcial, desde que citada a fonte.

Última alteração: 27/2/2025.

Sumário

Abreviações e Siglas	4
Lista de Tabelas e Gráficos	5
Apresentação	7
Demonstrações Contábeis Consolidadas – Exceto Comandos Militares.....	9
Balanço Patrimonial.....	9
Demonstração das Variações Patrimoniais	11
Balanço Orçamentário.....	13
Balanço Financeiro	15
Demonstração dos Fluxos de Caixa	17
Demonstração das Mutações do Patrimônio Líquido	18
Notas Explicativas às Demonstrações Contábeis Consolidadas	20
1 - Base de Elaboração das Demonstrações e das Práticas Contábeis	20
2 – Resumo dos Principais Critérios e Políticas Contábeis	21
3 – Caixa e Equivalentes de Caixa	25
4 - Créditos e Valores a Curto Prazo	27
5 – Estoques	30
6 – Ativo Realizável a Longo Prazo	32
7– Imobilizado	33
a-) Bens Móveis	34
b-) Bens Imóveis	36
8 – Intangível	39
9 – Obrigações Trabalhistas, Previdenciárias e Assistenciais a Pagar – Curto Prazo.....	40
10- Transferências Fiscais a Curto Prazo	42
11 – Demais Obrigações a Curto Prazo	42
12 - Obrigações Contratuais a Executar	44
13 - Obrigações Conveniadas a Executar.....	47
14 – Despesa Orçamentária	47
15 – Despesas com Pessoal e Encargos.....	48
16 – Outras Despesas Correntes	49
17 – Despesa de Investimento	50
18 – Receitas de Contribuições	51
19 – Patrimônio Líquido: Reservas de Reavaliação	52
20 – Conformidade Contábil.....	53
21 – Declaração do Contador	56

Abreviações e Siglas

AFAC	Adiantamento para Futuro Aumento de Capital
AH	Análise Horizontal
AV	Análise Vertical
BGU	Balço Geral da União
CENSIPAM	Centro Gestor e Operacional do Sistema de Proteção da Amazônia
CFC	Conselho Federal de Contabilidade
CNPJ	Cadastro Nacional de Pessoas Jurídicas
CRC	Conselho Regional de Contabilidade
CR/BE	Centro Regional de Belém
CR/MN	Centro Regional de Manaus
CR/PV	Centro Regional de Porto Velho
DEADI	Departamento de Administração Interna
DEORF	Departamento de Planejamento, Orçamento e Finanças
DPCN	Departamento do Programa Calha Norte
ESG	Escola Superior de Guerra
FMD	Fundo do Ministério da Defesa
FSM	Fundo do Serviço Militar
HFA	Hospital das Forças Armadas
LOA	Lei Orçamentária Anual
MCASP	Manual de Contabilidade Aplicada ao Setor Público
MD	Ministério da Defesa
NBC T	Normas Brasileiras de Contabilidade Técnica
NBC TSP	Normas Brasileiras de Contabilidade Técnica do Setor Público
NE	Nota Explicativa
OFSS	Orçamento Fiscal e da Seguridade Social
PJ	Pessoa Jurídica
RBJID	Representação do Brasil na Junta Interamericana de Defesa
RP	Restos a Pagar
R\$	Real
SE/Operação Acolhida	Secretaria-Executiva de Coordenação de Ações de Assistência Emergencial Operação Acolhida
SG	Secretaria-Geral do Ministério da Defesa
SGDC	Satélite Geoestacionário de Defesa e de Comunicações Estratégicas
Siafi	Sistema Integrado de Administração Financeira do Governo Federal
SPIUnet	Sistema de Gerenciamento do Patrimônio Imobiliário de Uso Especial da União
SPU	Secretaria de Coordenação e Governança do Patrimônio da União do Ministério da Economia
STN	Secretaria do Tesouro Nacional
TCU	Tribunal de Contas da União
TED	Termo de Execução Descentralizada
UG	Unidade Gestora
VPA	Variação Patrimonial Aumentativa
VPD	Variação Patrimonial Diminutiva

Lista de Tabelas e Gráficos

Tabela 1 -	Caixa e Equivalentes de Caixa - Por Unidade Gestora	25
Tabela 2 -	Caixa e Equivalentes de Caixa – Composição	26
Tabela 3 -	Créditos e Valores a Curto Prazo por Unidade Gestora	27
Tabela 4 -	Créditos e Valores a Curto Prazo - Composição	27
Tabela 5 -	Outros Créditos a Receber e Valores a Curto Prazo - Composição	29
Tabela 6 -	Estoques por Unidade Gestora	30
Tabela 7 -	Estoques – Composição	31
Tabela 8 -	Ativo Realizável a Longo Prazo por Unidade Gestora	32
Tabela 9 -	Créditos a Longo Prazo - Composição	32
Tabela 10 -	Demais Créditos a Longo Prazo - Composição	32
Tabela 11 -	Ativo Imobilizado - Bens Móveis: Composição	35
Tabela 12 -	Ativo Imobilizado - Bens Imóveis por Órgão	36
Tabela 13 -	Intangível – Composição	40
Tabela 14 -	Obrigações Trabalhistas, Previdenciárias e Assist. a Pagar por UG	41
Tabela 15 -	Demais Obrigações a Curto Prazo por Unidade Gestora	43
Tabela 16 -	Demais Obrigações a Curto Prazo - por Grupos	43
Tabela 17 -	Transferências Financeiras a Comprovar - por Unidade Gestora	43
Tabela 18 -	Obrigações Contratuais - Por Unidade Gestora	44
Tabela 19 -	Obrigações Contratuais – Composição por Unidade Gestora e Tipo de Contrato	45
Tabela 20 -	Obrigações Contratuais - Por Contratado	46
Tabela 21 -	Obrigações Conveniadas a Executar	47
Tabela 22 -	Despesa Orçamentária por Unidade Gestora	47
Tabela 23 -	Despesa Orçamentária por Categoria Econômica e Grupo da Despesa	48
Tabela 24 -	Pessoal e Encargos	49
Tabela 25 -	Despesas Empenhadas - Outras Despesas Correntes	50
Tabela 26 -	Despesa Orçamentária – Investimento	51
Tabela 27 -	Receitas de Contribuições	52
Tabela 28 -	Patrimônio Líquido: Reservas de Reavaliação – por Unidade Gestora	53
Tabela 29 -	Restrições Contábeis no Mês de Dezembro de 2024	55
Gráfico 1 -	Fundo de Aplicação Financeira	26
Gráfico 2 -	Demais Créditos e Valores a Curto Prazo	28
Gráfico 3 -	Demais Créditos e Valores a Curto Prazo - Composição	28
Gráfico 4 -	Adiantamento – Termo de Execução Descentralizada (TED) – por UG	29
Gráfico 5 -	Material de Consumo por Unidade Gestora	31
Gráfico 6 -	Créditos por Dano ao Patrimônio – Decisão TCU	33
Gráfico 7 -	Bens Móveis por Unidade Gestora	34
Gráfico 8 -	Máquinas, Aparelhos, Equipamento e Ferramenta por UG	35
Gráfico 9 -	Bens Imóveis por Unidade Gestora	37
Gráfico 10 -	Bens Imóveis - Composição	37
Gráfico 11 -	Bens Imóveis de Uso Especial Registrados no SPIUnet	38
Gráfico 12 -	Imóveis Residenciais e Comerciais	39

Gráfico 13-	Intangível por Unidade Gestora	40
Gráfico 14-	Obrigações Trabalhistas, Previdenciárias e Assistenciais a Pagar Curto Prazo	41
Gráfico 15-	Transferências Fiscais a Curto Prazo	42
Gráfico 16-	Despesas com Pessoal e Encargos	48
Gráfico 17-	Outras Despesas Correntes por Unidade Gestora	49
Gráfico 18-	Despesa Orçamentária – Investimento	51

Apresentação

O Ministério da Defesa - MD é o Órgão do Governo Federal incumbido de exercer a direção superior das Forças Armadas, constituídas pela Marinha, pelo Exército e pela Aeronáutica.

As Demonstrações Contábeis Consolidadas do Ministério da Defesa – DCON são assim constituídas:

- I. Balanço Patrimonial (BP);
- II. Demonstração das Variações Patrimoniais (DVP);
- III. Balanço Orçamentário (BO);
- IV. Balanço Financeiro (BF);
- V. Demonstração dos Fluxos de Caixa (DFC);
- VI. Demonstração das Mutações do Patrimônio Líquido (DMPL); e
- VII. Notas Explicativas (NE).

As DCON são elaboradas em consonância com os dispositivos da Lei nº 4.320, de 17 de março de 1964; do Decreto-lei nº 200, de 25 de fevereiro de 1967; do Decreto nº 93.872, de 23 de dezembro de 1986; da Lei nº 10.180, de 6 de fevereiro de 2001; e da Lei Complementar nº 101, de 4 de maio de 2000. Observam, também, o Manual de Contabilidade Aplicada ao Setor Público - MCASP e o Manual Siafi, da Secretaria do Tesouro Nacional, e foram emitidas em nível de consolidação de “Órgão Superior” e incluem os dados consolidados da execução orçamentária, financeira e patrimonial das Unidades Gestoras (UG) constantes da tabela a seguir:

Unidades Gestoras Executoras do Órgão 52000 - Ministério da Defesa

110402	Escola Superior de Guerra
110404	Departamento de Administração Interna
110406	Representação do Brasil na Junta Interamericana de Defesa
110407	Departamento de Planejamento, Orçamento e Finanças
110511	Centro Gestor e Operacional do Sistema de Proteção da Amazônia
110572	Centro Regional de Porto Velho
110573	Centro Regional de Manaus
110586	Centro Regional de Belém

110594	Departamento do Programa Calha Norte
110794	Secretaria-Executiva de Coordenação de Ações Emergenciais na Operação Acolhida
110798	Escola Superior de Defesa
111415	Fundo do Ministério da Defesa
112408	Hospital das Forças Armadas
113413	Fundo do Serviço Militar

Demonstrações Contábeis Consolidadas – Exceto Comandos Militares

Balanco Patrimonial

R\$ milhares

ATIVO	NE	2024	2023
ATIVO CIRCULANTE		287.054	216.426
Caixa e Equivalentes de Caixa	<u>3</u>	179.208	103.922
Créditos a Curto Prazo	<u>4</u>	85.752	88.959
Clientes		32.527	33.828
Clientes		33.585	-
(-) Ajuste para Perdas em Clientes		-1.059	-
Demais Créditos e Valores a Curto Prazo	<u>4</u>	53.225	80.580
Demais Créditos e Valores a Curto Prazo		81.195	-
(-) Ajuste para Perdas em Demais Créditos a Curto Prazo		-27.970	-
(-) Ajustes para Perdas em Créditos de Curto Prazo	<u>4</u>	-	-25.449
Estoques	<u>5</u>	22.093	23.545
VPDs Pagas Antecipadamente		0	-
ATIVO NÃO CIRCULANTE		2.701.436	1.868.412
Ativo Realizável a Longo Prazo	<u>6</u>	208.948	194.221
Créditos a Longo Prazo	<u>6</u>	208.948	194.221
Clientes	<u>6</u>	1.520	1.806
Clientes		1.520	-
Demais Créditos e Valores a Longo Prazo	<u>6</u>	207.428	208.656
Demais Créditos e Valores a Longo Prazo		224.466	-
(-) Ajuste para Perdas em Demais Créditos a Longo Prazo		-17.038	-
(-) Ajustes para Perdas em Créditos a Longo Prazo		-	-16.242
Imobilizado	<u>7</u>	2.158.656	1.305.959
Bens Móveis		221.942	212.093
Bens Móveis		450.485	423.595
(-) Depreciação/Amortização/Exaustão Acumuladas de Bens Móveis		-228.543	-211.502
Bens Imóveis		1.936.714	1.093.866
Bens Imóveis		1.938.130	1.104.748
(-) Depreciação/Amortização/Exaustão Acumuladas de Bens Imóveis		-1.416	-10.882
Intangível	<u>8</u>	333.831	368.233
Softwares		20.706	18.627
Softwares		27.988	24.090
(-) Amortização Acumulada de Softwares		-7.282	-5.464
Marcas, Direitos e Patentes Industriais		313.125	349.606
Marcas, Direitos e Patentes Industriais		547.209	547.209
(-) Amortização Acumulada de Marcas, Direitos e Patentes Industriais		-234.084	-197.603
TOTAL DO ATIVO		2.988.489	2.084.839

PASSIVO E PATRIMÔNIO LÍQUIDO	NE	2024	2023
PASSIVO CIRCULANTE		230.137	177.605
Obrigações Trabalh., Previd. e Assist. a Pagar a Curto Prazo	<u>9</u>	18.991	16.504
Fornecedores e Contas a Pagar a Curto Prazo		12.963	5.665
Obrigações Fiscais a Curto Prazo		344	-
Transferências Fiscais a Curto Prazo	<u>10</u>	55.561	27.550
Demais Obrigações a Curto Prazo	<u>11</u>	142.278	127.887
PASSIVO NÃO CIRCULANTE		35	-
Demais Obrigações a Longo Prazo		35	-
TOTAL DO PASSIVO EXIGÍVEL		230.172	177.605
Demais Reservas	<u>19</u>	1.278.262	41.981
Resultados Acumulados		1.480.056	1.865.253
Resultado do Exercício		-385.804	106.733
Resultados de Exercícios Anteriores		1.861.003	1.769.793
Ajustes de Exercícios Anteriores		4.857	-11.274
TOTAL DO PATRIMÔNIO LÍQUIDO		2.758.318	1.907.234
TOTAL DO PASSIVO E PATRIMÔNIO LÍQUIDO		2.988.489	2.084.839

Fonte: Siafi, em 17/2/2025.

Quadro dos Ativos e Passivos Financeiros e Permanentes

R\$ milhares

ATIVO			PASSIVO		
ESPECIFICAÇÃO	Dez/2024	Dez/2023	ESPECIFICAÇÃO	Dez/2024	Dez/2023
ATIVO FINANCEIRO	179.224	103.932	PASSIVO FINANCEIRO	2.075.427	2.427.017
ATIVO PERMANENTE	2.809.265	1.980.907	PASSIVO PERMANENTE	134.125	124.248
SALDO PATRIMONIAL	-	466.426			

Fonte: Siafi, em 17/2/2025.

Quadro das Contas de Compensação

R\$ milhares

ESPECIFICAÇÃO	NE	Dez/2024	Dez/2023
ATOS POTENCIAIS ATIVOS		143.917	174.220
Execução dos Atos Potenciais Ativos		143.917	174.220
Garantias e Contragarantias Recebidas		32.241	63.659
Direitos Conveniados e Outros Instrumentos Congêneres		111.646	110.531
Direitos Contratuais		30	30
SALDO DOS ATOS POTENCIAIS ATIVOS		143.917	174.220
ATOS POTENCIAIS PASSIVOS		3.085.961	2.697.638
Execução dos Atos Potenciais Passivos		3.085.961	2.697.638
Garantias e Contragarantias Concedidas		-	-
Obrigações Conveniadas e Outros Instrumentos Congêneres	<u>13</u>	2.191.148	2.205.016
Obrigações Contratuais	<u>12</u>	894.813	492.622
SALDO DOS ATOS POTENCIAIS PASSIVOS		3.085.961	2.697.638

Fonte: Siafi, em 17/2/2025.

Quadro do Superávit/Déficit Financeiro Apurado no Balanço Patrimonial

R\$ milhares

DESTINAÇÃO DE RECURSOS	SUPERÁVIT/DÉFICIT FINANCEIRO
Recursos Ordinários	-1.910.020,72
Recursos Vinculados	13.818,23
Seguridade Social (Exceto Previdência)	4.952,74
Previdência Social (RPPS)	-
Dívida Pública	-42.658,95
Fundos, Órgãos e Programas	51.524,45
TOTAL	-1.896.202,49

Fonte: Siafi, em 17/2/2025.

Demonstração das Variações Patrimoniais

R\$ milhares

ESPECIFICAÇÕES	NE	2024	2023
VARIAÇÕES PATRIMONIAIS AUMENTATIVAS		117.216.557	115.934.550
Impostos, Taxas e Contribuições de Melhoria		10.230	9.126
Taxas		10.230	9.126
Contribuições		1	1
Contribuições Sociais		1	1
Exploração e Venda de Bens, Serviços e Direitos		26.035	30.162
Exploração de Bens, Direitos e Prestação de Serviços		26.035	30.162
Variações Patrimoniais Aumentativas Financeiras		16.727	15.222
Juros e Encargos de Mora		9.433	7.543
Variações Monetárias e Cambiais		2.086	2.784
Remuneração de Depósitos Bancários e Aplicações Financeiras		5.207	4.896
Transferências e Delegações Recebidas		116.951.001	115.654.743
Transferências Intragovernamentais		116.835.156	115.560.593
Outras Transferências e Delegações Recebidas		115.845	94.150
Valorização e Ganhos com Ativos e Desincorporação de Passivos		124.752	148.298
Ganhos com Alienação		27	-
Ganhos com Incorporação de Ativos		12.306	16.355
Ganhos com Desincorporação de Passivos		112.420	131.943
Outras Variações Patrimoniais Aumentativas		87.810	76.998
Reversão de Provisões e Ajustes para Perdas		225	1.429
Diversas Variações Patrimoniais Aumentativas		87.585	75.569

Fonte: Siafi, em 17/2/2025

R\$ milhares

ESPECIFICAÇÕES	NE	2024	2023
VARIAÇÕES PATRIMONIAIS DIMINUTIVAS		117.602.360	115.827.817
Pessoal e Encargos		241.417	218.118
Remuneração a Pessoal		183.937	170.989
Encargos Patronais		33.295	31.145
Benefícios a Pessoal		24.185	15.926
Outras Var. Patrimoniais Diminutivas – Pessoal e Encargo		-	59
Benefícios Previdenciários e Assistenciais		68.909	63.639
Aposentadorias e Reformas		46.092	44.850
Pensões		11.875	11.853
Outros Benefícios Previdenciários e Assistenciais		10.941	6.937

Uso de Bens, Serviços e Consumo de Capital Fixo		579.627	635.730
Uso de Material de Consumo		51.177	53.807
Serviços		468.780	523.398
Depreciação, Amortização e Exaustão		59.669	58.524
Variações Patrimoniais Diminutivas Financeiras		1.210	2.011
Juros e Encargos de Mora		357	30
Variações Monetárias e Cambiais		853	1.981
Descontos Financeiros Concedidos		0	0
Transferências e Delegações Concedidas		116.558.541	114.801.368
Transferências Intragovernamentais		115.299.581	114.086.955
Transferências Intergovernamentais		748.174	657.792
Outras Transferências e Delegações Concedidas		510.785	56.621
Desvalorização e Perda de Ativos e Incorporação de Passivos		147.887	102.577
Reavaliação, Redução a Valor Recuperável e Ajustes para Perdas		6.972	23.416
Perdas Involuntárias		3.937	11.131
Incorporação de Passivos		118.210	32.263
Desincorporação de Ativos		18.768	35.766
Tributárias		86	110
Impostos, Taxas e Contribuições de Melhoria		52	55
Contribuições		34	55
Outras Variações Patrimoniais Diminutivas		4.684	4.264
Premiações		-	8
Incentivos		4.425	3.964
Diversas Variações Patrimoniais Diminutivas		259	293
RESULTADO PATRIMONIAL DO PERÍODO		-385.804	106.733

Fonte: Siafi, em 17/2/2025.

Balanco Orçamentário

R\$ milhares

RECEITAS ORÇAMENTÁRIAS	NE	PREVISÃO INICIAL	PREVISÃO ATUALIZADA	RECEITAS REALIZADAS	SALDO
RECEITAS CORRENTES		9.368.199	9.368.199	9.079.532	-288.667
Receitas Tributárias		6.307	6.307	7.161	854
Taxas		6.307	6.307	7.161	854
Receitas de Contribuições	18	9.322.426	9.322.426	9.034.002	-288.425
Contribuições Sociais		9.322.426	9.322.426	9.034.002	-288.425
Receita Patrimonial		8.527	8.527	8.454	-73
Exploração do Patrimônio Imobiliário do Estado		3.456	3.456	3.246	-210
Valores Mobiliários		5.071	5.071	5.207	137
Receitas de Serviços		7.468	7.468	10.728	3.261
Serviços Administrativos e Comerciais Gerais		-	-	0	0
Serviços e Atividades Referentes à Saúde		7.468	7.468	10.728	3.261
Transferências Correntes		2.500	2.500	-	-2.500
Outras Receitas Correntes		20.971	20.971	19.187	-1.784
Multas Administrativas, Contratuais e Judiciais		12.287	12.287	12.195	-91
Indenizações, Restituições e Ressarcimentos		8.685	8.685	6.992	-1.693
RECEITAS DE CAPITAL		216.700	216.700	27	-216.673
Operações de Crédito		216.700	216.700	-	-216.700
Operações de Crédito Externas		216.700	216.700	-	-216.700
Alienação de Bens		-	-	27	27
Alienação de Bens Móveis		-	-	27	27
SUBTOTAL DE RECEITAS		9.584.899	9.584.899	9.079.559	-505.340
SUBTOTAL COM REFINANCIAMENTO		9.584.899	9.584.899	9.079.559	-505.340
TOTAL		9.584.899	9.584.899	9.079.559	-505.340
CRÉDITOS ADICIONAIS ABERTOS		-	1.484.257	-	-1.484.257
Superávit Financeiro		-	1.661.166	-	-
Créditos Cancelados		-	-176.908	-	-

Fonte: Siafi, em 17/2/2025.

R\$ milhares

DESPESAS ORÇAMENTÁRIAS	NE	DOTAÇÃO INICIAL	DOTAÇÃO ATUALIZADA	DESPESAS EMPENHADAS	DESPESAS LIQUIDADAS	DESPESAS PAGAS	SALDO DA DOTAÇÃO
DESPESAS CORRENTES	14	1.489.077	2.396.094	831.316	674.817	642.794	1.564.778
Pessoal e Encargos Sociais	15	521.309	276.755	274.047	273.771	256.013	2.708
Outras Despesas Correntes	16	967.768	2.119.339	557.269	401.046	386.781	1.562.070
DESPESAS DE CAPITAL		910.062	1.487.303	714.207	44.497	43.617	773.096
Investimentos	17	910.062	1.487.303	714.207	44.497	43.617	773.096
RESERVA DE CONTINGÊNCIA		14.205	14.205	-	-	-	14.205
SUBTOTAL DAS DESPESAS		2.413.344	3.897.602	1.545.523	719.314	686.411	2.352.079
SUBTOTAL COM REFINANCIAMENTO		2.413.344	3.897.602	1.545.523	719.314	686.411	2.352.079
SUPERÁVIT		-	-	7.534.036	-	-	-7.534.036
TOTAL		2.413.344	3.897.602	9.079.559	719.314	686.411	-5.181.957

Fonte: Siafi, em 17/2/2025.

Quadro da Execução de Restos a Pagar Não Processados

R\$ milhares

DESPESAS ORÇAMENTÁRIAS	NE	INSCRITOS		LIQUIDADOS	PAGOS	CANCELADOS	SALDO
		EM EXERCÍCIOS ANTERIORES	EM 31 DE DEZEMBRO DO EXERCÍCIO ANTERIOR				
DESPESAS CORRENTES		16.087	161.385	157.650	156.652	9.611	11.209
Pessoal e Encargos Sociais		-	6	6	6	-	-
Outras Despesas Correntes		16.087	161.379	157.644	156.646	9.611	11.209
DESPESAS DE CAPITAL		1.560.095	637.001	743.953	706.660	310.182	1.180.254
Investimentos		1.560.095	637.001	743.953	706.660	310.182	1.180.254
TOTAL		1.576.182	798.386	901.603	863.312	319.794	1.191.463

Fonte: Siafi, em 17/2/2025.

Quadro de Execução de Restos a Pagar Processados e Não Processados Liquidados

R\$ milhares

DESPESAS ORÇAMENTÁRIAS	NE	INSCRITOS		PAGOS	CANCELADOS	SALDO
		EM EXERCÍCIOS ANTERIORES	EM 31 DE DEZEMBRO DO EXERCÍCIO ANTERIOR			
DESPESAS CORRENTES		-	24.692	24.575	29	88
Pessoal e Encargos Sociais		-	17.437	17.437	0	-
Juros e Encargos da Dívida		-	-	-	0	-
Outras Despesas Correntes		-	7.255	7.138	29	88
DESPESAS DE CAPITAL		20.400	8.215	10.215	0	18.400
Investimentos		20.400	8.215	10.215	0	18.400
Inversões Financeiras		-	-	-	0	-
Amortização da Dívida		-	-	-	0	-
TOTAL		20.400	32.907	34.789	29	18.488

Fonte: Siafi, em 17/2/2025.

Balanço Financeiro

R\$ milhares

ESPECIFICAÇÃO	NE	2024	2023
INGRESSOS			
Receitas Orçamentárias		9.079.559	8.938.710
Vinculadas		9.423.583	8.938.801
Seguridade Social (Exceto Previdência)		9.397.511	8.913.536
Recursos Vinculados a Fundos, Órgãos e Programas		26.071	25.265
(-) Deduções da Receita Orçamentária		-344.024	-92
Transferências Financeiras Recebidas		116.832.754	115.559.084
Resultantes da Execução Orçamentária		112.519.373	112.904.067
Cota Recebida		111.720.529	112.015.870
Repasse Recebido		127.053	80.845
Sub-repasse Recebido		671.787	705.930
Repasse Devolvido		4	101.084
Sub-repasse Devolvido		-	339
Independentes da Execução Orçamentária		4.313.381	2.655.017
Transferências Recebidas para Pagamento de RP		3.856.937	2.651.915
Demais Transferências Recebidas		449.637	2.394
Movimentação de Saldos Patrimoniais		6.807	709
Recebimentos Extraorçamentários		876.717	826.273
Inscrição dos Restos a Pagar Processados		32.903	25.215
Inscrição dos Restos a Pagar Não Processados		826.209	797.485
Depósitos Restituíveis e Valores Vinculados		8.895	2.072
Outros Recebimentos Extraorçamentários		8.710	1.501
Ordens Bancárias não Sacadas - Cartão de Pagamento		-	6
Restituições a Pagar		11	1
Valores em Trânsito		-	1.494
Ajuste Acumulado de Conversão		904	-
Demais Recebimentos		7.795	-
Saldo do Exercício Anterior		103.922	141.536
Caixa e Equivalentes de Caixa		103.922	141.536
Total		126.892.952	125.465.602

Fonte: Siafi, em 17/2/2025.

ESPECIFICAÇÃO	NE	2024	2023
DISPÊNDIOS			
Despesas Orçamentárias		1.545.523	1.510.825
Ordinárias		1.413.968	1.278.424
Vinculadas		131.555	232.401
Seguridade Social (Exceto Previdência)		83.790	109.989
Previdência Social (RPPS)		36.033	-
Dívida Pública		-	115.177
Recursos Vinculados a Fundos, Órgãos e Programas		11.732	7.234
Transferências Financeiras Concedidas		115.299.246	114.086.179
Resultantes da Execução Orçamentária		111.295.960	109.526.978
Repasse Concedido		110.621.440	108.718.677
Sub-repasse Concedido		671.787	705.930
Cota Devolvida		2.733	102.032
Sub-repasse Devolvido		-	339
Independentes da Execução Orçamentária		4.003.285	4.559.201
Transferências Concedidas para Pagamento de RP		3.451.379	4.494.968
Demais Transferências Concedidas		452.704	2.133
Movimento de Saldos Patrimoniais		99.202	62.101
Pagamentos Extraorçamentários		9.868.975	9.764.677
Pagamento dos Restos a Pagar Processados		34.789	36.045
Pagamento dos Restos a Pagar Não Processados		863.312	872.602
Depósitos Restituíveis e Valores Vinculados		2.583	2.042
Outros Pagamentos Extraorçamentários		8.968.291	8.853.987
Ordens Bancárias Sacadas – Cartão de Pagamento		4	-
Transferência de Arrecadação para Outra Unidade		8.968.283	8.852.413
Valores Compensados		3	-
Ajuste Acumulado de Conversão		-	103
Demais Pagamentos		-	1.471
Saldo para o Exercício Seguinte		179.208	103.922
Caixa e Equivalentes de Caixa		179.208	103.922
TOTAL		126.892.952	125.465.602

Fonte: Siafi, em 17/2/2025.

Demonstração dos Fluxos de Caixa

		R\$ milhares	
ESPECIFICAÇÕES	NE	2024	2023
FLUXOS DE CAIXA DAS ATIVIDADES OPERACIONAIS		115.588	10.248
INGRESSOS		125.929.891	124.501.362
Receita Tributária		7.161	6.388
Receita de Contribuições		9.034.002	8.896.014
Receita Patrimonial		3.246	3.186
Receita de Serviços		10.728	6.982
Remuneração das Disponibilidades		5.207	4.896
Outras Receitas Derivadas e Originárias		19.187	21.244
Outros Ingressos Operacionais		116.850.359	115.562.652
Ingressos Extraorçamentários		8.895	2.072
Restituições a Pagar		11	1
Transferências Financeiras Recebidas		116.832.754	115.559.084
Valores em Trânsito		-	1.494
Ajuste Acumulado de Conversão		904	-
Demais Recebimentos		7.795	-
DESEMBOLSOS		-125.814.303	-124.491.113
Pessoal e Demais Despesas		-789.831	-859.711
Administração		-2.382	-2.533
Defesa Nacional		-726.184	-798.500
Segurança Pública		-337	-326
Previdência Social		-57.424	-56.051
Educação		-447	-583
Direitos da Cidadania		-	-22
Gestão Ambiental		-2.201	-1.242
Organização Agrária		-40	-
Indústria		-3	-
Energia		-54	-91
Transporte		-360	-79
Encargos Especiais		-395	-290
(+/-) Ordens Bancárias não Sacadas - Cartão de Pagamento		-4	6
Transferências Concedidas		-754.357	-689.194
Intergovernamentais		-718.663	-656.788
A Estados e/ou Distrito Federal		-92.508	-91.785
A Municípios		-626.155	-565.003
Intragovernamentais		-34.194	-32.406
Outras Transferências Concedidas		-1.500	-
Outros Desembolsos Operacionais		-124.270.115	-122.942.209
Dispêndios Extraorçamentários		-2.583	-2.042
Transferências Financeiras Concedidas		-115.299.246	-114.086.179
Transferência de Arrecadação para Outra Unidade		-8.968.283	-8.852.413
Valores Compensados		-3	-
Ajuste Acumulado de Conversão		-	-103
Demais Pagamentos		-	-1.471

ESPECIFICAÇÕES	NE	2024	2023
FLUXOS DE CAIXA DAS ATIVIDADES DE INVESTIMENTO		-40.302	-47.862
INGRESSOS		27	-
Alienação de Bens		27	-
DESEMBOLSOS		-40.329	-47.862
Aquisição de Ativo Não Circulante		-34.188	-47.195
Outros Desembolsos de Investimentos		-6.140	-667
FLUXOS DE CAIXA DAS ATIVIDADES DE FINANCIAMENTO		-	-
GERAÇÃO LÍQUIDA DE CAIXA E EQUIVALENTES DE CAIXA		75.286	-37.613
CAIXA E EQUIVALENTES DE CAIXA INICIAL		103.922	141.536
CAIXA E EQUIVALENTE DE CAIXA FINAL		179.208	103.922

Fonte: Siafi, em 17/2/2025.

Demonstração das Mutações do Patrimônio Líquido

R\$ milhares

Especificação	Patrimônio/ Capital Social	AFAC	Reserva de Capital	Reservas de Lucros	Demais Reservas	Resultados Acumulados	Ajustes de Avaliação Patrimonial	Ações / Cotas em Tesouraria	Total
Saldo Inicial do Exercício 2023	-	-	-	-	-	1.777.355	-	-	1.777.355
Variação Cambial	-	-	-	-	-	-252	-	-	-252
Ajustes de Exercícios Anteriores	-	-	-	-	-	-11.274	-	-	-11.274
Aumento/Redução de Capital	-	-	-	-	-	-	-	-	-
Resgate/Reemissão de Ações e Cotas	-	-	-	-	-	-	-	-	-
Const./Realiz. da Reserva de Reavaliação de Ativos	-	-	-	-	41.981	-7.309	-	-	34.671
Ajuste de Avaliação Patrimonial	-	-	-	-	-	-	-	-	-
Resultado do Exercício	-	-	-	-	-	106.733	-	-	106.733
Constituição/Reversão de Reservas	-	-	-	-	-	-	-	-	-
Dividendos/Juros sobre Capital Próprio	-	-	-	-	-	-	-	-	-
Provisão Tributária - IR/CS s/ Res. de Reavaliação	-	-	-	-	-	-	-	-	-
Saldos de Fusão, Cisão e Incorporação	-	-	-	-	-	-	-	-	-
Adiantamento para Futuro Aumento de Capital	-	-	-	-	-	-	-	-	-
Saldo Final do Exercício 2023	-	-	-	-	41.981	1.865.253	-	-	1.907.234

R\$ milhares

Especificação	Patrimônio/ Capital Social	AFAC	Reserva de Capital	Reservas de Lucros	Demais Reservas	Resultados Acumulados	Ajustes de Avaliação Patrimonial	Ações / Cotas em Tesouraria	Total
Saldo Inicial do Exercício 2024	-	-	-	-	41.981	1.865.253	-	-	1.907.234
Variação Cambial	-	-	-	-	-	1.028	-	-	1.028
Ajustes de Exercícios Anteriores	-	-	-	-	17.770	-8.886	-	-	8.884
Aumento/Redução de Capital	-	-	-	-	-	-	-	-	-
Resgate/Reemissão de Ações e Cotas	-	-	-	-	-	-	-	-	-
Const./Realiz. da Reserva de Reavaliação de Ativos	-	-	-	-	1.218.511	8.465	-	-	1.226.976
Ajuste de Avaliação Patrimonial	-	-	-	-	-	-	-	-	-
Resultado do Exercício	-	-	-	-	-	-385.804	-	-	-385.804
Constituição/Reversão de Reservas	-	-	-	-	-	-	-	-	-
Dividendos/Juros sobre Capital Próprio	-	-	-	-	-	-	-	-	-
Provisão Tributária - IR/CS s/ Res. de Reavaliação	-	-	-	-	-	-	-	-	-
Saldos de Fusão, Cisão e Incorporação	-	-	-	-	-	-	-	-	-
Adiantamento para Futuro Aumento de Capital	-	-	-	-	-	-	-	-	-
Saldo Final do Exercício 2024	-	-	-	-	1.278.262	1.480.056	-	-	2.758.318

Fonte: Siafi, em 17/2/2025.

Notas Explicativas às Demonstrações Contábeis Consolidadas

1 - Base de Elaboração das Demonstrações e das Práticas Contábeis

1.1 Base de Elaboração

As Demonstrações Contábeis do Ministério da Defesa foram elaboradas em estrita observância aos dispositivos da Lei nº 4.320/1964; do Decreto-Lei nº 200/1967; do Decreto nº 93.872/1986; da Lei nº 10.180/2001; e da Lei Complementar nº 101/2000 e abrangem também as Normas Brasileiras de Contabilidade Técnicas do Setor Público – NBC TSP do Conselho Federal de Contabilidade - CFC; e as orientações contidas no Manual de Contabilidade Aplicada ao Setor Público – MCASP e no Manual Siafi, ambos publicados pela Secretaria do Tesouro Nacional - STN.

As Notas Explicativas ora apresentadas são parte integrante das demonstrações contábeis e buscam esclarecer e detalhar as informações, sendo peças fundamentais para sua melhor compreensão e análise.

1.2 Uso de Estimativas e Julgamentos

Para a elaboração das demonstrações contábeis, de acordo com as NBC TSP do CFC e as orientações contidas no MCASP, é exigido que o Órgão faça julgamentos, estimativas e premissas que afetam a aplicação de políticas contábeis e valores reportados a ativos, passivos, receitas e despesas.

As principais estimativas e premissas estão relacionadas a seguir:

a) Imobilizado: a partir de 2010 a vida útil econômica dos bens do imobilizado foi definida conforme estabelecido na Macrofunção 02.03.30 – Depreciação, Amortização e Exaustão de Bens na Administração Direta da União, Autarquias e Fundações, do Manual Siafi.

b) Provisões: reconhecimento e mensuração de provisões e contingências, apontando as principais premissas sobre a probabilidade e magnitude das saídas de recursos, conforme estabelecido pela Macrofunção 02.03.36 – Provisões, Passivos Contingentes e Ativos Contingentes, do Manual Siafi.

2 – Resumo dos Principais Critérios e Políticas Contábeis

Os principais critérios e políticas contábeis adotados no âmbito do Ministério da Defesa obedecem às opções e premissas do MCASP, conforme a seguir:

2.1 Moeda Funcional e de Apresentação

Os itens incluídos nas demonstrações contábeis são mensurados usando a moeda do principal ambiente econômico, no qual o Órgão atua ("a moeda funcional"). Estas demonstrações contábeis estão apresentadas em Reais (R\$), que é a moeda funcional do Órgão e, também, a sua moeda de apresentação, podendo ocorrer variações dos saldos de algumas contas contábeis, decorrentes da taxa de câmbio vigente, durante a conversão dos valores registrados em moeda estrangeira para a moeda funcional no período.

2.2 Caixa e Equivalentes de Caixa

Incluem a conta única, demais depósitos bancários e aplicações de liquidez imediata. Os valores são mensurados e avaliados pelo valor de custo feita a conversão, quando em moeda estrangeira, à taxa de câmbio vigente na data das demonstrações contábeis; e quando aplicável, são acrescidos dos rendimentos auferidos até a data das demonstrações contábeis.

2.3 Créditos a Curto Prazo

Compreendem os direitos a receber a curto prazo relacionados principalmente com: créditos por dano ao patrimônio, clientes e adiantamentos concedidos. Os valores são mensurados e avaliados pelo custo histórico, acrescido das atualizações monetárias e juros, quando aplicáveis. É constituído também ajuste para perdas, com base na análise dos riscos de realização dos créditos a receber, realizáveis em até 12 meses da data das demonstrações financeiras.

2.4 Estoques

Estoques compreendem os produtos acabados e os em elaboração, as matérias-primas e o almoxarifado, tais como os materiais de consumo; as importações em andamento e os materiais em trânsito. São mensurados e avaliados com base no valor de aquisição. O método aplicado majoritariamente para a mensuração e a avaliação das saídas dos estoques utilizados pelo Ministério

da Defesa é o preço médio ponderado das compras, considerando que são, em sua maioria, bens de almoxarifado, em conformidade com o inciso III, do art. 106, da Lei nº 4.320/1964.

2.5 Ativo Realizável a Longo Prazo

Compreendem os direitos a receber realizáveis em prazo superior a 12 meses, contados da data das demonstrações financeiras. Os valores são avaliados e mensurados pelo valor original e, quando aplicável, são acrescidos de atualizações e correções monetárias.

2.6 Imobilizado

O Imobilizado é composto pelos bens móveis e imóveis. É reconhecido inicialmente com base no valor de aquisição, construção ou produção. Após o reconhecimento inicial, ficam sujeitos à depreciação, amortização ou exaustão, deduzida a respectiva depreciação acumulada, bem como à redução ao valor recuperável.

Os gastos posteriores à aquisição, construção ou produção são incorporados ao valor do Imobilizado desde que tais gastos aumentem a vida útil do bem e sejam capazes de gerar benefícios econômicos futuros. Se os gastos não geram tais benefícios, eles são reconhecidos como variações patrimoniais diminutivas do período.

Os bens imóveis classificados como “Bens de Uso Especial Registrados no SPIUnet”, que compreendem bens tais como edifícios, imóveis residenciais e hospitais, que no período objeto de análise representam cerca de 98,20% do item, são controlados pelo Sistema de Gerenciamento do Patrimônio Imobiliário de Uso Especial da União (SPIUnet), sob a gestão da Secretaria de Coordenação e Governança do Patrimônio da União do Ministério da Gestão e da Inovação em Serviços Públicos (SPU). O SPIUnet está integrado ao Siafi para efeito de registro contábil das variações patrimoniais relativas aos imóveis.

2.7 Intangível

Compreende os direitos que tenham por objeto bens incorpóreos, destinados à manutenção da atividade pública ou exercidos com essa finalidade. São mensurados ou avaliados com base no valor de aquisição ou de produção, deduzido o saldo da respectiva conta de amortização acumulada e o montante acumulado de quaisquer perdas do valor que tenham sofrido ao longo de sua vida útil por redução ao valor recuperável.

2.8 Reavaliação, Redução ao Valor Recuperável, Depreciação, Amortização e Exaustão

Os procedimentos para registro da reavaliação, redução a valor recuperável, depreciação, amortização e exaustão na Administração Pública Direta da União, suas Autarquias e Fundações têm como base legal a Lei nº 4.320/1964, a Lei Complementar nº 101/2000, a Lei nº 10.180/2001, as NBC TSP e o MCASP. Os procedimentos contábeis estão descritos, de maneira mais detalhada, no Manual Siafi, Macrofunção 02.03.30 - Depreciação, Amortização e Exaustão na Administração Direta da União, Autarquias e Fundações, disponível no sítio da STN, e na Portaria Conjunta STN/SPU nº 10/2023.

a) Reavaliação

Segundo a Portaria Conjunta STN/SPU nº 10, de 4 de julho de 2023, os valores dos bens imóveis de uso especial da União, das Autarquias e das Fundações públicas federais deverão ser reavaliados nas seguintes situações:

- (i) Quando aplicadas obras ou reformas, a título de benfeitoria, em valor percentual igual ou superior a vinte por cento do valor líquido contábil do imóvel;
- (ii) Quando houver alteração de área construída ou tipologia do imóvel, independentemente do valor investido;
- (iii) Quando for comprovada a ocorrência de quaisquer sinistros, tais como incêndio, desmoronamento, desabamento, arruinamento, dentre outros; ou
- (iv) Quando a data do último valor justo cadastrado no Sistema Corporativo da Secretaria de Patrimônio da União for igual ou superior a 5 (cinco) anos.

Além disso, as reavaliações devem ser realizadas em consonância com a Instrução Normativa SPU/MF Nº 67, de 20 de setembro de 2022; Norma Técnica NBR 14.653, da Associação Brasileira de Normas Técnicas (ABNT), bem como na legislação municipal referente ao assunto, nas resoluções do Conselho Federal de Engenharia, Arquitetura e Agronomia (CONFEA) e demais orientações normativas expedidas pela Secretaria de Patrimônio da União (SPU) referentes à matéria.

b) Redução ao valor recuperável

Redução ao valor recuperável pode ser entendida como uma perda dos futuros benefícios

econômicos ou do potencial de serviços de um ativo, além da depreciação. Se o valor recuperável for menor que o valor líquido contábil, este deverá ser ajustado. Destarte, a redução ao valor recuperável é um instrumento utilizado para adequar o valor contábil dos ativos à sua real capacidade de retorno econômico, ou seja, reflete o declínio na utilidade de um ativo para a entidade que o controla.

Para determinar se o ativo imobilizado deve ser objeto de redução ao valor recuperável, bem como a mensuração do valor dos ativos, são observadas as orientações do MCASP (Parte II – Procedimentos Contábeis Patrimoniais) e do Manual Siafi, Macrofunção 02.03.35 – Reavaliação e Redução ao Valor Recuperável.

c) Depreciação, Amortização e Exaustão

A base de cálculo para a depreciação, a amortização e a exaustão é o custo do ativo imobilizado ou do intangível, compreendendo tanto os custos diretos como os indiretos. O método de cálculo desses encargos, aplicável a toda a Administração Pública direta, autárquica e fundacional, é o das quotas constantes, exceto para os bens imóveis objeto da Portaria Conjunta STN/SPU nº 10 de 4 de julho de 2023, que são cadastrados no Sistema de Gerenciamento dos Imóveis de Uso Especial da União (SPIUnet) e seguem critérios específicos tratados no tópico seguinte. Como regra geral, a depreciação deve ser iniciada a partir do primeiro dia do mês seguinte à data da colocação do bem em utilização. Entretanto, conforme item 6.10 da Macrofunção 02.03.30, quando o valor do bem adquirido e o valor da depreciação no primeiro mês são relevantes, admite-se, em caráter de exceção, o cômputo da depreciação em fração menor do que um mês.

d) Depreciação de bens imóveis cadastrados no SPIUnet

O valor depreciado dos bens imóveis da União, das autarquias e das fundações públicas federais é apurado mensal e automaticamente pelo sistema sobre o valor depreciável da benfeitoria, utilizando-se, para tanto, o Método da Parábola de *Kuentzle*, e a depreciação será iniciada no mesmo dia em que o bem for colocado em condições de uso. A vida útil será definida com base no laudo de avaliação específica ou, na sua ausência, por parâmetros predefinidos pela Secretaria de Patrimônio da União (SPU), segundo a natureza e as características dos bens imóveis. Nos casos de bens reavaliados, independentemente do fundamento, a depreciação acumulada deve ser zerada e reiniciada a partir do novo valor.

2.9 Passivos circulantes e não circulantes

As obrigações são evidenciadas por valores conhecidos ou calculáveis, acrescidos, quando aplicável, dos correspondentes encargos das variações monetárias e cambiais ocorridas até a data das demonstrações contábeis. Os passivos circulante e não circulante apresentam a seguinte divisão: obrigações trabalhistas, previdenciárias e assistenciais; fornecedores e contas a pagar; e demais obrigações a curto prazo.

3 – Caixa e Equivalentes de Caixa

O subgrupo “Caixa e Equivalente de Caixa”, representado por valores em caixa e em bancos, apresentou um acréscimo de 72,44%, quando comparado aos saldos apurados no exercício anterior, com a seguinte distribuição por Unidade Gestora:

Tabela 1- Caixa e Equivalentes de Caixa - Por Unidade

Unidade Gestora	R\$ milhares			
	2024	2023	AH (%)	AV (%)
Departamento do Programa Calha Norte	58.687	7.806	651,85	32,75
Hospital Das Forças Armadas	36.768	33.570	9,53	20,52
Fundo do Ministério Da Defesa	32.219	29.290	10,00	17,98
Fundo Do Serviço Militar	16.573	15.156	9,35	9,25
Departamento de Administração Interna	16.523	9.332	77,06	9,22
Departamento de Planejamento, Orçamento e Finanças	7.317	140	5.145,32	4,08
Centro Gestor Operacional do Sistema de Proteção da Amazônia	6.110	3.559	71,71	3,41
Representação do Brasil na Junta Interamericana de Defesa	1.813	3.239	-44,02	1,01
Escola Superior de Defesa	1.594	755	110,96	0,89
Secretaria Executiva/Operação Acolhida	1.499	517	189,74	0,84
Escola Superior de Guerra	103	559	-81,53	0,06
Total	179.208	103.922	72,44	100,00

Fonte: Siafi, em 17/2/2025.

Na distribuição entre as unidades gestoras, o Departamento do Programa Calha Norte - DPCN apresentou o maior saldo no exercício de 2024 (32,75%) do total do grupo, e um acréscimo de 651,85% em comparação ao exercício de 2023, representado em grande parte, pela disponibilidade de recursos financeiros em “Limite de Saque com Vinculação de Pagamento – Ordem de Pagamento - OFSS”. A composição desse item “Caixa e Equivalentes de Caixa” é apresentada na Tabela 2.

Tabela 2 - Caixa e Equivalentes de Caixa – Composição

	R\$ milhares			
	2024	2023	AH (%)	AV (%)
Limite de Saque com Vinc. Pagamento - Ordem Pagamento - OFSS	60.398	26.848	124,96	33,70
Fundo de Aplicação Financeira	58.086	43.263	34,26	32,41
Limite de Saque com Vinculação de Pagamento - OFSS	52.579	30.571	71,99	29,34
Garantias	6.329	-	-	3,53
Bancos Conta Movimento - Bancos Oficiais - Exterior	1.351	3.128	-56,82	0,75
Bancos Conta Movimento - Bancos Locais - Exterior	462	110	318,73	0,26
Demais Contas – Caixa Econômica Federal	3	2	18,04	0,00
Total	179.208	103.922	72,44	100,00

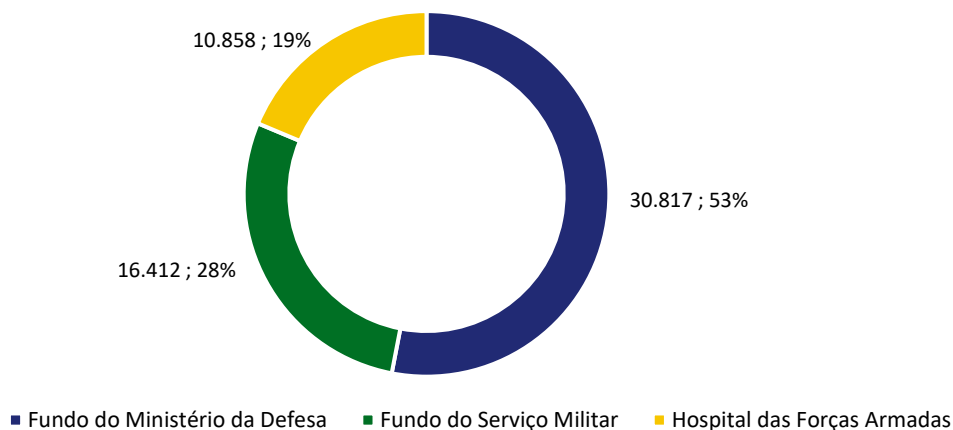
Fonte: Siafi, em 17/2/2025.

O item “Limite de Saque com Vinculação de Pagamento – Ordem de Pagamento OFSS” representa os valores dos equivalentes de caixa (Limite de Saque da Conta Única) aguardando a autorização do pagamento e posterior da emissão da ordem bancária, para atender a despesas de órgãos pertencentes ao Orçamento Fiscal e da Seguridade Social – OFSS; e representou, no período, 33,70% do Subgrupo. Os saldos contidos nesse item ao final do exercício são utilizados para fazerem face aos pagamentos nos primeiros dias do exercício seguinte ou serão considerados como antecipação de repasses decorrentes da Lei Orçamentária Anual – LOA do exercício de 2025.

Quanto ao item “Fundo de Aplicação Financeira”, que representa o valor das aplicações financeiras em fundos de aplicação e seus rendimentos (juros e atualização) posteriores, cuja distribuição pode ser assim demonstrada:

Gráfico 1: Créditos por Bens Móveis por Unidade Gestora

R\$ milhares



Fonte: Siafi, em 17/2/2025.

4 - Créditos e Valores a Curto Prazo

O item “Créditos e Valores” representam os valores a receber por fornecimento de bens, serviços, transferências e, adiantamentos concedidos, realizáveis em até 12 meses da data das demonstrações financeiras. A Tabela 3 demonstra a composição do subgrupo “Créditos e Valores a Curto Prazo” por Unidade Gestora.

Tabela 3- Créditos e Valores a Curto Prazo por Unidade Gestora R\$ milhares

Unidade Gestora	2024	2023	AH (%)	AV (%)
Hospital das Forças Armadas	44.286	40.274	109,96	51,64
Centro Gestor e Operacional do Sistema de Proteção da Amazônia	29.283	37.276	78,56	34,15
Departamento de Administração Interna	12.146	10.845	112,00	14,16
Demais Unidades Gestoras	37	566	6,54	0,04
Total	85.752	88.959	96,39	100,00

Fonte: Siafi, em 17/2/2025.

As Unidades Gestoras HFA e CENSIPAM apresentaram os saldos mais significativos (51,64% e 34,15%, respectivamente).

A Tabela 4 demonstra a composição dos valores do subgrupo.

Tabela 4 – Créditos e Valores a Curto Prazo – Composição R\$ milhares

Título	2024	2023	AH (%)	AV (%)
Demais Créditos e Valores a Curto Prazo	81.195	80.580	0,76	94,69
Clientes	33.585	33.828	-0,72	39,17
Ajustes para Perdas em Créditos a Curto Prazo	-29.029	-25.449	14,07	-33,85
Total	85.752	88.959	-3,61	100,00

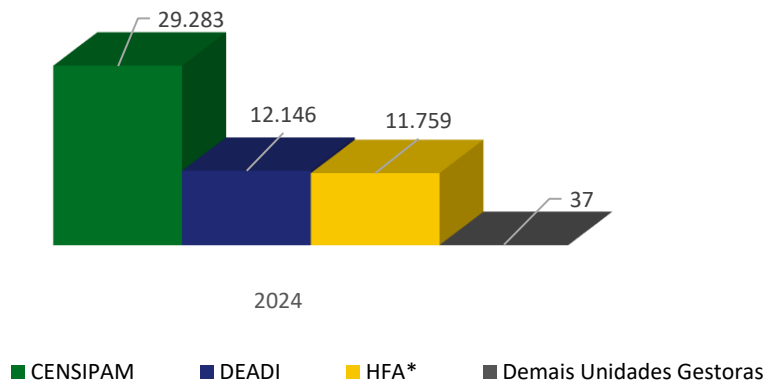
Fonte: Siafi, em 17/2/2025.

Os “Demais Créditos e Valores a Curto Prazo” detém 94,69% do total. Os haveres decorrentes de “Clientes” (curto prazo) estão integralmente registrados no âmbito do Hospital das Forças Armadas. Desse montante, o percentual de 53,87% se refere a prestação de serviços ao Comando do Exército e 36,51% ao Comando da Marinha.

O Gráfico 2 apresenta a distribuição do título “Demais Créditos e Valores a Curto Prazo”, item mais representativo do subgrupo “Créditos e Valores a Curto Prazo”, por Unidade Gestora:

Gráfico 2: Demais Créditos e Valores a Curto Prazo

R\$ milhares



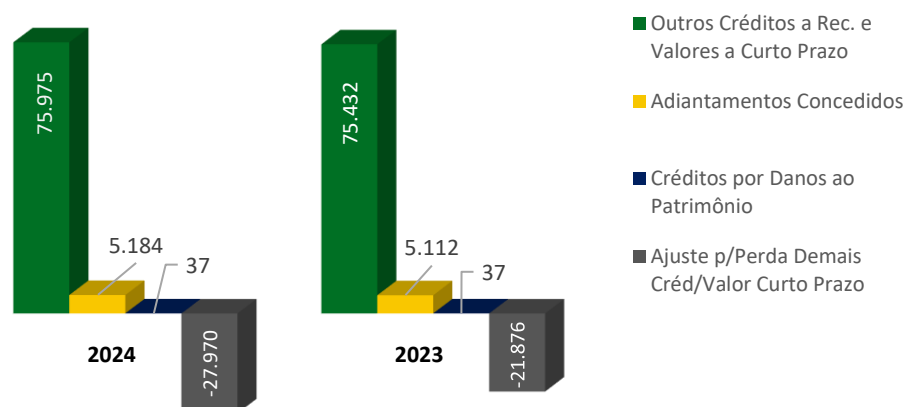
Fonte: Siafi, em 19/2/2025. *HFA: Valores Líquidos de Ajustes para Perdas.

As unidades gestoras CENSIPAM, DEADI e HFA apresentaram os saldos mais significativos (55,02%, 22,82% e 22,09%, respectivamente).

O Gráfico 3, a seguir, detalha a composição do subgrupo “Demais Créditos e Valores a Curto Prazo”.

Gráfico 3: Demais Créditos e Valores a Curto Prazo - Composição

R\$ milhares



Fonte: Siafi, em 17/2/2025.

Ainda em relação ao subgrupo “Demais Créditos e Valores a Curto Prazo”, o item “Outros Créditos a Receber e Valores a Curto Prazo” apresentou o saldo mais expressivo, ou seja, R\$ 75,98 milhões.

A Tabela 5, a seguir, detalha a composição do item “Outros Créditos a Receber e Valores a Curto Prazo”.

Tabela 5 - Outros Créditos a Receber e Valores a Curto Prazo – Composição R\$ milhares

	2024	2023	AH (%)	AV (%)
Adiantamentos – Termo de Execução Descentralizada	41.307	48.541	85,10	54,37
Créditos a Rec. por Cessão de Áreas Públicas	33.056	25.194	131,21	43,51
Demais	1.612	1.696	95,01	2,12
Total	75.975	75.432	100,72	100,00

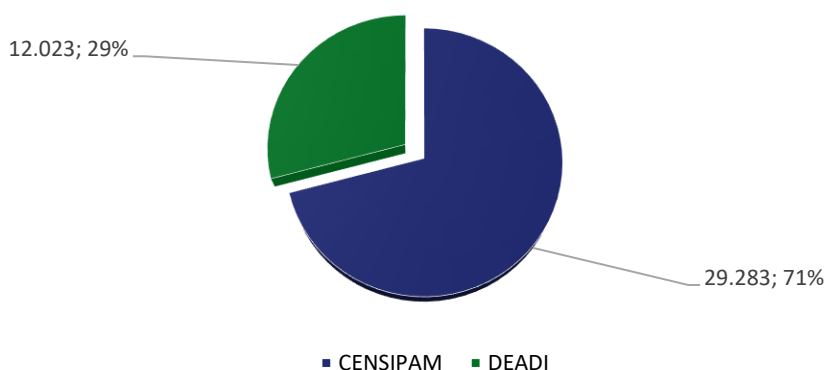
Fonte: Siafi, em 17/2/2025.

O item “Adiantamento – Termo de Execução Descentralizada” concentra 54,37% do total do subgrupo e se refere à apropriação de ativo decorrente da execução de Termos de Execução Descentralizada (TED).

O Gráfico 4 demonstra a distribuição do “Adiantamento – Termo de Execução Descentralizada” por Unidade Gestora.

Constata-se que o CENSIPAM e o DEADI detêm R\$ 29,28 e R\$ 12,02 milhões, respectivamente.

Gráfico 4: Adiantamento – Termo Execução Descentralizada (TED) – Por UG R\$ milhares



Fonte: Siafi, em 17/2/2025.

Os “Créditos a Receber por Cessão de Áreas Públicas” estão registrados integralmente no Hospital das Forças Armadas e representam 40,71% do total do item. Esse montante se refere a valores de cessão de área pública devidos pela ICTDF - Fundação Universitária de Cardiologia ao HFA (99,93%) e R.M Restaurante e Lanchonete LTDA (0,07%).

Os “Ajustes de Perdas de Créditos a Curto Prazo” (Tabela 4) foram constituídos pelo HFA para: i.) perdas de créditos de liquidação duvidosa de clientes de curto prazo e se referem à (3,65%); e ii.) “Ajustes para Perdas Demais Créditos/Valores a Curto Prazo” se referem a valores devidos pelo “ICTDF – Fundação Universitária de Cardiologia”, no montante de R\$ 27,97 milhões (96,35%), relativo ao não recebimento de aluguéis devidos por cessão de área pública.

5 – Estoques

O Subgrupo “Estoques” representam os materiais de consumo em almoxarifado; as importações em andamento e os materiais em trânsito.

A Tabela 6 apresenta a composição por Unidade Gestora:

Tabela 6 – Estoques por Unidade Gestora

Unidade Gestora	2024	2023	R\$ milhares.	
			AH (%)	AV (%)
Hospital das Forças Armadas	15.703	16.724	-6,10	71,08
Secretaria-Executiva/Operação Acolhida	1.863	2.184	-14,71	8,43
Escola Superior de Guerra	1.240	1.331	-6,84	5,61
Centro Regional de Manaus	917	957	-4,14	4,15
Departamento de Administração Interna	840	884	-4,98	3,80
Outras Unidades Gestoras	1.531	1.466	4,43	6,93
Total	22.093	23.545	-6,16	100,00

Fonte: Siafi, em 17/2/2025

Em 2024, Subgrupo “Estoques” apresentou saldo no montante de R\$ 22,10 milhões. Os valores registrados como estoques compreendem, principalmente, os itens “Material de Consumo” e “Estoque para Distribuição”.

A Secretaria-Executiva/Operação Acolhida apresentou a variação negativa mais expressiva (14,71%), representado, pela formação de estoques de Material de Consumo. O HFA apresentou o maior valor registrado, correspondendo a 71,08% do total.

A Tabela 7 apresenta o detalhamento do subgrupo “Estoques”.

Tabela 7 – Estoques – Composição

	R\$ milhares			
	2024	2023	AH (%)	AV (%)
Materiais de Consumo	23.057	24.617	-6,34	99,83
Estoques para Distribuição	39	39	-	-3,88
Estoques Diversos	1	-	-	-
Demais	-	-	-	-
Subtotal	23.097	24.656	-6,32	104,54
Materiais de Consumo Não Localizados	1	-	-	-
*Ajuste de Perdas em Estoques	-1.005	-1.112	-9,62	-4,55
Total	22.093	23.545	-6,16	100,00

Fonte: Siafi, em 17/2/2025.

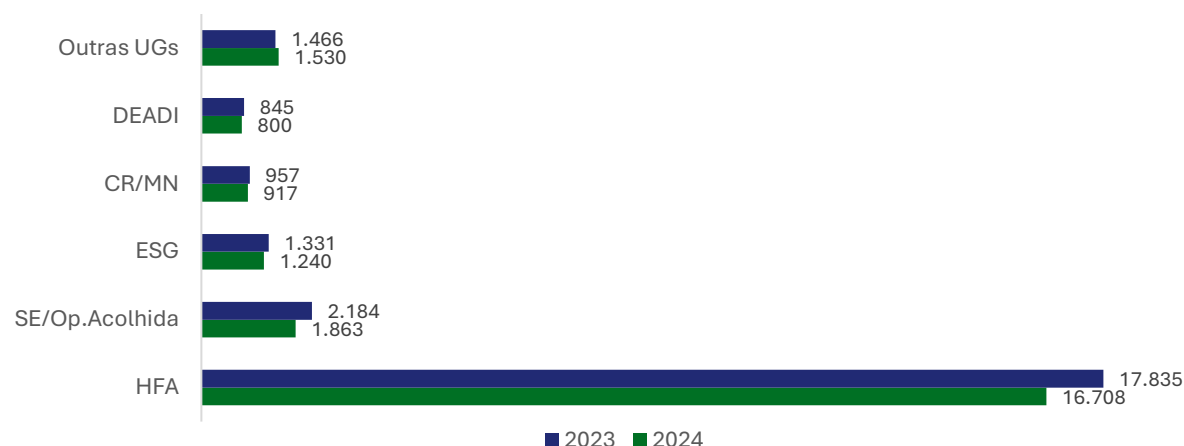
O item “Ajuste de Perdas em Estoques”, no montante de R\$ 1,00 milhão, foi integralmente registrado no HFA e se refere a perdas estimadas em estoque de material hospitalar com prazo de validade vencido.

O saldo mais expressivo do subgrupo é o de “Materiais de Consumo”, com o montante de R\$ 23,06 milhões, e representa o valor dos bens de consumo adquiridos e ainda estocados em almoxarifado para utilização própria no curso das atividades desenvolvidas.

O HFA é a unidade gestora com a maior representatividade no item “Materiais de Consumo” (72,46%) que se refere, principalmente, a materiais hospitalar, farmacológico e de laboratório utilizados em suas atividades precípuas. O Gráfico 5 compara a distribuição do item por unidade gestora nos exercícios de 2024 e 2023.

Gráfico 5: Material de Consumo por Unidade Gestora

R\$ milhares



Fonte: Siafi, em 17/2/2025.

6 – Ativo Realizável a Longo Prazo

O “Ativo Realizável a Longo Prazo”, que compreende os bens, direitos e despesas (VPD) antecipadas, realizáveis no longo prazo, está distribuído pelas Unidades Gestoras conforme Tabela 8.

Tabela 8 - Ativo Realizável a Longo Prazo por Unidade Gestora

Unidade Gestora	R\$ milhares			
	2024	2023	AH (%)	AV (%)
Departamento do Programa Calha Norte	187.597	173.415	8,18	89,78
Departamento de Administração Interna	14.573	14.573	0,00	6,97
Hospital das Forças Armadas	6.778	6.233	8,75	3,24
Total	208.948	194.221	7,58	100,00

Fonte: Siafi, em 17/2/2025

Esse Grupo, cujos saldos encontram-se em sua totalidade no subgrupo “Créditos a Longo Prazo”, apresentou variação positiva de 7,58% em relação a dezembro de 2023. O Departamento do Programa Calha Norte (DPCN) teve o saldo mais expressivo do Grupo (89,78%).

A composição do subgrupo “Créditos a Longo Prazo” é detalhada na Tabela 9.

Tabela 9 - Créditos a Longo Prazo – Composição

	R\$ milhares			
	2024	2023	AH (%)	AV (%)
Demais Créditos e Valores a Longo Prazo	224.466	208.656	7,58	107,43
Clientes	1.520	1.806	-15,83	0,73
Subtotal	225.986	210.462	7,38	108,15
Ajuste de Perda de Demais Créditos e Valores	(17.038)	(16.242)	4,90	-8,15
Total	208.948	194.221	7,58	100,00

Fonte: Siafi, em 17/2/2025.

O item “Clientes” está integralmente registrado no HFA, concernente aos créditos com faturamento por prestação de serviços a pessoas físicas, com recebimento parcelado.

O título “Demais Créditos e Valores a Longo Prazo” registrou um saldo no montante de R\$ 207,43 milhões. A Tabela 10 detalha sua composição.

Tabela 10 - Demais Créditos a Longo Prazo – Composição

	R\$ milhares		
	2024	2023	AH (%)
Crédito por Dano ao Patrimônio – Decisão TCU	195.916	182.150	7,56
Outros Créditos a Receber e Valores a Longo Prazo	28.540	26.496	7,71
Crédito por Dano ao Patrimônio de Crédito Administrativo	10	10	0,00
Subtotal	224.466	208.656	7,58
Ajuste de Perda de Demais Créditos e Valores	-17.038	-16.242	4,90
Total	207.428	192.414	7,80

Fonte: Siafi, em 17/2/2025.

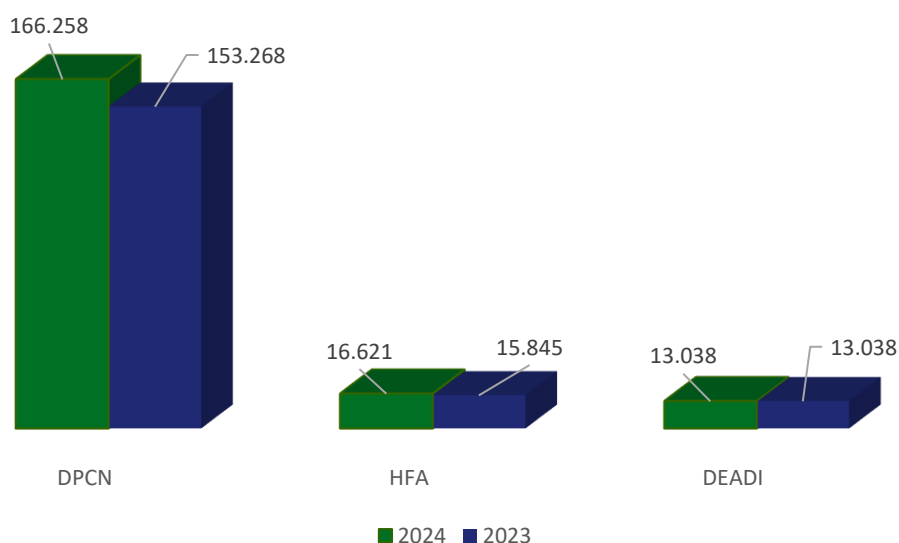
O item “Ajustes de Perdas de Demais Créditos e Valores” está integralmente registrado no HFA e se refere a ajuste de perdas de créditos apurados em Tomada de Contas Especial.

O item “Crédito por Dano ao Patrimônio – Decisão TCU”, que representa os valores decorrentes a danos ao Erário, gerados pela falta ou irregularidades no processo de prestação de contas por recursos descentralizados a título de transferências voluntárias, apurados por meio de Tomadas de Contas Especial – TCE, a partir de julgamentos do Tribunal de Contas da União – TCU, que apresentou o saldo mais expressivo do subgrupo “Demais Créditos a Longo Prazo”, no montante de R\$ 195,92 milhões.

O Gráfico 6 demonstra a alocação do item por Unidade Gestora.

Gráfico 6:Créditos por Dano ao Patrimônio – Decisão TCU

R\$ milhares



Fonte: Siafi, em 17/2/2025.

Quanto aos “Créditos por Dano ao Patrimônio – Decisão TCU”, o DPCN apresentou o maior saldo, no montante de R\$ 166,26 milhões (84,86% do total), e teve variação de 8,48% em relação a dezembro de 2023.

7– Imobilizado

O Ativo Imobilizado abrange os direitos que tenha por objeto bens corpóreos mantidos para o uso na produção ou fornecimento de bens ou serviços, ou para fins administrativos, sendo classificado em bens móveis e imóveis.

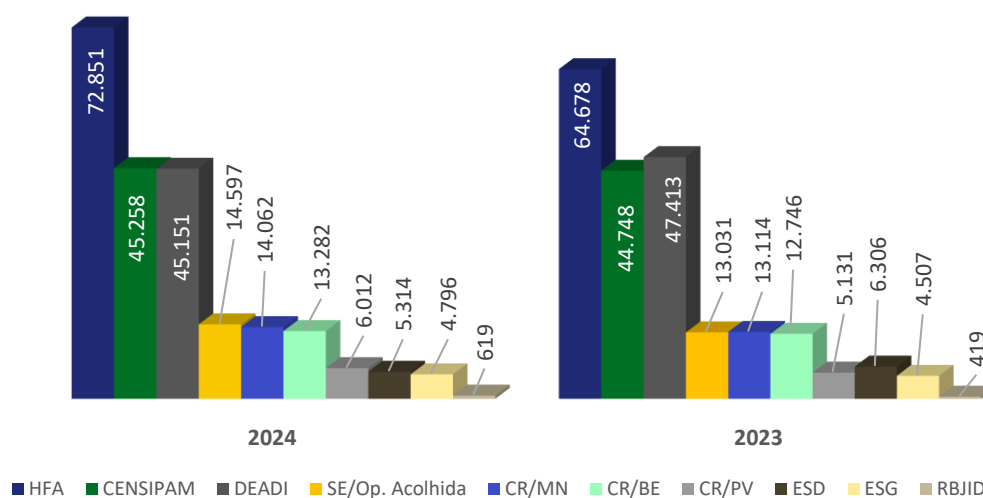
a-) Bens Móveis

Compreende os bens que têm existência material e que podem ser transportados por movimento próprio ou removidos sem alteração da substância ou da destinação econômico-social. São exemplos de bens móveis as máquinas, aparelhos, equipamentos, ferramentas, bens de informática (equipamentos de processamento de dados e de tecnologia da informação), móveis e utensílios, materiais culturais, educacionais e de comunicação, veículos, bens móveis em andamento, dentre outros.

Ao final do exercício de 2024, o item “Bens Móveis” totalizava o valor líquido de R\$ 221,94 milhões. O Gráfico 7 apresenta sua segregação por Unidade Gestora.

Gráfico 7: Créditos por Bens Móveis por Unidade Gestora

R\$ milhares



Fonte: Siafi, em 17/2/2025.

¹ Valor Contábil Líquido.

O item “Bens Móveis” apresentou variação positiva de 4,64%. O HFA, o CENSIPAM e o DEADI possuem os maiores valores registrados, correspondendo a 32,82%, 20,39% e 20,34% do total, respectivamente. A Tabela 11 apresenta a composição dos Bens Móveis.

Tabela 11 - Ativo Imobilizado – Bens Móveis: Composição

R\$ milhares

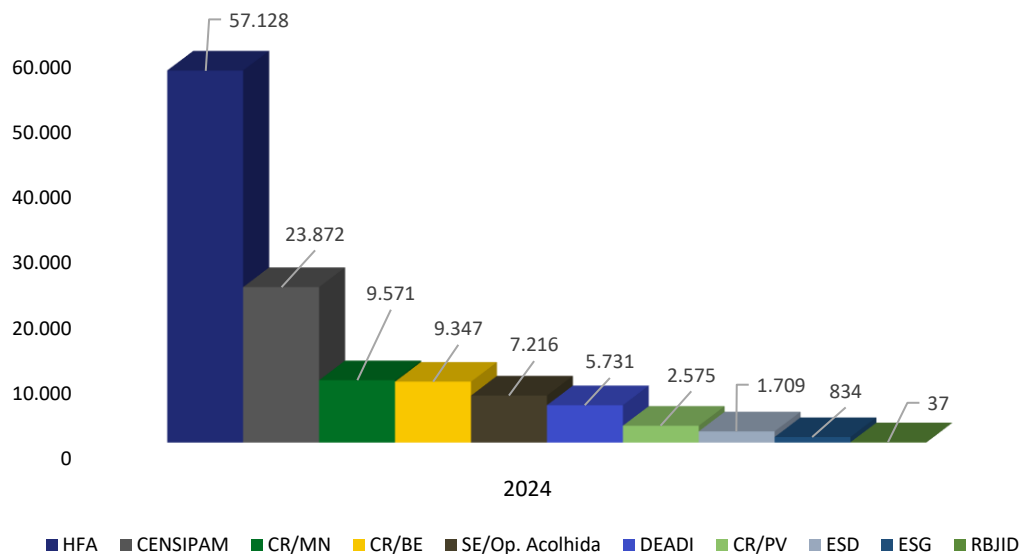
Bens Móveis	2024			2023			AH (%)	AV (%)
	Custo Histórico	Depreciação Acumulada	Valor Contábil Líquido	Custo Histórico	Depreciação Acumulada	Valor Contábil Líquido		
Máq., Aparelhos, Equip. e Ferramenta	236.813	-118.793	118.020	218.847	-109.477	109.369	7,91	53,18
Bens de Informática	118.506	-71.625	46.881	115.698	-66.467	49.230	-4,77	21,12
Móveis e Utensílios	47.777	-27.603	20.174	45.726	-25.742	19.984	0,95	9,09
Veículos	14.412	-4.425	9.987	13.515	-4.418	9.096	9,80	4,50
Bens Móveis em Andamento	13.691		13.691	10.839		10.839	26,32	6,17
Mater Cultural, Educ. e de Comunic.	9.615	-3.976	5.639	9.225	-3.679	5.545	1,69	2,54
Demais Bens Móveis	8.562	-2.034	6.528	5.953	-1.650	4.303	51,69	2,94
Bens Móveis em Almoxarifado	923		923	3.630		3.630	-74,58	0,42
Armamentos	186	-87	99	164	-69	95	3,56	0,04
Total	450.485	-228.543	221.942	423.595	-211.502	212.093	4,64	100,00

Fonte: Siafi, em 17/2/2025.

O item “Máquinas, Aparelhos, Equipamento e Ferramenta” compreende o valor de aquisição ou incorporação de máquinas, aparelhos, ferramentas, equipamentos e acessórios. Verifica-se que esse item detém 53,18% do montante registrado no subgrupo “Bens Móveis”. O Gráfico 8 demonstra a distribuição do item por Unidade Gestora.

Gráfico 8: Máquinas, Aparelhos, Equipamento e Ferramenta por UG

R\$ milhares



Fonte: Siafi, em 17/2/2025.¹Valor Contábil Líquido.

b-) Bens Imóveis

Em 31/12/2024, o item “Bens Imóveis” totalizava R\$ 1,94 bilhões, com um acréscimo de, aproximadamente, R\$ 842 milhões, que representa uma variação positiva de 77,05 %, quando comparado com os valores encerrados em 31/12/2023.

Registra-se que, grande parte dessa variação se refere às ações de reavaliação promovidas pelas Unidades Gestoras no exercício de 2024, que resultaram no valor de R\$ 1,28 bilhões, conforme descrito na Nota Explicativa 17 – Patrimônio Líquido: Reservas de Reavaliação, deduzidos dos valores concernentes à Depreciação Acumulada, e estão distribuídos conforme detalhado na Tabela 12.

Em relação à variação negativa ocorrida no âmbito do HFA, se refere à transferência do imóvel de Uso Especial no Spiunet para a Superintendência do Patrimônio da União – SPU, com o objetivo do desmembramento do prédio do Instituto de Cardiologia e Transplantes do Distrito Federal – ICTDF, do patrimônio do HFA.

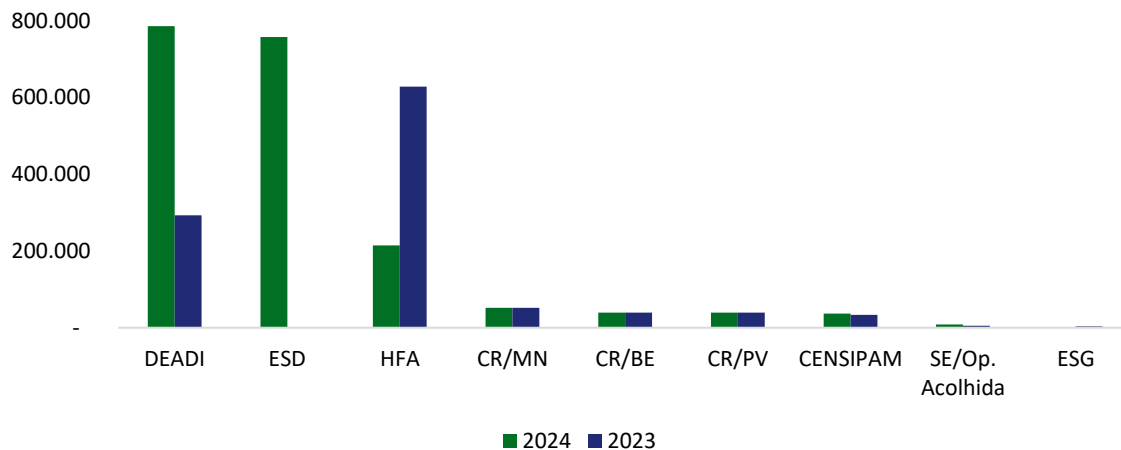
Tabela 12 – Ativo Imobilizado – Bens Imóveis por Órgão

		R\$ milhares			
		Dez/2024	Dez/2023	AH (%)	AV (%)
ESG	Bens Imóveis	1.955	3.363	-41,86	0,10
	Bens Imóveis	786.290	302.564	159,88	40,60
DEADI	Depreciação Acumulada	-407	-9.735	-95,82	-0,02
	Valor Contábil Líquido	785.883	292.829	168,38	40,58
	Bens Imóveis	37.033	33.136	11,76	1,91
CENSIPAM	Depreciação Acumulada	-2	-29	-94,23	0,00
	Valor Contábil Líquido	37.031	33.107	11,85	1,91
CR/PV	Bens Imóveis	39.528	39.528	0,00	2,04
CR/MN	Bens Imóveis	51.746	51.746	0,00	2,67
CR/BE	Bens Imóveis	39.535	39.535	0,00	2,04
SE/Op. Acolhida	Bens Imóveis	8.786	5.500	59,73	0,45
	Bens Imóveis	757.738	0	100,00	39,12
ESD	Depreciação Acumulada	-97	0	100,00	-0,01
	Valor Contábil Líquido	757.641	0	100,00	39,12
	Bens Imóveis	215.519	629.377	-65,76	11,13
HFA	Depreciação Acumulada	-910	-1.118	-18,63	-0,05
	Valor Contábil Líquido	214.609	628.258	-65,84	11,08
Total		1.936.714	1.093.866	77,05	100,00

Fonte: Siafi, em 17/2/2025.

Gráfico 9: Bens Imóveis por Unidade Gestora

R\$ milhares



Fonte: Siafi, em 17/2/2025.

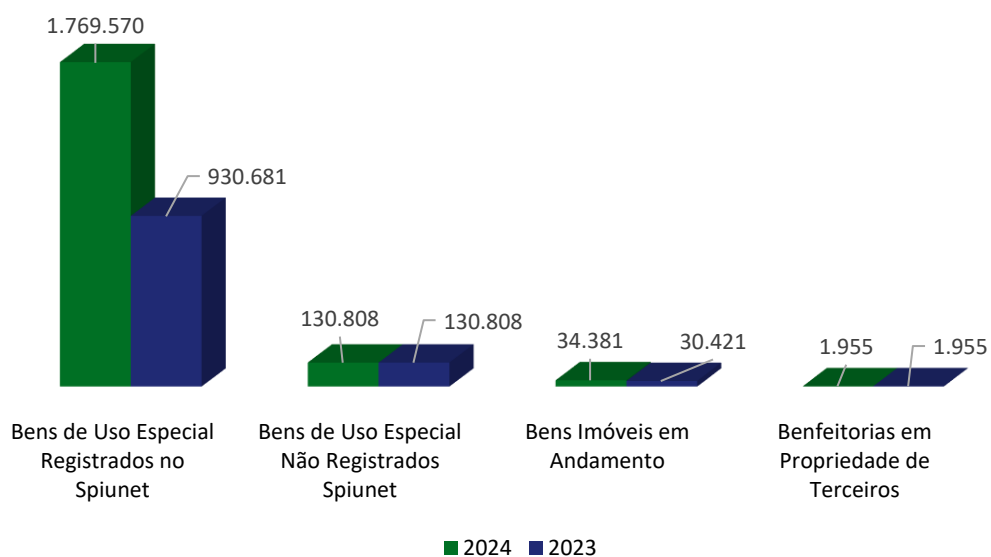
O DEADI é a Unidade Gestora que apresenta maior valor registrado no item de “Bens Imóveis” (40,58%) seguido da ESD (39,12%) do total do grupo.

Os “Bens Imóveis” classificam-se em “Bens de Uso Especial”; “Bens Imóveis em Andamento”; e “Benfeitorias em Propriedade de Terceiros”.

O Gráfico 10 demonstra a composição do item “Bens Imóveis”.

Gráfico 10: Bens Imóveis - Composição

R\$ milhares



Fonte: Siafi, em 17/2/2025.¹Valor Contábil Líquido.

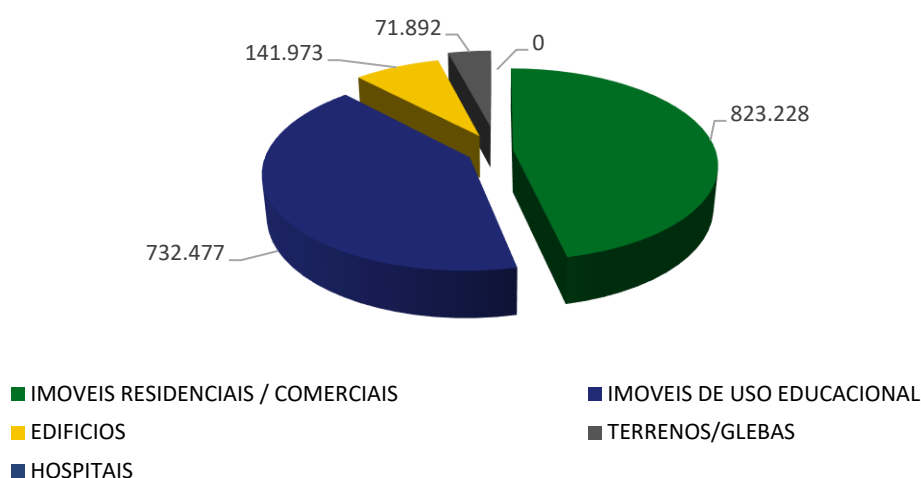
Do valor registrado no item “Bens Imóveis em Andamento”, o HFA apresentou no exercício de 2024, um saldo de 25,10 milhões, que representa 73,02% do total, que se refere às obras de instalação de Sistema de Geração de Energia Fotovoltaica, miniusina de 5.000 KWp.

Os “Bens de Uso Especial”, tais como edifícios ou terrenos destinados a serviço ou estabelecimento da Administração Pública, representam 98,20% do total do item. Esses bens são segregados conforme sua forma de registro. Os maiores valores são os dos “Bens de Uso Especial Registrados no SPIUnet”, ferramenta de apoio à administração dos imóveis de uso especial da União. Esses bens representam 91,37% do total dos bens imóveis.

O Gráfico 11 apresenta o detalhamento dos “Bens de Uso Especial”, considerando os registrados no SPIUnet.

Gráfico 11: Bens Imóveis de Uso Especial Registrados no SPIUnet¹

R\$ milhares



Fonte: Siafi, em 17/2/2025.

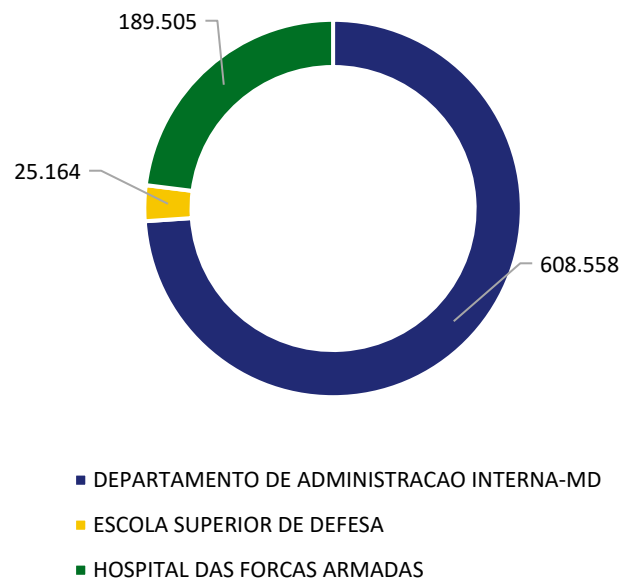
¹ Valor Contábil Líquido.

No grupo que compõem os “Bens de Uso Especial Registrados no SPIUnet”, os saldos mais relevantes são os relativos aos itens “Imóveis Residenciais e Comerciais” e “Imóveis de Uso Educacional”, que representam, no período, o equivalente a 46,52% e 41,39% do total, respectivamente.

O DEADI é a Unidade Gestora que possui o maior saldo (73,92%) de “Imóveis Residenciais e Comerciais”, conforme demonstrado no Gráfico 12.

Gráfico 12: Imóveis Residenciais e Comerciais¹

R\$ milhares



Fonte: Siafi, em 17/2/2025.

¹Valor Contábil Líquido.¹Bens de Uso Especial Registrado no SPIUnet

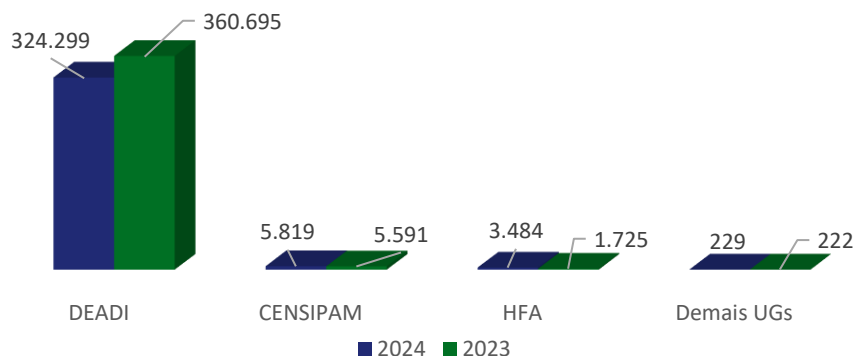
8 – Intangível

Trata-se de um ativo não monetário, sem substância física, identificável, controlado pela entidade e gerador de benefícios econômicos futuros ou potencial de serviços, tais como *softwares* e marcas e patentes.

Ao final do exercício de 2024, o Ativo Intangível totalizava o valor líquido de R\$ 333,83 milhões e está distribuído nas Unidades Gestoras conforme detalhado no Gráfico 13.

Gráfico 13: Imóveis Residenciais e Comerciais¹

R\$ milhares



Fonte: Siafi, em 17/2/2025.

¹ Valor Contábil Líquido.

Verifica-se que o maior saldo está registrado no DEADI (97,14%). A composição por itens patrimoniais é apresentada na Tabela 13.

Tabela 13 - Intangível – Composição

	R\$ milhares			
	2024	2023	AH (%)	AV (%)
Marcas, Direitos, Patentes - Vida Útil Definida.	313.125	349.606	-10,43	93,80
Software com Vida Útil Definida	16.508	14.658	12,63	4,95
Software com Vida Útil Indefinida	4.197	3.969	5,75	1,26
Valor Contábil Líquido	333.831	368.233	-9,34	100,00

Fonte: Siafi, em 17/2/2025.

No Intangível, destaca-se o título “Marcas, Direitos, Patentes – Vida Útil Definida”, que representa cerca de 93,80% do total do Grupo, ou seja, aproximadamente R\$ 313,13 milhões, montante proveniente da apropriação do contrato de direito de uso da Banda Larga X do *Sistema SGDC – Satélite Geoestacionário de Defesa e de Comunicações Estratégicas*, e está integralmente registrado no DEADI.

9 – Obrigações Trabalhistas, Previdenciárias e Assistenciais a Pagar – Curto Prazo

Compreende as obrigações referentes a salários ou remunerações e benefícios aos quais o empregado ou servidor tenha direito, tais como aposentadorias, reformas, pensões e encargos a pagar, benefícios assistenciais, com vencimento no curto prazo.

A Tabela 14 apresenta o detalhamento do subgrupo “Obrigações Trabalhistas, Previdenciárias e Assistenciais a Pagar” por Unidade Gestora.

Tabela 14 - Obrigações Trabalhistas, Previdenciárias e Assist. a Pagar por UG

R\$ milhares

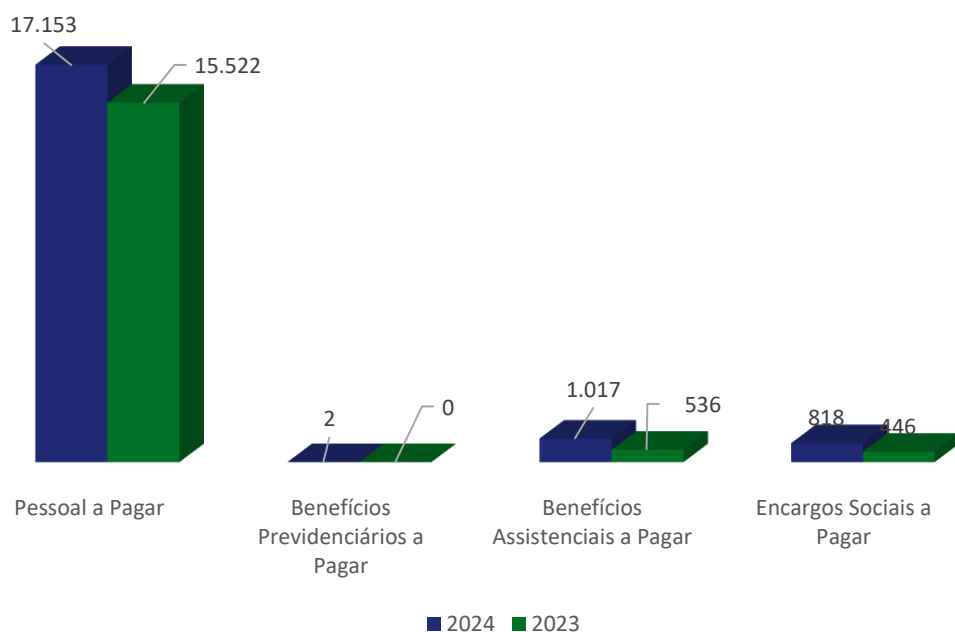
Órgão	2024	2023	AH (%)	AV (%)
Hospital das Forças Armadas	10.457	9.971	4,88	55,06
Departamento de Administração Interna	8.534	6.533	30,63	44,94
Total	18.991	16.504	15,07	100,00

Fonte: Siafi, em 17/2/2025.

O saldo mais significativo encontra-se no HFA (55,06%). A composição do item encontra-se detalhada no Gráfico 14.

Gráfico 14: Obrigações Trabalhistas, Previdenciárias e Assistenciais a Pagar – Curto Prazo

R\$ milhares



Fonte: Siafi, em 17/2/2025.

O item “Pessoal a Pagar” concentra quase a totalidade do saldo do grupo (90,32%) e teve variação positiva de 10,51% no período. Verificou-se, também, variação positiva no item “Benefícios Assistenciais a Pagar” de 89,90%, e em “Encargos Sociais a Pagar” de 83,56% na comparação entre dezembro de 2024 e dezembro de 2023. Registre-se que tais obrigações são referentes, na parte mais significativa, à apropriação da Folha de Pagamento do mês de dezembro de 2024 e foram pagas em janeiro de 2025.

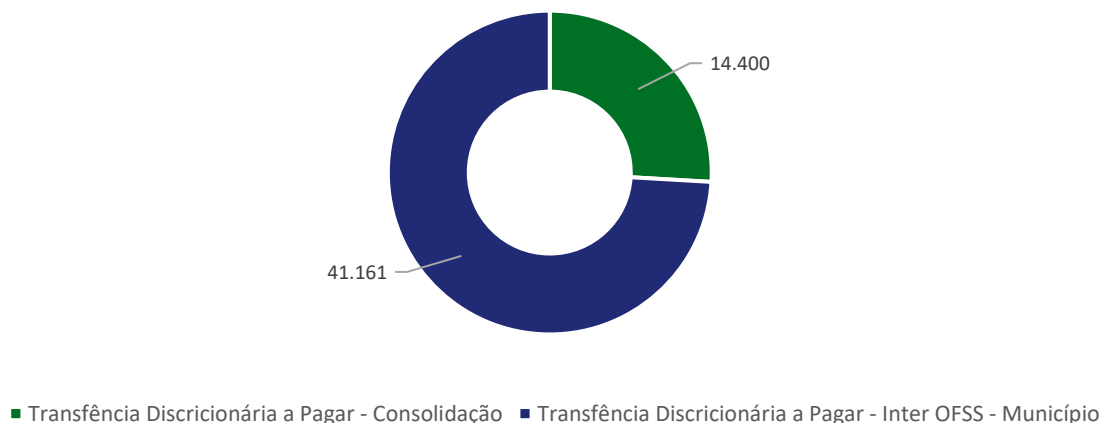
10- Transferências Fiscais a Curto Prazo

O subgrupo “Transferências Fiscais a Curto Prazo” compreende os recursos a serem transferidos entre os entes da Federação, às entidades do setor privado ou referentes aos repasses para execução orçamentária, tais como convênios, transferências constitucionais ou legais.

Ao final do exercício de 2024, o Subgrupo totalizava o montante de R\$ 55,56 milhões, registrado no DPCN, representado, em sua quase totalidade, por convênios a pagar. O Gráfico 15 apresenta a composição por item.

Gráfico 15: Transferências Fiscais a Curto Prazo

R\$ milhares



Fonte: Siafi, em 17/2/2025.

11 – Demais Obrigações a Curto Prazo

Abrange as obrigações da entidade junto a terceiros, não inclusas nos subgrupos anteriores, inclusive os precatórios decorrentes dessas obrigações, com vencimento no curto prazo.

A Tabela 15 apresenta o detalhamento do subgrupo “Demais Obrigações a Curto Prazo” por Unidade Gestora.

Tabela 15 – Demais Obrigações a Curto Prazo por Unidade Gestora

R\$ milhares

Unidade Gestora	2024	2023	AH (%)	AV (%)
Departamento de Administração Interna	123.895	101.216	22,41	87,08
Hospital das Forças Armadas	7.762	2.288	239,20	5,46
Departamento de Planejamento, Orçamento e Finanças	3.747	18.321	-79,55	2,63
Centro Gestor e Operacional do Sistema de Proteção da Amazônia	3.204	5.731	-44,10	2,25
Secretaria Executiva/Operação Acolhida	2.057	259	693,23	1,45
Outras Unidades Gestoras	1.613	71	2.163,83	1,13
Total	142.278	127.887	11,25	100,00

Fonte: Siafi, em 17/2/2025.

O saldo total do subgrupo apresentou variação positiva de 11,25% em relação ao período anterior. A Tabela 16 detalha as “Demais Obrigações a Curto Prazo” por grupo.

Tabela 16 - Demais Obrigações a Curto Prazo - por Grupos

R\$ milhares

	2024	2023	AV (%)
Outras Obrigações a Curto Prazo	128.449	124.423	90,28
Valores Restituíveis	13.828	3.463	9,72
Total	142.278	127.887	100,00

Fonte: Siafi, em 17/2/2025.

No exercício de 2024, o item “Outras Obrigações a Curto Prazo” apresentou o saldo mais relevante (R\$ 128,45 milhões), que representa 90,28 % do total do grupo. Desse montante, 99,10%, ou seja, R\$ 127,30 milhões estava registrado no subitem “Outras Obrigações a Curto Prazo – Intra OFSS”.

Esse item contempla os registros das “Transferências Financeiras a Comprovar – TED”, que representam os valores decorrentes de transferências financeiras recebidas por meio de Termo de Execução Descentralizada – TED, pendentes de comprovação. A Tabela 17 apresenta a sua segregação por Unidade Gestora.

Tabela 17 - Transferências Financeiras a Comprovar - por Unidade Gestora

R\$ milhares

Unidade Gestora	2024	2023	AH (%)	AV (%)
Departamento de Administração Interna	121.739	100.175	21,53	96,28
Departamento de Planejamento, Orçamento e Finanças	2.893	18.321	-84,21	2,29
Centro Gestor e Operacional do Sistema de Proteção da Amazônia	1.783	4.949	-63,98	1,41
Escola Superior de Guerra	29	7	320,22	0,02
Total	126.445	123.451	2,42	100,00

Fonte: Siafi, em 17/2/2025.

12 - Obrigações Contratuais a Executar

A Tabela 18 apresenta o detalhamento por Unidade Gestora das “Obrigações Contratuais a Executar” em 31/12/2024, relacionado a parcelas de contratos que serão executadas em períodos futuros.

Tabela 18 – Obrigações Contratuais - Por Unidade Gestora

Unidade Gestora	R\$ milhares			
	2024	2023	AH (%)	AV (%)
Hospital das Forças Armadas	336.724	182.822	84,18	37,63
Secretaria-Executiva/Operação Acolhida	296.218	128.366	130,76	33,10
Departamento de Administração Interna	207.523	150.417	37,96	23,19
Centro Gestor Operac. Sistema de Proteção da Amazônia	28.917	15.229	89,88	3,23
Escola Superior de Defesa	16.595	7.959	108,49	1,85
Escola Superior de Guerra	7.894	6.359	24,14	0,88
Representação do Brasil na Junta Interamericana de Defesa	942	1.469	-35,83	0,11
Total	894.813	492.622	81,64	100,00

Fonte: Siafi, em 17/2/2025.

O título “Obrigações Contratuais” apresentou saldo no montante de R\$ 894,81 milhões, com variação positiva de 81,64%, quando comparados com os resultados do exercício anterior.

Cumprir registrar que o acréscimo de 84,18% em relação ao exercício de 2023, do título “Obrigações Contratuais”, observado no Hospital das Forças Armadas - HFA ocorreu, em grande parte, pelo registro da apropriação do contrato firmado com o fornecedor Cook Empreendimentos em Alimentação Coletiva, no valor de R\$ 152,50 milhões.

No que se refere ao acréscimo de 130,76% em relação ao exercício de 2023, observado na Secretaria Executiva/Operação Acolhida, em grande medida se refere à apropriação de termos aditivos aos contratos firmados pela Unidade com diversos fornecedores e registros de novos contratos em 2024.

A seguir, apresenta-se a Tabela 19, que segrega as “Obrigações Contratuais a Executar” de acordo com a natureza dos respectivos contratos.

Tabela 19 - Obrigações Contratuais – Composição por Unidade Gestora e Tipo de Contrato R\$ milhares

Unidade Gestora	Item	2024	2023	AH (%)
ESG	Serviço	7.894	6.359	24,14
DEADI	Serviço	197.493	141.095	39,97
	Fornecimento de Bens	8.746	8.923	-1,99
	Seguros	44	379	-88,34
	Aluguéis	1.240	20	6.232,70
RBJID	Aluguéis	738	1.029	-28,33
	Serviço	205	439	-53,41
CENSIPAM	Serviço	28.917	15.229	89,88
SE/Op. Acolhida	Serviço	280.924	117.001	140,10
	Aluguéis	14.100	10.016	40,77
	Fornecimento de Bens	1.194	1.349	-11,49
ESD	Serviço	16.595	7.959	108,49
HFA	Serviço	313.949	176.719	77,65
	Fornecimento de Bens	22.775	6.103	273,17
Total		894.813	492.622	81,64

Fonte: Siafi, em 17/2/2025.

Os itens “Serviços”, “Fornecimento de Bens” e “Aluguéis” concentram quase a totalidade do saldo do grupo, com 94,54%, 3,66% e 1,80%, respectivamente.

A Tabela 20 apresenta a seguir a rubrica “Obrigações Contratuais a Executar” detalhada por contratados e Unidades Gestoras contratantes.

Tabela 20 - Obrigações Contratuais - Por Contratado

		R\$ milhares	
CONTRATADOS	CONTRATANTE	2024	AV (%)
Cook Empreend. em Alimentação Coletiva Ltda.	Hospital das Forças Armadas	152.072	16,99
Paladar Nutri (Contrato 02/2023)	SE/Operação Acolhida	77.976	8,71
Sideral (Contrato 22/2023)	SE/Operação Acolhida	34.956	3,91
Red Tech Empreendimentos Ltda.	DEADI	32.297	3,61
Tecnical Engenharia Ltda.	DEADI	31.024	3,47
Br500 - Transportes Ltda.	SE/Operação Acolhida	25.105	2,81
R7 Facilities - Manutenção e Serviços Ltda.	DEADI	24.606	2,75
Sideral (Contrato 46/2023)	SE/Operação Acolhida	23.739	2,65
Paladar Nutri (Contrato 03/2023)	SE/Operação Acolhida	19.605	2,19
Aires Turismo (Contrato 20/2024)	SE/Operação Acolhida	14.007	1,57
Kryptus Segurança da Informação S.A.	DEADI	13.375	1,49
Alfreda Alimentos e Serviços Ltda.	DEADI	13.264	1,48
Tecnical Engenharia Ltda.	Hospital das Forças Armadas	11.427	1,28
Aires Turismo (Contrato 57/2023)	SE/Operação Acolhida	10.305	1,15
Br500 Transporte (Contrato 15/2020)	SE/Operação Acolhida	10.000	1,12
R M P Romero (Contrato 04/2023)	SE/Operação Acolhida	9.096	1,02
Hospital Maria Auxiliadora S/A.	Hospital das Forças Armadas	8.813	0,98
Engeprom Engenharia Ltda.	DEADI	8.449	0,94
Aires Turismo Ltda.	SE/Operação Acolhida	8.145	0,91
Demais Fornecedores	-	366.553	40,96
TOTAL		894.813	100,00

Fonte: Siafi, em 17/2/2025.

Em relação aos valores registrados no Hospital das Forças Armadas - HFA, destaca-se o contrato firmado com o fornecedor Cook Empreendimentos em Alimentação Coletiva Ltda., cujo objeto refere-se a serviços de apoio para preparo e fornecimento de alimentação, com dedicação de mão de obra.

No que se refere à Secretaria Executiva/Operação Acolhida, foi registrada no exercício de 2024, a renovação contratual com a contratada Paladar Nutri LTDA, no valor de R\$ 108,92 milhões, cujo objeto refere-se a fornecimento de alimentação.

13 - Obrigações Conveniadas a Executar

Este item compreende os valores passíveis de liberação a título de convênios e outros instrumentos congêneres, destinados a organizações federais, estaduais, municipais ou organizações da sociedade civil.

No exercício de 2024, observou-se o montante acumulado de R\$ 2,19 bilhões pendentes de liberação, apresentando pequena redução (0,63), quando comparado ao período anterior.

Tabela 21 - Obrigações Conveniadas a Executar R\$ milhares

Unidade Gestora	2024	2023	AH (%)	AV (%)
DEPARTAMENTO DO PROGRAMA CALHA NORTE - DPCN	2.155.810	2.165.894	-0,47	98,39
CENTRO GESTOR OP. SISTEMA PROTECAO AMAZONIA	28.602	29.077	-1,63	1,31
DEPARTAMENTO DE ADMINISTRACAO INTERNA - DEADI	6.733	10.045	-32,97	0,31
DEPARTAMENTO DE PLANEJ, ORC E FINANCAS - DEORF	3	0	-	0,00
Total	2.191.148	2.205.016	-0,63	100,00

Fonte: Siafi, em 19/2/2025.

14 – Despesa Orçamentária

As despesas orçamentárias empenhadas no âmbito das unidades gestoras que compõem o Ministério da Defesa, até dezembro de 2024, alcançaram a cifra de R\$ 1,55 bilhões. Quando comparados aos valores empenhados no exercício anterior com o mesmo período do ano anterior, observa-se que houve um incremento de 2,30%. A distribuição dos valores apresenta o DPCN (43,45%) e o HFA (22,47%) como os mais representativos.

Tabela 22 - Despesa Orçamentária por Unidade Gestora R\$ milhares

Unidade Gestora	2024	2023	AH (%)	AV (%)
Departamento do Programa Calha Norte	671.541	628.443	6,86	43,45
Hospital das Forças Armadas	347.291	317.376	9,43	22,47
Secretaria-Executiva/Operação Acolhida	229.702	278.648	-17,57	14,86
Departamento de Administração Interna	222.824	210.530	5,84	14,42
Centro Gestor Operac. Sistema de Proteção da Amazônia	48.722	41.998	16,01	3,15
Escola Superior de Defesa	11.271	13.611	-17,19	0,73
Escola Superior de Guerra	10.913	14.433	-24,39	0,71
Representação do Brasil na Junta Interamericana de Defesa	3.260	5.787	-43,67	0,21
Total	1.545.523	1.510.825	2,30	100,00

Fonte: Siafi, em 17/2/2025.

A segregação da Despesa Orçamentária por Categoria Econômica e Grupo de Despesa pode ser assim demonstrada.

Tabela 23 - Despesa Orçamentária por Categoria Econômica e Grupo da Despesa R\$ milhares

Categoria Econômica	Grupo da Despesa	2024	2023	AH (%)	AV (%)
Despesas Correntes	Pessoal e Encargos Sociais	274.047	259.649	5,55	17,73
	Outras Despesas Correntes	557.269	593.178	-6,05	36,06
Despesas de Capital	Investimentos	714.207	657.998	8,54	46,21
Total		1.545.523	1.510.825	2,30	100,00

Fonte: Siafi, em 18/2/2025.

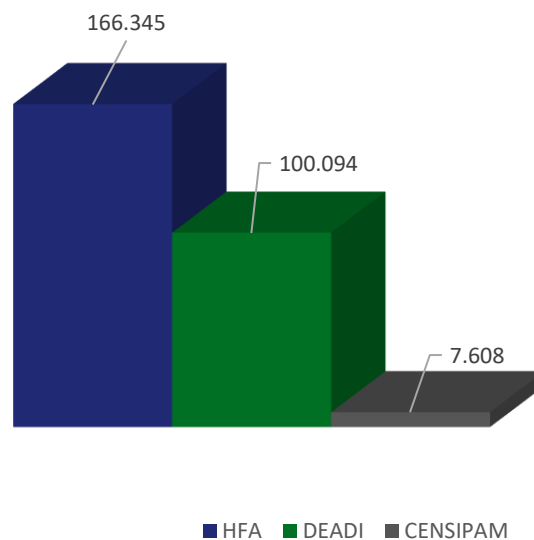
O Grupo de Despesa com maior valor empenhado foi o de “Investimentos” representando 46,21% do total das despesas. Em segundo lugar, o Grupo “Outras Despesa Correntes” respondeu por 36,06% do total.

15 – Despesas com Pessoal e Encargos

O Gráfico 16 demonstra as Despesas com “Pessoal e Encargos”, segregadas por Unidade Gestora, no exercício de 2024.

Gráfico 16: Despesas com Pessoal e Encargos

R\$ milhares



Fonte: Siafi, em 17/2/2025.

Ao final do exercício de 2024, as despesas empenhadas de “Pessoal e Encargos Sociais” tiveram um acréscimo de 5,55% em relação ao exercício de 2023. Os Elementos de Despesa mais representativos foram “Vencimentos e Vantagens Fixas – Pessoal Civil” (58,87%), “Aposentadorias, Reserva Remunerada e Reformas” (17,02%), e “Obrigações Patronais” (12,03%), conforme demonstrado na Tabela 24.

Tabela 24 - Pessoal e Encargos

	R\$ milhares			
	2024	2023	AH (%)	AV (%)
Vencimentos e Vantagens Fixas - Pessoal Civil	161.324	154.301	4,55	58,87
Aposentadorias, Reserva Remunerada e Reformas	46.647	45.666	2,15	17,02
Obrigações Patronais	32.959	30.543	7,91	12,03
Vencimentos e Vantagens Fixas - Pessoal Militar	13.303	12.828	3,70	4,85
Pensões	11.053	10.682	3,47	4,03
Demais	8.761	5.629	55,64	3,20
Total	274.047	259.649	5,55	100,00

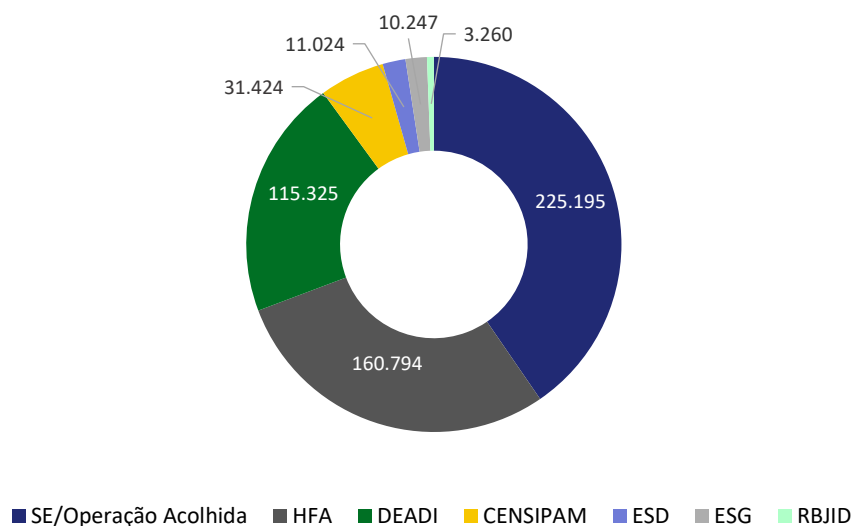
Fonte: Siafi, em 17/2/2025.

16 – Outras Despesas Correntes

Até dezembro de 2024, as despesas empenhadas no Grupo “Outras Despesas Correntes” totalizaram R\$ 557,27 milhões. O Gráfico 17 apresenta essas despesas no âmbito das Unidades Gestoras que compõem Ministério da Defesa.

Gráfico 17: Outras Despesas Correntes por Unidade Gestora

R\$ milhares



Fonte: Siafi, em 17/2/2025.

A Tabela 25 apresenta a composição do Grupo de Despesas “Outras Despesas Correntes”. Esse Grupo apresentou uma redução de 6,05% no comparativo de dezembro de 2024 com dezembro de 2023. Os Elementos de Despesa que apresentaram os valores mais representativos foram “Outros Serviços de Terceiros Pessoa Jurídica”, com R\$ 201,15 milhões; e “Locação de Mão-de-Obra” com R\$ 123,11 milhões.

Tabela 25 - Despesas Empenhadas - Outras Despesas Correntes R\$ milhares

Elementos da Despesa	2024	2023	AH (%)	AV (%)
Outros Serviços de Terceiros Pessoa Jurídica	201.153	229.086	-12,19	36,10
Locação de Mão-de-Obra	123.111	112.676	9,26	22,09
Passagens e Despesas com Locomoção	97.921	125.571	-22,02	17,57
Material de Consumo	50.651	50.892	-0,47	9,09
Serviços de Tecnologia da Informação e Comunicação - PJ	16.822	16.836	-0,08	3,02
Auxílio-Alimentação	16.738	9.225	81,44	3,00
Indenizações e Restituições	13.885	9.446	46,99	2,49
Diárias – Pessoal Militar	10.396	9.535	9,03	1,87
Demais	26.591	29.912	-11,10	4,77
Total	557.269	593.178	-6,05	100,00

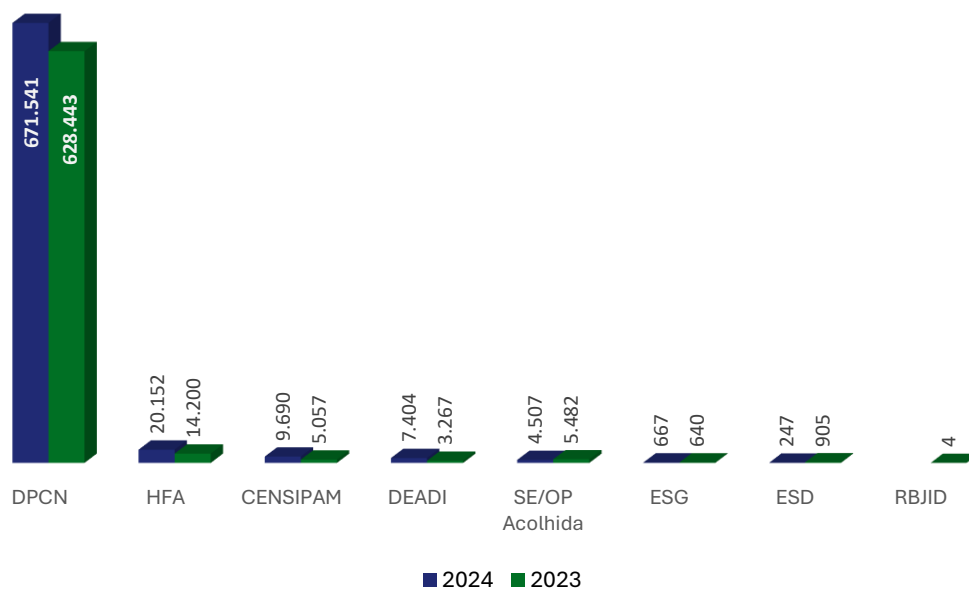
Fonte: Siafi, em 17/2/2025.

17 – Despesa de Investimento

As despesas de investimento, no encerramento do exercício de 2024, corresponderam a 46,21% do total empenhado no período (Tabela 23), ou seja, R\$ 714,21 milhões. O Gráfico 18 apresenta a distribuição das despesas empenhadas no Grupo por Unidade Gestora.

Gráfico 18: Despesa Orçamentária – Investimento

R\$ milhares



Fonte: Siafi, em 17/2/2025.

O DPCN é Unidade Gestora que apresenta maior valor registrado no Grupo de Despesas “Investimentos” (94,03%), realizados por meio de Transferências Voluntárias (convênios).

Em comparação ao mesmo período do exercício anterior, houve incremento de 8,54% do valor empenhado, conforme demonstrado na Tabela 26. As obras e instalações representam a maior parte dos investimentos (79,37%), totalizando R\$ 566,87 milhões.

Tabela 26 - Despesa Orçamentária – Investimento

R\$ milhares

Grupo da Despesa - Investimentos	2024	2023	AH (%)	AV (%)
Obras e Instalações	566.869	540.781	4,82	79,37
Equipamentos e Material Permanente	142.304	110.941	28,27	19,92
Demais	5.034	6.275	-19,78	0,70
Total	714.207	657.998	8,54	100,00

Fonte: Siafi, em 17/2/2025.

18 – Receitas de Contribuições

O item “Receitas de Contribuições” refere-se à “Contribuição para o Custeio das Pensões Militares das Forças Armadas”, que registra as receitas originadas da Contribuição paga por militares das Forças Armadas para o custeio das pensões militares.

Comparando-se o valor arrecadado até dezembro de 2024 com o mesmo período do ano anterior, houve um acréscimo de 1,55% na arrecadação deste grupo.

Tabela 27 – Receitas de Contribuições

R\$ milhares

Unidade Orçamentária	2024	2023	AH (%)
Ministério da Defesa	9.034.002	8.896.014	1,55
Total	9.034.002	8.896.014	1,55

Fonte: Siafi, em 17/2/2025.

19 – Patrimônio Líquido: Reservas de Reavaliação

O item “Reservas de Reavaliação” é composto pelas reservas de reavaliações de imóveis registrados no SPIUnet.

Em atendimento ao Acórdão TCU nº 1.424/2024 – Plenário, foi recomendado à Secretaria do Tesouro Nacional – STN, com fundamento no art.11 da Resolução TCU 315/2020, que este Órgão promovesse ações no âmbito dos órgãos/entidades que integram o Balanço Geral da União (BGU), para que adotassem procedimentos com vistas ao cumprimento das normas de contabilização de reavaliação do imobilizado por “classe” do imóvel, previstas no item 11.4.1 do MCASP e nos itens 51 a 56 da NBC TSP 07, realizando os ajustes necessários nos saldos iniciais do exercício de 2024.

Desta forma, em janeiro de 2025, a Coordenação Geral de Contabilidade – CCCONT/STN, realizou a apuração da reserva de reavaliação de bens imóveis por classe do imóvel até 31/12/2024, transferindo os valores da conta contábil 23611.02.00 - Reavaliação de Bens Imóveis - RIP para 23611.01.00 - Reavaliação de Bens Imóveis, ajustando os saldos iniciais de 2024 e os efeitos em variações patrimoniais decorrentes da mudança de apuração.

A tabela 28 apresenta a distribuição dos saldos de “Reavaliação de Bens Imóveis”, por Unidade Gestora:

Tabela 28 – Patrimônio Líquido: Demais Reservas - Por Unidade Gestora

Unidade Gestora	R\$ milhares			
	2024	2023	AH (%)	AV (%)
Escola Superior de Defesa	700.966	-	-	54,84
Departamento de Administração Interna	555.682	10.521	5.181,78	43,47
Centro Gestor Operac. Sistema de Proteção da Amazônia	21.614	17.717	22,00	1,69
Hospital da Forças Armadas	-	13.743	-100,00	-
Total	1.278.262	41.981	2.944,89	100,00

Fonte: Siafi, em 17/2/2025.

Em dezembro de 2024, a Escola Superior de Defesa apresentou um saldo de 700,97 milhões, que representa 54,84% do grupo. Trata-se de registros de reavaliação de imóveis de “Uso Educacional” (692,90 milhões) e “imóveis Residenciais/Comerciais” (8,06 milhões), que foram transferidos pelo Departamento de Administração Interna – DEADI a esta Escola no exercício de 2024.

Em relação ao Departamento de Administração Interna, a Unidade apresentou um saldo de 555,68 milhões, que representa 43,47% do grupo. Trata-se de reavaliação de imóveis “Residenciais/Comerciais” (446,46 milhões), 54,94 milhões referentes à “Edifícios” e 54,28 milhões (Terrenos /Glebas).

No que se refere ao Hospital das Forças Armadas – HFA, o saldo de 13,74 milhões registrado em 2023 foi estornado em dezembro/2024, por se tratar de valores de benfeitorias, que haviam sido contabilizados nas contas de obras em andamento nos períodos de 2021 a 2023.

20 – Conformidade Contábil

A conformidade contábil dos atos e fatos da gestão orçamentária, financeira e patrimonial consiste na certificação de que as demonstrações contábeis geradas pelo Sistema Integrado de Administração Financeira do Governo Federal (Siafi) estão de acordo com a Lei nº 4.320/1964, com o Manual de Contabilidade Aplicada ao Setor Público (MCASP) e com os procedimentos descritos na Macrofunção 020315 do Manual Siafi, além de permitir a sinalização de situações que possam causar distorções relevantes nos valores evidenciados.

O processo de conformidade contábil está estruturado da seguinte forma:

- I. **Setorial Contábil de Unidade Gestora** – responsáveis pelo acompanhamento da execução contábil de um determinado número de unidades gestoras executoras;
- II. **Setorial Contábil de Órgão** – responsável pelo acompanhamento da execução contábil de determinado órgão, compreendendo as unidades gestoras a este pertencentes;

- III. **Setorial Contábil de Órgão Superior** – unidade de gestão interna dos Ministérios e órgãos equivalentes, responsáveis pelo acompanhamento contábil dos órgãos e entidades vinculados; e
- IV. **Secretaria do Tesouro Nacional** – órgão central do Sistema de Contabilidade Federal, responsável pela conformidade do Balanço Geral da União.

Os gestores e os profissionais de contabilidade são conjuntamente responsáveis pela conformidade das demonstrações contábeis: os gestores, por praticarem os atos e fatos que promovem impacto nessas demonstrações; e os profissionais de contabilidade, por analisarem as informações e proporem as soluções para corrigirem eventuais inconsistências contábeis.

Além dos processos de conformidade contábil realizados mensalmente, ao final do exercício, as Setoriais Contábeis de Órgão Superior encaminham para a STN/ME a Declaração do Contador. Nessa declaração, o contador responsável de cada órgão evidenciará se os demonstrativos contábeis constantes do Siafi (Balanços Orçamentário, Financeiro e Patrimonial e as Demonstrações das Variações Patrimoniais, do Fluxo de Caixa e das Mutações do Patrimônio Líquido) refletem adequada e integralmente a situação orçamentária, financeira e patrimonial. Se tudo estiver de acordo com as normas aplicáveis, o contador registra a Declaração Plena. Se houver apontamentos, registra a Declaração com Ressalva.

Os órgãos superiores devem envidar esforços para correção dos problemas contábeis durante o exercício que ensejem no registro de restrições contábeis, na conformidade mensal.

Havendo a permanência de restrições contábeis ao final do exercício, deverão ser devidamente justificadas por meio da Declaração do Contador, com a finalidade de esclarecer os motivos da permanência das restrições apontadas.

Tabela 29 – Restrições Contábeis no Mês de Dezembro de 2024.

UG	Código Restrição	Título	Motivo	Valor
110402	632	SLD ALONG/INDEV.CONT TRANS.AT NÃO CIRC -IMOB	Saldos alongados em contas de ativo não circulante - Benfeitorias em Propriedade de Terceiros	1.955.290,92
110402	634	FALTA AVALIAÇÃO BENS MÓV/IMÓVEIS/INTANG/OUT.	Ausência de encaminhamento de Inventário de Bens Móveis	7.990.868,00
110402	603	SALDO CONTÁBIL DO ALMOX.NÃO CONFERE C/RMA	Divergências de saldos entre os sistemas SIAFI e SIADS, em conta de Almoarifado.	1.964,38
110404	615	FALTA DE ATUALIZ VALORES DO ATIVO NÃO CIRC.	Ausência de registro de Atualização monetária das contas correntes no exercício de 2024.	13037532,41
110404	632	SLD ALONG/INDEV.CONT TRANS.AT NÃO CIRC -IMOB	Saldos alongados em contas de ativo não circulante - Bens não localizados.	55.622,41
110404	653	SLD.ALONG/INDEV.CONTAS CONTROLE	Desequilíbrio das Equações de Auditor 0019 – Bens Móveis em Trânsito	16.046,54
110404	674	SLD ALONG./INDEV CTAS TRANSIT. PAS.CIRCULANTE	Ausência de regularização de devolução de despesa, conta transitória.	287,06
110511	315	FALTA/RESTRIÇÃO CONFORM. REGISTROS DE GESTÃO	Ausência de registro na conformidade de registro de gestão (17Jan25).	-
110511	653	SLD.ALONG/INDEV.CONTAS CONTROLE	Saldos alongados em contas de Controle, conta 89.991.27.01 - Valores Programados por Exercício	2.000.000,00
110511	632	SLD ALONG/INDEV.CONT TRANS.AT NÃO CIRC -IMOB	Saldos alongados em contas de Ativo não Circulante, conta 12.311.07.02 – Importações em Andamento.	13.691.482,39
110572	641	BENS IMÓV.NÃO CLASSIF.COMO USO ESPECIAL	Ausência de atualização dos bens imóveis, SPIUnet.	39.527.891,69
110573	641	BENS IMÓV.NÃO CLASSIF.COMO USO ESPECIAL	Ausência de atualização dos bens imóveis, SPIUnet.	51.745.518,50
110586	641	BENS IMÓV.NÃO CLASSIF.COMO USO ESPECIAL	Ausência de atualização dos bens imóveis, SPIUnet.	39.534.849,27
110594	615	FALTA DE ATUALIZ VALORES DO ATIVO NÃO CIRC.	Ausência de registro de Atualização monetária da conta 12.121.04.11 -	9.770,98

UG	Código Restrição	Título	Motivo	Valor
			Falta ou Irregularidade de Comprovação, exercício de 2024.	
110794	634	FALTA AVALIAÇÃO BENS MÓV/IMÓVEIS/INTANG/OUT.	Ausência de encaminhamento de Inventário de Bens Móveis e Almoxarifado.	25.946.754,87
110794	606	SLD ALONG/INDEV.CONTAS TRANS. ATIVO CIRCULANTE	Saldos alongados em contas de Ativo Circulante, conta 11.341.01.06 – Créditos a Receber por Débito de Terceiro em Prestação de Serviço.	36.550,85
110798	315	FALTA/RESTRIÇÃO CONFORM. REGISTROS DE GESTÃO	Ausência de registro na conformidade de registro de gestão (29Jan25).	-

Fonte: Siafi, em 27/2/2025.

21 – Declaração do Contador

DECLARAÇÃO DO CONTADOR	
Denominação completa	Código do Órgão
MINISTÉRIO DA DEFESA	52000
<p>A presente declaração refere-se às demonstrações contábeis do Ministério da Defesa, exceto Comandos Militares, e suas Notas Explicativas em 31 de dezembro de 2024, com amparo normativo da Macrofunção 02.01.35 – Conformidade Contábil presente no Manual do Sistema Integrado de Administração Financeira do Governo Federal (Siafi).</p> <p>De acordo com as análises realizadas no balancete contábil, nas demonstrações contábeis e nos auditores contábeis do Siafi, DECLARO que as informações constantes das Demonstrações Contábeis: Balanço Patrimonial, Demonstração das Variações Patrimoniais, Balanço Orçamentário, Balanço Financeiro, Demonstração dos Fluxos de Caixa e Demonstração das Mutações do Patrimônio Líquido, regidos pela Lei nº 4.320/1964, pelas Normas Brasileiras Técnicas de Contabilidade do Setor Público e pelo Manual de Contabilidade Aplicada ao Setor Público, relativos ao exercício de 2024, das unidades gestoras que compõem o Órgão 52000 – Ministério da Defesa, exceto Comandos Militares, refletem nos seus aspectos mais relevantes a situação orçamentária, financeira e patrimonial, EXCETO no que se</p>	

refere às Restrições contidas na Tabela 29 desta Nota Explicativa, nas Unidades Gestoras a seguir elencadas:

- ✓ 110402 – Escola Superior de Defesa - ESD;
- ✓ 110404 – Departamento de Administração Interna – DEADI;
- ✓ 110511 – Centro Gestor Operação do Sistema de Proteção da Amazônia- CENSIPAM;
- ✓ 110572 – Centro Regional de Porto Velho;
- ✓ 110573 – Centro Regional de Manaus;
- ✓ 110586 – Centro Regional de Belém;
- ✓ 110594 – Departamento do Programa Calha Norte – DPCN;
- ✓ 110794 – Secretaria Executiva/Operação Acolhida; e
- ✓ 110798 – Escola Superior de Defesa – ESD.

Estou ciente das responsabilidades civis e profissionais desta declaração.

Local	Brasília/DF	Data	31/01/2025
Contador Responsável	Antônio Luiz Almeida	CRC/DF nº	011766/0-8