

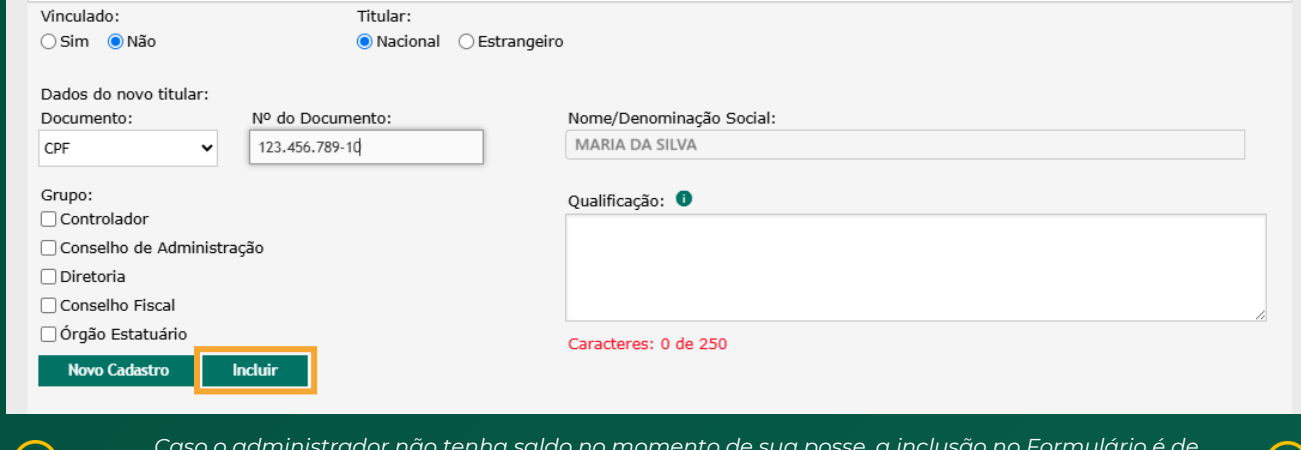
Inclusão/Exclusão de pessoas no Formulário de Valores Mobiliários

RCVM 44/2021

Acesse o menu Envio de documentos > Valores Mobiliários Negociados e Detidos > Administradores e Pessoas Ligadas > Novo Formulário.

1. Inclusão de membros

1.1 Para adicionar uma nova pessoa, insira os dados cadastrais do novo titular e clique em "Incluir"



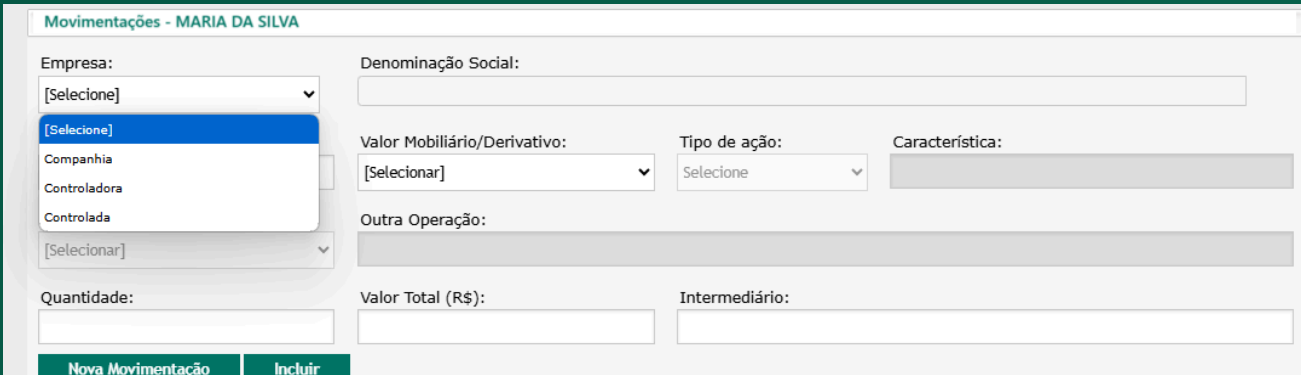
Caso o administrador não tenha saldo no momento de sua posse, a inclusão no Formulário é de preenchimento **opcional**.

1.2 Realizado o cadastro da pessoa, é necessário informar sua participação acionária e, se aplicável, as operações realizadas no período. Para isso, clique em "Incluir Movimentações" na linha da pessoa desejada.

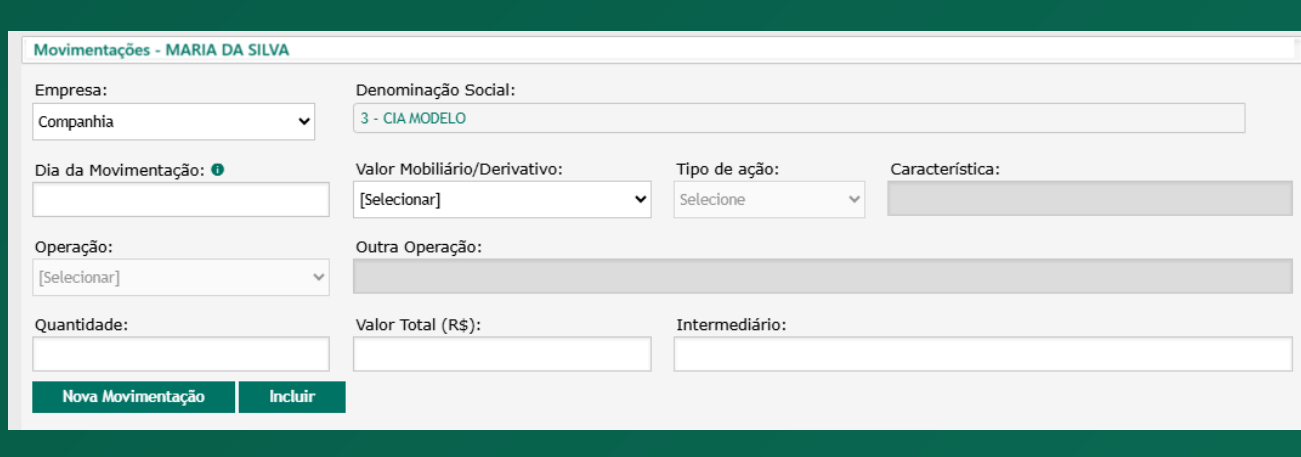
Nome/Denominação Social:	Nº do Documento	Grupo	Ações
Maria da Silva	123.456.789-10	Conselho de Administração	

Mostrando de 1 até 1 de 1 registros

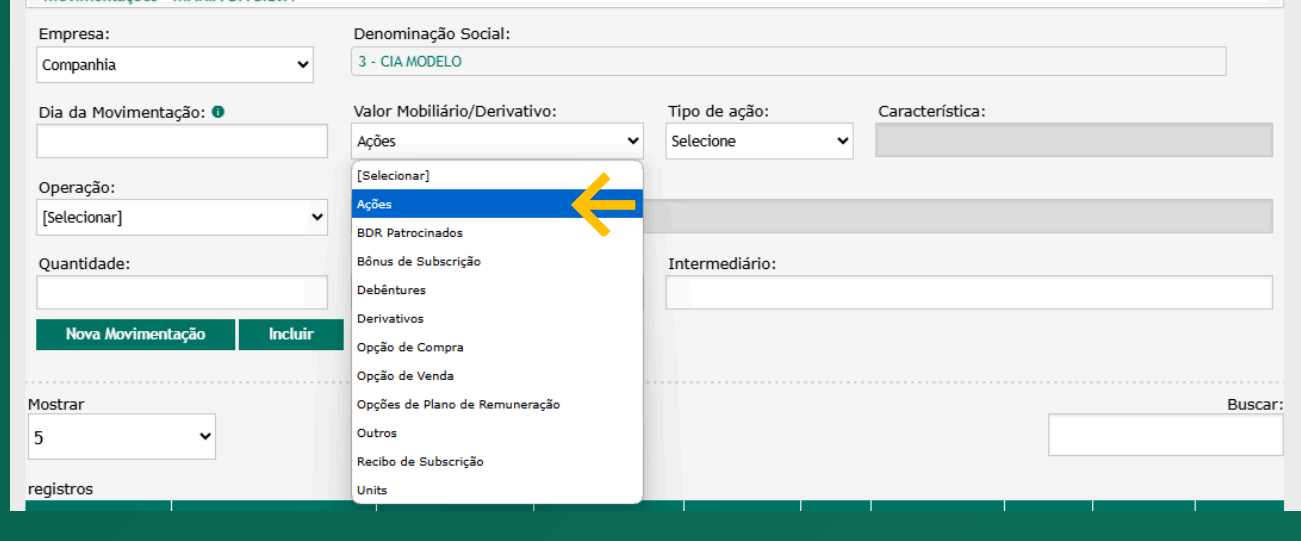
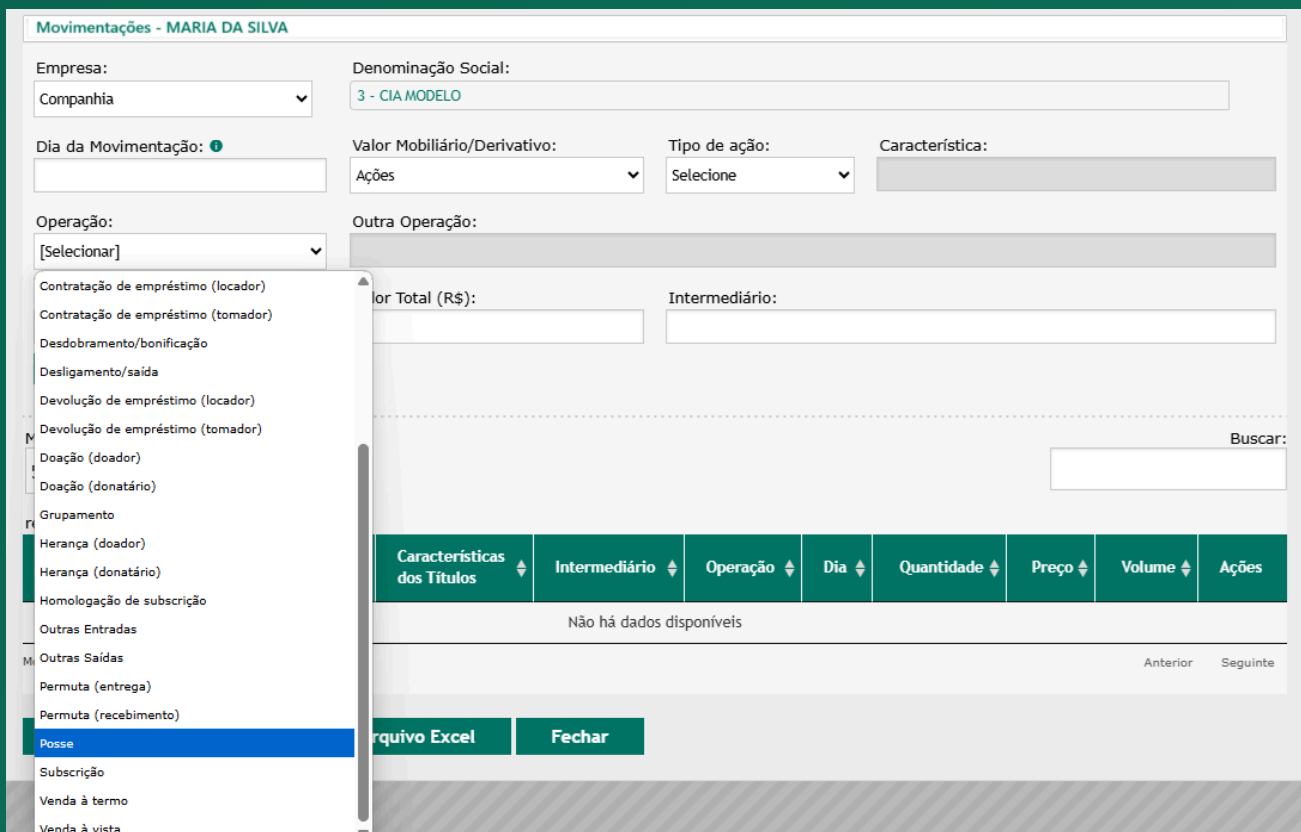
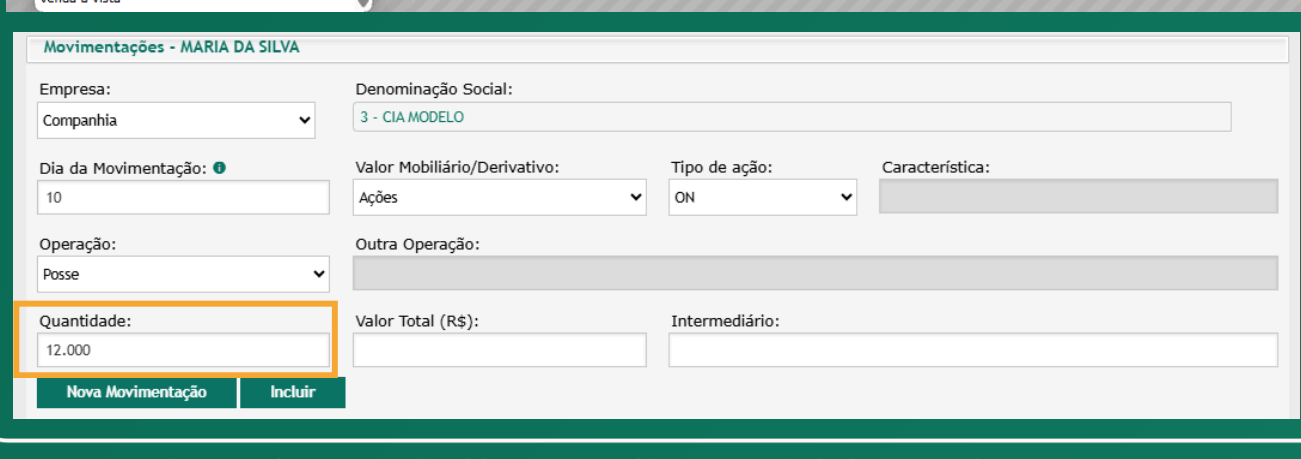
1.3 Selecione se a posição ou movimentação é referente a ativos/derivativos de emissão da própria companhia, da controladora ou de controlada.



1.4 No caso de entrada de um novo administrador, a data de movimentação corresponde à data da posse.

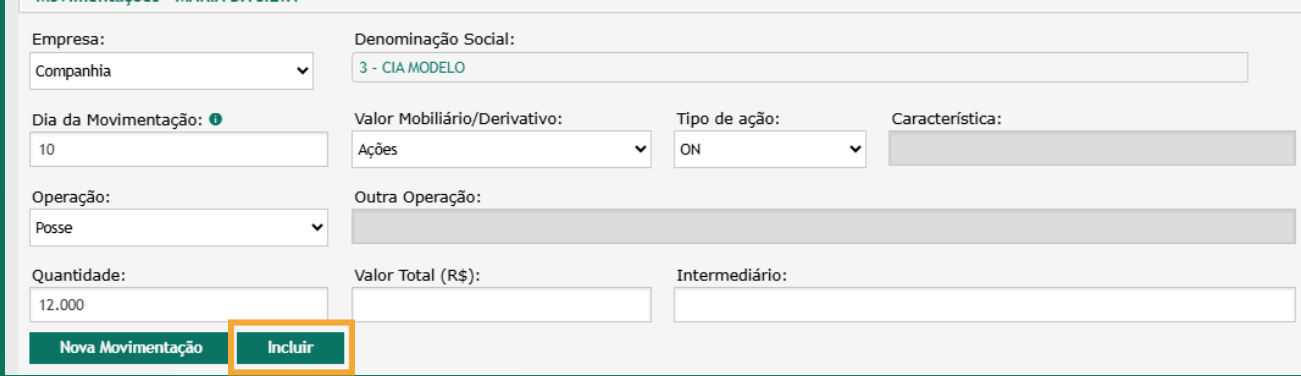


1.5 Escolha o valor mobiliário correspondente (ex. ações), a operação "Posse" (no caso de posse de novos administradores) e informe a quantidade detida.

Se o administrador não possuir saldo e a companhia optar por incluí-lo no formulário, para que esse administrador conste no relatório em PDF (relatório dos formulários individuais), é necessário que seja preenchida a informação de movimentação com a quantidade "0". Nesse caso, o preenchimento dos campos "Valor total" e "Intermediário" não é aplicável.

1.6 Clique no botão "Incluir" para salvar a movimentação. Se houver novas movimentações após a data de posse, repita o procedimento com as operações correspondentes, como "Compra" ou "Venda".



1.7 Para garantir que todas as informações sejam registradas corretamente, você deverá clicar em "Salvar Formulário".

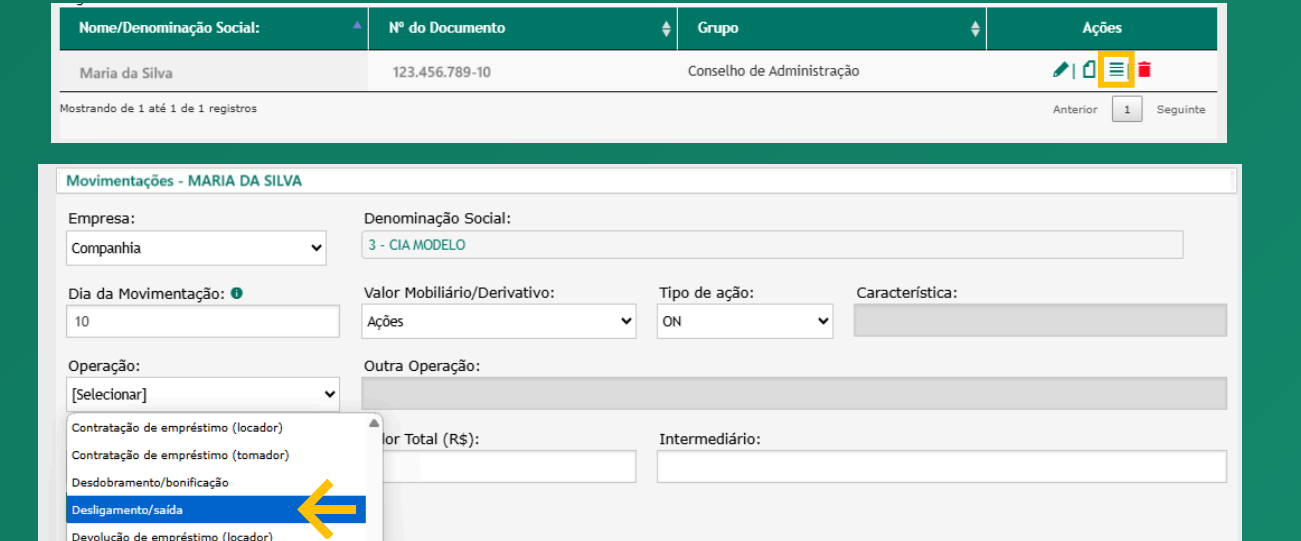
Denominação Social	Valor Mobiliário/Derivativo	Características dos Títulos	Intermediário	Operação	Dia	Quantidade	Preço	Volume	Ações
3 - CIA.MODELO	Ações	ON		Posse	10	1			

Mostrando de 1 até 1 de 1 registros

Salvar Formulário Importar Arquivo Excel Fechar

2. Exclusão de membros

2.1 Se precisar remover algum membro com saldo existente, clique em "Incluir Movimentações" ao lado do administrador que está saindo. Selecione a operação "Desligamento/Saída" e indique a quantidade e o valor mobiliário detido no momento da saída.



2.2 No formulário do próximo mês, a lixeira estará habilitada para excluir definitivamente o membro da base a partir daquele período.

registros	Nome/Denominação Social:	Nº do Documento	Grupo	Ações
	MARIA DA SILVA	123.456.789-10	Conselho de Administração	

Mostrando de 1 até 1 de 1 registros

Caso tenha dúvidas sobre a utilização e o funcionamento do sistema ou queira relatar problema ou dificuldade na utilização de documentos, o atendimento ou queira relatar problema ou dificuldade na utilização de documentos, o atendimento estará disponível em dias úteis, das 8h às 20h, nos seguintes contatos:

Emissores CMP: 0800-944-3535 | suporteexterna@cvm.gov.br

Emissores não CMP: (11) 2565-5063 | emissores.listados@B3.com.br