

GUIA RÁPIDO

MANUAL DE USO - PLACA DE OBRAS

POLÍTICA NACIONAL
ALDIR BLANC
DE FOMENTO À CULTURA



MINISTÉRIO DA
CULTURA



INTRODUÇÃO

Esse guia rápido é um desdobramento do MANUAL DE USO DA MARCA DO GOVERNO FEDERAL EM OBRAS E PROJETOS DE OBRAS. Foi criado para orientar os projetos que estão sob a **Lei Paulo Gustavo e a Política Nacional Aldir Blanc**.

As regras previstas neste manual aplicam-se, no que couber, a painéis e outdoors que cumpram a função de identificar ou divulgar obras e projetos de obras com participação da União.

O uso da marca do Governo Federal nas ações patrocinadas por órgãos e entidades vinculados ao Poder Executivo Federal, inclusive PNAB e LPG, é obrigatória nos termos da Lei e está disciplinada na Instrução Normativa SECOM/PR N° 5, de 26 de fevereiro de 2024.

CONFECÇÃO DAS PLACAS DE OBRA

As placas deverão ser confeccionadas de acordo com cores, medidas, proporções e demais orientações contidas no presente manual. Elas deverão ser confeccionadas em chapas planas, metálicas, galvanizadas, ou de madeira compensada impermeabilizada, em material resistente às intempéries. As informações deverão estar em material plástico (poliestireno), para fixação ou adesivação nas placas. Quando isso não for possível, as informações deverão ser pintadas a óleo ou esmalte. Dá-se preferência ao material plástico, pela sua durabilidade e qualidade. As placas deverão ser afixadas em local visível, preferencialmente no acesso principal do empreendimento ou voltadas para a via que favoreça a melhor visualização. Recomenda-se que as placas sejam mantidas em bom estado de conservação, inclusive quanto à integridade do padrão das cores, durante todo o período de execução das obras.



MINISTÉRIO DA
CULTURA



PADRÃO GERAL DAS PLACAS

A inserção de marcas, selos e/ou nomes de entidades deve seguir sempre a ordem ascendente de importância da esquerda para a direita (em assinaturas horizontais) e de cima para baixo (em assinaturas verticais). Ou seja, a marca do Governo Federal deve ser sempre a última à direita em assinaturas horizontais, e abaixo de todas as outras em assinaturas verticais.

Área total:
Proporção de 10x X 5x ou Largura = Altura x 2.

- Área Conceito (A):
- Tamanho: 4x de largura por 3x altura.
 - Cor de fundo: azul - Pantone 2935C
 - Fonte: Rawline ExtraBold.
 - Espaçamento entre letras é 0.
 - Alinhamento do texto à esquerda, com margens de 1/4x.
 - Cor da fonte: branca e amarela - Pantone 109C.

- Área do nome e informações da obra (A):
- Tamanho: 6x de largura por 2,75x altura.
 - Cor de fundo: Branco.
 - Fonte: Rawline Bold.
 - Espaçamento entre letras é 0.
 - Cor da fonte: Pantone 2935C.

- Área de informações da obra (A):
- Tamanho: 6x de largura por 2,75x de altura.
 - Cor de fundo: Branco.
 - Fonte: Rawline Bold, caixa-alta.
 - Cor da fonte: Preta.

Espaço entrelinhas:
1 vez o tamanho do corpo da letra.
Exemplo: corpo 60/60.

- Área Logo Programa (B):
- Tamanho: 4x de largura por 1x de altura x.
 - Cor de fundo: Preto 10%.

- Área das assinaturas (C):
- Tamanho: 10x de largura por 1x de altura x.
 - Cor de fundo: branca.
 - Altura marca Brasil deve ser 1/2x e as demais 1/4X.
 - O conjunto de marcas deve ficar centralizado, tanto na horizontal quanto na vertical, neste espaço.

A denominação "Ministério do(a)" ou "Secretaria do(a)" deve estar em Rawline Semibold e o nome do ministério ou secretaria deve estar em Rawline Black, espaçamento entre letras é -40.



	R255 G208 B0 CO M13 Y100 KO PANTONE 109C #FFD000		R255 G0 B0 CO M100 Y100 KO PANTONE 485C #FF0000		R0 G208 B0 C88 M0 Y100 KO PANTONE 354C #00D000		R24 G62 B255 C85 M70 Y0 KO PANTONE 2935C #183EFF		R27 G27 B27 CO M0 Y0 K100 PANTONE BLACK C #1B1B1A
---	---	---	--	---	---	---	---	---	--

PADRÃO GERAL DAS PLACAS

10x

1/4x

4x

6x

1/4x

3x

1x

1x

Aqui tem
trabalho
do Governo
Federal

POLÍTICA NACIONAL

ALDIRBLANC

DE FOMENTO À CULTURA

MARCA

MARCA

MARCA

MARCA

DENÚNCIAS, RECLAMAÇÕES E ELOGIOS: OUVIDORIA.GOV.BR

Nome do Programa
Vinculado

Agentes Participantes: XXXXXXXXXXXXXXXXXXXXXXXXXXXXXXXX
XX

Início da Obra: XX/XX/XXXX | Término da Obra: XX/XX/XXXX

Valor Total da Obra: R\$ XXX.XXX.XXX,XX (XXXXXXXXXXXXXXXXXXXX)

Comunidade: XX

Município: XXXXXXXXXXXXXXXXXXXXXXXXXXXXXXXX / XX

Objeto: XX

SNC

SISTEMA NACIONAL DE CULTURA

POLÍTICA NACIONAL

ALDIRBLANC

DE FOMENTO À CULTURA

MINISTÉRIO DA

CULTURA

GOVERNO DO

BRASIL

DO LADO DO POVO BRASILEIRO

1/2x

1x

2,75x

1,25x

EXEMPLO DE CÁLCULO

Cálculo para o tamanho da placa:
definir a base "X" multiplicando a altura estabelecida
para a placa 10x por 5.

Placa com ALTURA MÍNIMA de 1,80m, por exemplo:
• x=1,80/5 = 0,36 m
• 10 x X = 10 x 0,36 = 3,60 m

Largura = Altura x 2

A altura de cada área da placa será assim definida:
• Nome da obra: 2,75x
• Informações da obra: 1,25x
• Marcas de órgãos e entidades: 1x

2,75x + 1,25x + 1x = 5x

10x

5x

Aqui tem
trabalho
do Governo
Federal

POLÍTICA NACIONAL

ALDIRBLANC

DE FOMENTO À CULTURA

MARCA

MARCA

MARCA

MARCA

DENÚNCIAS, RECLAMAÇÕES E ELOGIOS: OUVIDORIA.GOV.BR

Nome do Programa
Vinculado

Agentes Participantes: XXXXXXXXXXXXXXXXXXXXXXXXXXXX
XX

Início da Obra: XX/XX/XXXX | Término da Obra: XX/XX/XXXX

Valor Total da Obra: R\$ XXX.XXX.XXX,XX (XXXXXXXXXXXXXXXXXXXX)

Comunidade: XXXXXXXXXXXXXXXXXXXXXXXXXXXXXXXXXXXX

Município: XXXXXXXXXXXXXXXXXXXXXXXXXXXX / XX

Objeto: XX

SNC

SISTEMA NACIONAL DE CULTURA

POLÍTICA NACIONAL

ALDIRBLANC

DE FOMENTO À CULTURA

MINISTÉRIO DA
CULTURA

GOVERNO DO

BRA
IL

DO LADO DO POVO BRASILEIRO

EXEMPLO DE CÁLCULO

10x

5x

Aqui tem
trabalho
do Governo
Federal

POLÍTICA NACIONAL

ALDIRBLANC

DE FOMENTO À CULTURA

MARCA

MARCA

MARCA

MARCA

DENÚNCIAS, RECLAMAÇÕES E ELOGIOS: [OUVIDORIA.GOV.BR](#)

Nome do Programa Vinculado

Agentes Participantes: XXXXXXXXXXXXXXXXXXXXXXXXXXXXXXXX
XX

Início da Obra: XX/XX/XXXX | Término da Obra: XX/XX/XXXX

Valor Total da Obra: R\$ XXX.XXX.XXX,XX (XXXXXXXXXXXXXXXXXXXX)

Comunidade: XX

Município: XXXXXXXXXXXXXXXXXXXXXXXXXXXXXXXX / XX

Objeto: XX

SNC

SISTEMA NACIONAL DE CULTURA

POLÍTICA NACIONAL

ALDIRBLANC

DE FOMENTO À CULTURA

MINISTÉRIO DA

CULTURA

GOVERNO DO

BRASIL

DO LADO DO POVO BRASILEIRO

PADRÃO DAS PLACAS REDUZIDAS

A inserção de marcas, selos e/ou nomes de entidades deve seguir sempre a ordem ascendente de importância da esquerda para a direita (em assinaturas horizontais) e de cima para baixo (em assinaturas verticais). Ou seja, a marca do Governo Federal deve ser sempre a última à direita em assinaturas horizontais, e abaixo de todas as outras em assinaturas verticais.

Área total:
Proporção de 8x X 3x

- Área do nome da obra:**
- Tamanho: 7x de largura por 2x de altura.
 - Cor de fundo: Pantone 2935C.
 - Fonte: Rawline ExtraBold.
 - Espaçamento entre letras é 0.
 - Cor da fonte: Pantone109C.


Espaço entrelinhas:
1 vez o tamanho do corpo da letra.
Exemplo: corpo 60/60.

- Área das assinaturas:**
- Tamanho: 8x de largura por 3/4 de altura x.
 - Cor de fundo: Branco.
 - Altura marca Brasil deve ser 1/2x.
 - O conjunto de marcas deve ficar centralizado, tanto na horizontal quanto na vertical, neste espaço.


A denominação "Ministério do(a)" ou "Secretaria do(a)" deve estar em Rawline Semibold e o nome do ministério ou secretaria deve estar em Rawline Black, espaçamento entre letras é -40.




R255 G208 B0
CO M13 Y100 KO
PANTONE 109C
#FFD000




R255 G0 B0
CO M100 Y100 KO
PANTONE 485C
#FF0000



R0 G208 B0
C88 M0 Y100 KO
PANTONE 354C
#00D000

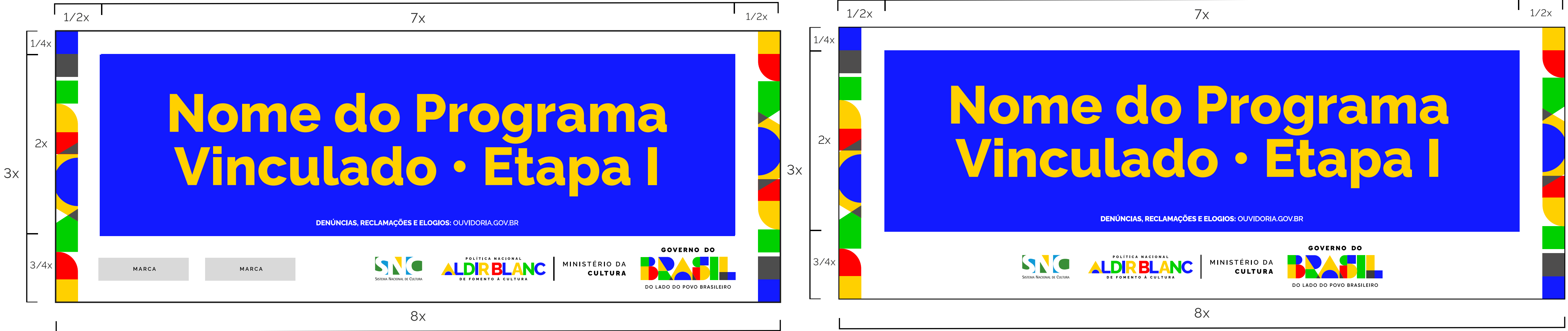


R24 G62 B255
C85 M70 Y0 KO
PANTONE 2935C
#183EFF



R27 G27 B27
CO M0 Y0 K100
PANTONE BLACK C
#1B1B1A


PADRÃO GERAL DAS PLACAS REDUZIDAS



Demais informações e orientações sobre placas de obras devem ser consultadas no [Manual de uso de marca do Governo Federal em obras e projetos de obras](#)



MINISTÉRIO DA
CULTURA



PADRÃO GERAL DAS PLACAS

A inserção de marcas, selos e/ou nomes de entidades deve seguir sempre a ordem ascendente de importância da esquerda para a direita (em assinaturas horizontais) e de cima para baixo (em assinaturas verticais). Ou seja, a marca do Governo Federal deve ser sempre a última à direita em assinaturas horizontais, e abaixo de todas as outras em assinaturas verticais.

Área total:
Proporção de 10x X 5x ou Largura = Altura x 2.

- Área Conceito (A):
- Tamanho: 4x de largura por 3x altura.
 - Cor de fundo: azul - Pantone 2935C
 - Fonte: Rawline ExtraBold.
 - Espaçamento entre letras é 0.
 - Alinhamento do texto à esquerda, com margens de 1/4x.
 - Cor da fonte: branca e amarela - Pantone 109C.

- Área do nome e informações da obra (A):
- Tamanho: 6x de largura por 2,75x altura.
 - Cor de fundo: Branco.
 - Fonte: Rawline Bold.
 - Espaçamento entre letras é 0.
 - Cor da fonte: Pantone 2935C.

- Área de informações da obra (A):
- Tamanho: 6x de largura por 2,75x de altura.
 - Cor de fundo: Branco.
 - Fonte: Rawline Bold, caixa-alta.
 - Cor da fonte: Preta.

Espaço entrelinhas:
1 vez o tamanho do corpo da letra.
Exemplo: corpo 60/60.

- Área Logo Programa (B):
- Tamanho: 4x de largura por 1x de altura x.
 - Cor de fundo: Preto 10%.

- Área das assinaturas (C):
- Tamanho: 10x de largura por 1x de altura x.
 - Cor de fundo: branca.
 - Altura marca Brasil deve ser 1/2x e as demais 1/4X.
 - O conjunto de marcas deve ficar centralizado, tanto na horizontal quanto na vertical, neste espaço.

A denominação "Ministério do(a)" ou "Secretaria do(a)" deve estar em Rawline Semibold e o nome do ministério ou secretaria deve estar em Rawline Black, espaçamento entre letras é -40.



	R255 G208 B0 CO M13 Y100 KO PANTONE 109C #FFD000		R255 G0 B0 CO M100 Y100 KO PANTONE 485C #FF0000		R0 G208 B0 C88 M0 Y100 KO PANTONE 354C #00D000		R24 G62 B255 C85 M70 Y0 KO PANTONE 2935C #183EFF		R27 G27 B27 CO M0 Y0 K100 PANTONE BLACK C #1B1B1A
--	---	--	--	--	---	--	---	--	--

PADRÃO GERAL DAS PLACAS



EXEMPLO DE CÁLCULO

Cálculo para o tamanho da placa:
definir a base "X" multiplicando a altura estabelecida
para a placa 10x por 5.

Placa com ALTURA MÍNIMA de 1,80m, por exemplo:

- $x = 1,80 / 5 = 0,36 \text{ m}$
- $10 \times X = 10 \times 0,36 = 3,60 \text{ m}$

$$\text{Largura} = \text{Altura} \times 2$$

A altura de cada área da placa será assim definida:

- Nome da obra: 2,75x
- Informações da obra: 1,25x
- Marcas de órgãos e entidades: 1x

$$2,75x + 1,25x + 1x = 5x$$



EXEMPLO DE CÁLCULO

10x

5x

Aqui tem
trabalho
do Governo
Federal



MARCA

MARCA

MARCA

MARCA

MARCA

MARCA

MINISTÉRIO DA
CULTURA


DO LADO DO POVO BRASILEIRO

DENÚNCIAS, RECLAMAÇÕES E ELOGIOS: OUVIDORIA.GOV.BR

Nome do Programa
Vinculado

Agentes Participantes: XXXXXXXXXXXXXXXXXXXXXXXXXXXXXXXX
XX

Início da Obra: XX/XX/XXXX | Término da Obra: XX/XX/XXXX

Valor Total da Obra: R\$ XXX.XXX.XXX,XX (XXXXXXXXXXXXXXXXXXXX)

Comunidade: XX

Município: XXXXXXXXXXXXXXXXXXXXXXXXXXXXXXXX / XX

Objeto: XX



PADRÃO DAS PLACAS REDUZIDAS

A inserção de marcas, selos e/ou nomes de entidades deve seguir sempre a ordem ascendente de importância da esquerda para a direita (em assinaturas horizontais) e de cima para baixo (em assinaturas verticais). Ou seja, a marca do Governo Federal deve ser sempre a última à direita em assinaturas horizontais, e abaixo de todas as outras em assinaturas verticais.

Área total:
Proporção de 8x X 3x

- Área do nome da obra:
- Tamanho: 7x de largura por 2x de altura.
 - Cor de fundo: Pantone 2935C.
 - Fonte: Rawline ExtraBold.
 - Espaçamento entre letras é 0.
 - Cor da fonte: Pantone109C.

Espaço entrelinhas:
1 vez o tamanho do corpo da letra.
Exemplo: corpo 60/60.

- Área das assinaturas:
- Tamanho: 8x de largura por 3/4 de altura x.
 - Cor de fundo: Branco.
 - Altura marca Brasil deve ser 1/2x.
 - O conjunto de marcas deve ficar centralizado, tanto na horizontal quanto na vertical, neste espaço.

A denominação "Ministério do(a)" ou "Secretaria do(a)" deve estar em Rawline Semibold e o nome do ministério ou secretaria deve estar em Rawline Black, espaçamento entre letras é -40.



R255 G208 B0
CO M13 Y100 KO
PANTONE 109C
#FFD000

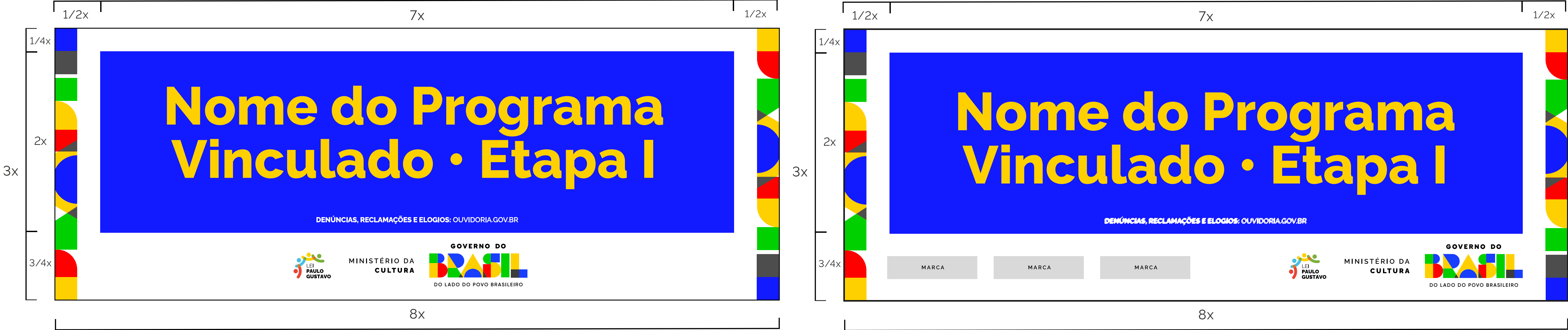
R255 G0 B0
CO M100 Y100 KO
PANTONE 485C
#FF0000

R0 G208 B0
C88 M0 Y100 KO
PANTONE 354C
#00D000

R24 G62 B255
C85 M70 Y0 KO
PANTONE 2935C
#183EFF

R27 G27 B27
CO M0 Y0 K100
PANTONE BLACK C
#1B1B1A

PADRÃO GERAL DAS PLACAS REDUZIDAS



Demais informações e orientações sobre placas de obras devem ser consultadas no [Manual de uso de marca do Governo Federal em obras e projetos de obras](#)

