

CARTILHA DO CREDENCIAMENTO PARA MEI MONTADOR(A) E INSTALADOR DE SISTEMAS E EQUIPAMENTOS DE ILUMINAÇÃO E SINALIZAÇÃO EM VIAS PÚBLICAS

BEM-VINDO(A)!

Se você é Microempreendedor Individual (MEI), esta cartilha foi feita para você! Aqui você encontra todas as informações sobre o credenciamento, os serviços que podem ser prestados, responsabilidades e regras que precisam ser seguidas.

SERVIÇOS DISPONÍVEIS PARA CREDENCIAMENTO

SERVIÇO	DESCRIÇÃO	CNAE
INSTALAÇÃO DE SISTEMAS DE ILUMINAÇÃO	Realiza a instalação de sistemas de iluminação em vias públicas, portos e aeroportos.	4329-1/04
INSTALAÇÃO DE SISTEMAS DE SINALIZAÇÃO	Instala sistemas de sinalização urbana, incluindo semáforos e sinalização de pistas de decolagem.	4329-1/04
MANUTENÇÃO DE SISTEMAS DE ILUMINAÇÃO	Executa a manutenção preventiva e corretiva dos sistemas de iluminação para garantir seu funcionamento adequado.	4329-1/04

MANUTENÇÃO DE SISTEMAS DE SINALIZAÇÃO	Realiza a manutenção dos sistemas de sinalização para assegurar a segurança e a organização do trânsito.	4329-1/04
DIAGNÓSTICO E SOLUÇÃO DE PROBLEMAS	Diagnostica problemas técnicos nos sistemas de iluminação e sinalização e implementa soluções adequadas.	4329-1/04
SUBSTITUIÇÃO DE PEÇAS	Substitui peças avariadas em sistemas de iluminação e sinalização.	4329-1/04
TESTES DE FUNCIONAMENTO	Realiza testes para assegurar o correto funcionamento dos sistemas instalados.	4329-1/04



DIRETRIZES BÁSICAS A SEREM OBSERVADAS PELOS MICROEMPREENDEDORES INDIVIDUAIS NA EXECUÇÃO DOS SERVIÇOS

- ✓ **Habilitação e conhecimento técnico:** O profissional deve possuir a capacitação necessária e utilizar materiais, equipamentos e ferramentas adequadas, garantindo a qualidade e a segurança dos serviços prestados.
- ✓ **Correção de falhas:** Caso sejam identificados vícios, defeitos ou problemas nos serviços executados, o MEI deve reparar, corrigir, remover, reconstruir ou substituir os serviços, às suas expensas, dentro do prazo estipulado pelo Órgão Comprador.
- ✓ **Responsabilidade sobre danos:** O MEI é responsável pelos vícios e danos causados à Administração ou a terceiros, conforme o Código de Defesa do Consumidor (Lei nº 8.078/1990), mesmo que haja fiscalização ou acompanhamento pelo Órgão Comprador.
- ✓ **Comunicação de ocorrências:** Qualquer situação anormal ou acidente no local dos serviços deve ser reportado ao Órgão Comprador no prazo máximo de 24 horas.
- ✓ **Transparência e acesso:** O MEI deve fornecer esclarecimentos e permitir o acesso do Contratante ou seus representantes ao local dos trabalhos e aos documentos

relacionados à execução dos serviços.

✓ **Paralisação de atividades:** O Órgão Comprador pode determinar a interrupção de qualquer atividade que não esteja sendo executada conforme as normas técnicas ou que ofereça risco à segurança.

✓ **Sigilo e confidencialidade:** Todas as informações obtidas durante a execução dos serviços devem ser mantidas em sigilo pelo MEI.

✓ **Casos omissos:** Questões não previstas nesta cartilha serão decididas pelo Órgão Comprador conforme a Lei nº 14.133/2021 e, subsidiariamente, pelo Código de Defesa do Consumidor (Lei nº 8.078/1990), além das normas e princípios gerais dos contratos.

Vai Trabalhar em Altura? Saiba o Que Fazer!

Se o seu trabalho será feito a mais de 2 metros do chão, isso é considerado trabalho em altura e exige cuidados especiais para garantir sua segurança. Aqui está o que você precisa saber antes de começar!

Antes de Iniciar o Trabalho

☒ **Treinamento obrigatório** – Você precisa ter feito o curso de Trabalho em Altura (NR-35).


☒ **Análise Preliminar de Riscos (APR)** – Antes de começar, deverá realizar uma avaliação detalhada dos riscos do local.

☒ **Atestado de Saúde Ocupacional (ASO)** – Seu exame médico deve estar atualizado, comprovando que você está apto para essa atividade.

Se o Trabalho Envolver Andaimos, Plataformas ou Telhados






◇ O serviço deve seguir as normas NR-35, NR-18 e NBR 6494 (Segurança nos Andaimos).

◇ Andaimos do tipo fachadeiro, suspenso ou em balanço precisam de projeto elaborado por um profissional habilitado.


 **Atenção!** Nunca monte andaimes perto de fios elétricos! Toda fiação deve ser isolada para evitar choques elétricos.

Equipamentos de Proteção São Obrigatórios!

Antes de subir, você deve usar:


-  Capacete com jugular
-  Calçado de segurança
-  Cinto de segurança tipo paraquedista com talabarte duplo
-  Dispositivo trava-quedas
-  Sistema de proteção contra quedas (se não for possível eliminar o risco)

Inspeção Antes do Trabalho




 Todos os equipamentos de proteção individual e coletiva devem ser inspecionados diariamente.

 Os sistemas de ancoragem devem ser checados antes do uso.

Durante o Trabalho em Altura

 Você deve estar conectado ao sistema de ancoragem o tempo todo!

 Nunca improvise equipamentos ou pule etapas de segurança!



 Sua segurança vem em primeiro lugar! Seguir essas orientações pode salvar vidas.  

EQUIPAMENTOS DE PROTEÇÃO INDIVIDUAL (EPI)

Para garantir sua segurança no trabalho, o uso de EPIs é essencial! Confira alguns itens obrigatórios:

- Bota de segurança: Protege os pés contra impactos, perfurações e escorregões.
- Luvas de segurança: Protegem as mãos contra cortes, abrasões e produtos químicos.
- Protetor auricular: Reduz a exposição ao ruído excessivo.
- Óculos de proteção: Protegem os olhos contra poeira, partículas e produtos químicos.
- Máscara de proteção respiratória: Protege as vias respiratórias contra poeira, vapores e substâncias tóxicas.

- Capacete de segurança: Protege a cabeça contra impactos e quedas de objetos.
- Vestuário adequado: Inclui roupas resistentes e confortáveis que protejam contra riscos mecânicos e térmicos.
- Cinto de segurança tipo paraquedista: Para trabalhos em altura, como telhados ou postes.


  Para saber mais sobre as normas para o exercício do trabalho com segurança, acesse: [Normas Regulamentadoras Vigentes do Ministério do Trabalho e Emprego](#)

O uso correto dos EPIs protege sua saúde e evita acidentes!

RESPONSABILIDADES DO MEI

- ✓ Possuir habilitação e conhecimento adequados para a execução dos serviços.
 - ✓ Utilizar materiais, equipamentos e ferramentas adequados.
 - ✓ Reparar ou substituir, às suas expensas, serviços com vícios, defeitos ou incorreções.
 - ✓ Responsabilizar-se por danos causados à Administração ou a terceiros.
 - ✓ Comunicar qualquer ocorrência anormal ou acidente ao Órgão Comprador em até 24 horas.
 - ✓ Manter sigilo sobre informações obtidas durante a execução dos serviços.
 - ✓ Paralisar atividades quando solicitado pelo Órgão Comprador, caso não estejam sendo executadas de acordo com as normas técnicas.
-

SUSTENTABILIDADE E GESTÃO DE RESÍDUOS

 Seguir as normas ambientais é essencial!

A prestação dos serviços deve seguir as diretrizes da Política Nacional de Resíduos Sólidos (Lei nº 12.305/2010), observando a seguinte ordem de prioridade:

1. Não geração de resíduos
2. Redução da produção de resíduos
3. Reutilização de materiais
4. Reciclagem e tratamento adequado
5. Disposição final ambientalmente correta

Formas proibidas de descarte

- Lançamento em praias, rios, mares e outros corpos hídricos.
 - Disposição a céu aberto, exceto resíduos de mineração.
 - Queima não licenciada.
 - Qualquer forma proibida pela legislação vigente.
-

FIQUE ATENTO AOS PRAZOS!

Para se credenciar, siga atentamente o cronograma e as orientações do edital. Em caso de dúvidas, entre em contato com o órgão responsável.

 Dúvidas? Consulte o edital ou fale com nossa equipe!

O fornecedor poderá solicitar esclarecimentos ao órgão comprador quanto às oportunidades de negócio cadastradas na plataforma por meio da funcionalidade “Dúvidas de profissionais”.

VOCÊ FAZ A DIFERENÇA!

Seu trabalho é essencial para garantir serviços de qualidade e segurança para a comunidade. Obrigado por fazer parte desse credenciamento!