

Resumo Executivo

Semanal nº 21

Mercado Hortigranjeiro
nas Centrais de Abastecimento

08 de Junho de 2026

Referência: 31/05/26 a 06/06/26 em relação a abril/26



Destaques nas variações dos preços médios nas Ceasas



Cebola

Os preços da cebola apresentaram estabilidade, refletindo a ampliação da oferta proveniente de diferentes regiões produtoras. Além da entrada da produção de SP, MG e GO, a safra de SC encontra-se praticamente encerrada. Soma-se a esse cenário o início da comercialização da safra nordestina, que passa a abastecer as Ceasas da própria região. Diante desse contexto de maior disponibilidade do produto, as variações de preços foram de baixa intensidade. Na Ceagesp – São Paulo os preços recuaram 4,5%. Na Ceasa/CE – Fortaleza, a queda foi de 2,3%. Em sentido contrário, a Ceasa/RJ registrou alta de 2,1%. O equilíbrio entre oferta e demanda, sustentado pelo abastecimento simultâneo de diferentes regiões produtoras, tem contribuído para a manutenção de um mercado mais estável e com menores oscilações de preços.



Batata

Os preços da batata permaneceram praticamente estáveis, após sucessivas altas registradas nas semanas anteriores. Apesar dessa estabilidade, as cotações ainda se mantêm em níveis elevados. Na média das Ceasas, houve aumento de 1% nos preços. Em alguns mercados, especialmente no Paraná, já foram observadas reduções mais expressivas: Na Ceasa Curitiba/PR, os preços recuaram 5,0% e em Foz do Iguaçu/PR, a redução foi de 12,0%. Na Ceasaminas, em Belo Horizonte/MG, a diminuição foi de 1,6%, enquanto na Ceagesp, em São Paulo/SP, a retração foi de 5,0%. Esse cenário de maior tranquilidade no mercado da batata está relacionado ao aumento da oferta proveniente da safra da seca. O avanço das colheitas tem sido favorecido pelas condições climáticas, marcadas por baixos volumes de chuva ou mesmo ausência de precipitações nas principais regiões produtoras, especialmente nos estados de SP e MG, contribuindo para ampliar a disponibilidade do produto.



Tomate

Os preços continuaram em patamares elevados, apesar da retração observada na semana em análise. Na média das Ceasas acompanhadas, as cotações recuaram 3,5% em relação à média registrada em maio. Entretanto, o comportamento dos preços não foi uniforme entre os mercados. Na Ceasa/RJ – Rio de Janeiro, por exemplo, houve aumento expressivo de 15,6%. Já na Ceasaminas – Belo Horizonte, os preços permaneceram praticamente estáveis, com variação positiva de 0,7%. Em sentido oposto, a Ceasa/PE – Recife registrou queda acentuada de 46,7%. O cenário atual é marcado por um maior controle da oferta por parte dos produtores. As temperaturas mais baixas nas principais regiões produtoras têm retardado o processo de maturação dos frutos, reduzindo o ritmo de colheita e contribuindo para a manutenção dos preços em níveis elevados, mesmo diante das quedas observadas em alguns mercados.



Laranja

As cotações da laranja registraram estabilidade ou pequenas quedas na maioria das Ceasas, em meio à entressafra no cinturão citrícola. Essas oscilações entre altas e baixas, deve continuar nos próximos meses e, possivelmente, durante a maior parte da safra, mesmo com a queda projetada da produção. A indústria não está fechando contratos para moagem por causa da forma conservadora que deve adotar no mercado devido aos estoques de suco estarem confortáveis e a demanda externa estar menor em relação a anos anteriores, em virtude da queda da procura europeia por questão de mudança de hábitos de consumo, o que será um fator interno a pressionar os preços da fruta no atacado e varejo para baixo, impedindo grandes elevações. Destaque para queda na Ceasa/MS – Campo Grande (-9,09%), Ceasa/RS – Caxias do Sul (-10,79%), Ceagesp – São Paulo (-9,64%) e Ceasa/PR – Curitiba (-14,29%).



Mamão Papaya

As cotações do mamão apresentaram elevação na maioria dos entrepostos atacadistas analisados. No entanto, o aumento gradual da colheita no norte do Espírito Santo e no sul da Bahia – principais regiões responsáveis pelo abastecimento regular das Centrais de Abastecimento e também das exportações, especialmente para o mercado europeu – tem contribuído para uma ampliação da oferta. Além disso, a redução da demanda em razão do feriado de Corpus Christi e a resistência dos consumidores diante dos elevados preços praticados nas semanas anteriores exerceram pressão baixista sobre as cotações em alguns mercados. Esse cenário indica a possibilidade de novas quedas de preços nas próximas semanas, mesmo considerando que a fruta disponibilizada ao mercado apresenta boa qualidade. Destacam-se as altas registradas na Ceagesp – Presidente Prudente (62,5%), na Ceasa/MT – Cuiabá (22,64%) e na Ceasa/CE – Fortaleza (15,91%).



Maçã

As cotações da maçã apresentaram oscilações na maioria das Ceasas. Com a conclusão da colheita da safra e o armazenamento de praticamente toda a produção de maçã Gala em câmaras frias, somado ao encerramento da colheita da maçã Fuji nas principais regiões produtoras do RS e, sobretudo, de SC, a oferta passou a ser administrada de forma mais rigorosa pelas empresas classificadoras, gerando uma elevação gradual e consistente dos preços. A tendência é que esse movimento ganhe intensidade ao longo do segundo semestre, à medida que os estoques sejam reduzidos e a disponibilidade da fruta diminua no mercado. Cabe destacar que a safra atual apresenta boa qualidade, volume superior ao registrado no ciclo anterior e perspectivas favoráveis para as exportações, que deverão superar os resultados obtidos no ano passado. Destaques: Ceagesp – Ribeirão Preto (27,99%) e Ceasa/PR – Cascavel (-13,39%).



Resumo Executivo

Semanal nº 21

Mercado Hortigranjeiro
nas Centrais de Abastecimento

08 de Junho de 2026

Referência: 31/05/26 a 06/06/26 em relação a abril/26

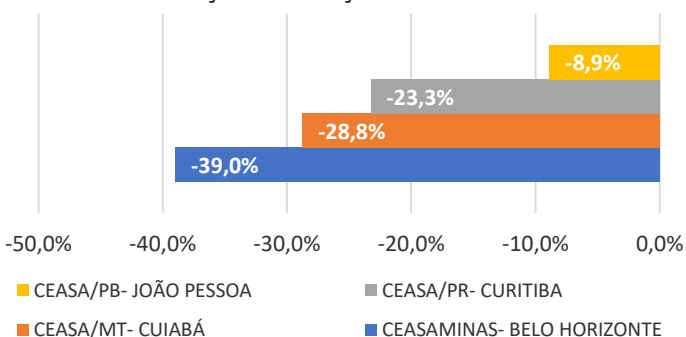


Outros destaques de variações nos preços médios nas Ceasas

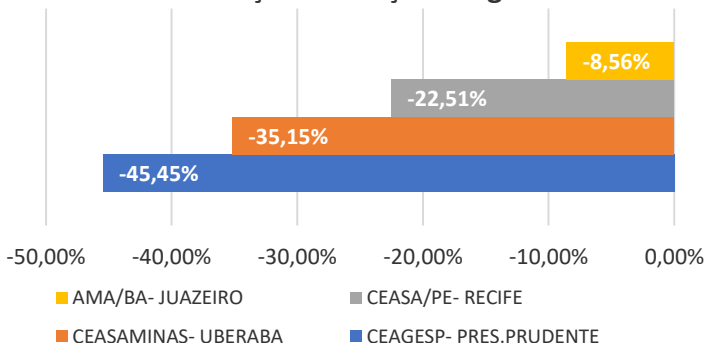


Preços em baixa

Variação de Preços - Melancia

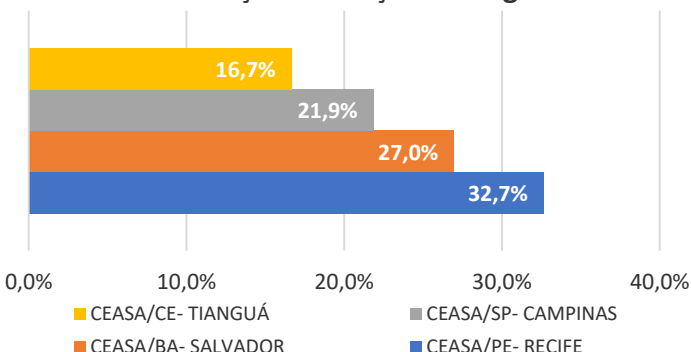


Variação de Preços - Vagem

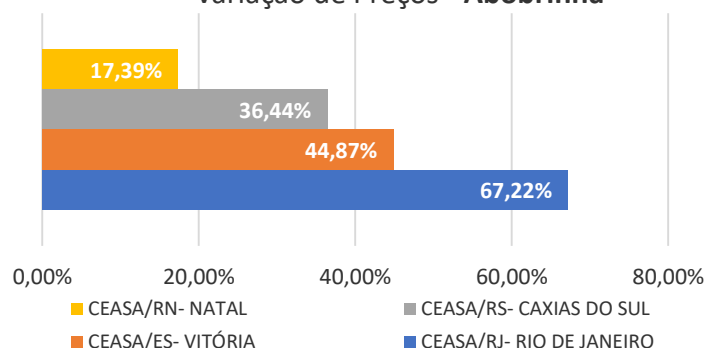


Preços em alta

Variação de Preços - Manga



Variação de Preços - Abobrinha



Fonte: Conab/Ceasas

FORAM CONSIDERADAS PARA ESTE RESUMO AS INFORMAÇÕES DISPONIBILIZADAS POR 28 CENTRAIS DE ABASTECIMENTOS: AMA/BA - JUAZEIRO, CEAGESP - PRES. PRUDENTE, CEAGESP - RIBEIRAO PRETO, CEAGESP - SAO PAULO, CEAGESP - SOROCABA, CEASA/AL - MACEIO, CEASA/CE - FORTALEZA, CEASA/CE - TIANGUA, CEASA/DF - BRASILIA, CEASA/ES - VITORIA, CEASA/MA - SAO LUIZ, CEASA/MS - CAMPO GRANDE, CEASA/MT - CUIABA, CEASA/PB - JOAO PESSOA, CEASA/PE - RECIFE, CEASA/PR - CASCAVEL, CEASA/PR - CURITIBA, CEASA/PR - FOZ DO IGUACU, CEASA/RJ - RIO DE JANEIRO, CEASA/RN - NATAL, CEASA/RS - CAXIAS DO SUL, CEASA/RS - PORTO ALEGRE, CEASA/SC - FLORIANOPOLIS, CEASA/SP - CAMPINAS, CEASA/TO - PALMAS, CEASAMINAS - BARBACENA, CEASAMINAS - BELO HORIZONTE, CEASAMINAS - UBERABA