

# Resumo Executivo

## Semanal nº 14

13 de Abril de 2026

Referência: 05/04/26 a 11/04/26 em relação a março/26

Mercado Hortigranjeiro  
nas Centrais de Abastecimento



### Destaques nas variações dos preços médios nas Ceasas



#### Cenoura

A redução da oferta no principal estado produtor, Minas Gerais, tem elevado os preços da cenoura. Soma-se a isso o impacto do custo de transporte, especialmente relevante para essa raiz, devido às longas distâncias percorridas. Como exemplo, a cenoura proveniente de São Gotardo (MG) percorre mais de 2.500 km até ser comercializada na Ceasa/CE – Fortaleza. Nessa unidade, o preço registrou alta de 21,0%, enquanto na Ceasa/PE – Recife o aumento foi de 35,0%. Já na Ceasaminas – Belo Horizonte, a elevação foi ainda mais expressiva, atingindo 59,4%, e na Ceasa/DF – Brasília chegou a 72,9%. Destaca-se que, entre as 30 Ceasas monitoradas diariamente, houve aumento de preços em praticamente todas, com exceção de duas: Ceagesp – Piracicaba, que apresentou queda de 26,5%, e Ceasa/RS – Caxias do Sul, com recuo de 2,5%..



#### Batata

Os preços observados na semana em análise, quando comparados à média de março, mantiveram-se, de modo geral, próximos da média praticada nas Ceasas, indicando um cenário de estabilidade. No entanto, destacam-se dois movimentos distintos. No Nordeste, a maioria das Ceasas registrou queda nos preços: na Ceasa/PE – Recife, a redução foi de 18,7% e na Ceasa/PE – Caruaru, de 26,7%. Essa retração regional provavelmente reflete o aumento da oferta de batata oriunda do próprio Nordeste, especialmente da Bahia, em Seabra. Por outro lado, nas demais regiões do país, observa-se continuidade no movimento de alta, influenciado pelo término do pico de safra no Paraná. Na Ceagesp – São Paulo, houve aumento de 10% e na Ceasa/PR – Curitiba, de 16,7%.



#### Cebola

Aumento de preço da cebola na semana em análise de 13,8%, na média das Ceasas. Percentuais de alta significativos foram registrados no Nordeste, como na Ceasa/PE – Recife (46,0%) e na Ceasa/PB – João Pessoa (54,9%). Nas demais regiões, a alta ocorreu, porém com menor intensidade. Na Ceasa/DF – Brasília, apresentou alta de 10,0%, na Ceagesp – São Paulo de 11,5%, na Ceasaminas – Belo Horizonte, aumento de 17,3%. Na Ceasa/PR – Curitiba, o aumento foi expressivo, de 30%. A finalização da safra catarinense, com a oferta em queda, provoca pressão sobre os preços. Os preços nos mercados nordestinos hoje abastecidos pelo produto de outras regiões, sobretudo, do Sul, são também influenciados pelo maior custo de transporte, haja vista as longas distâncias percorridas.



#### Maçã

As cotações da maçã registraram nova queda na maioria das Ceasas. Mesmo com o aumento da demanda típico do início do mês – período em que os consumidores estão mais capitalizados – a elevada oferta de frutas colhidas, especialmente das variedades fuji e gala de menor calibre, ainda não totalmente armazenadas em câmaras frias no Sul, manteve a pressão baixista sobre os preços. Nem mesmo a boa qualidade das frutas foi suficiente para conter esse movimento de queda. Nesse cenário, as exportações atuaram como válvula de escape, evitando recuos ainda mais acentuados nas cotações. Para as próximas semanas, a tendência é de continuidade desse comportamento, com possível estabilização dos preços da gala e novas quedas para a variedade fuji até meados de maio. Entre os destaques, registraram-se reduções na Ceasa/BA – Salvador (-19,33%) e Ceasa/RS – Porto Alegre (-11,69%).



#### Melancia

As cotações apresentaram alta em relação a março na maior parte das Ceasas, e a demanda esteve aquecida por causa do calor em diversas regiões. Mas o motivo preponderante para essa elevação foi a queda da oferta. A safra no Rio Grande do Sul foi finalizada e, apesar da maior parte das melancias apresentarem qualidade, os custos foram mais elevados (mão de obra, fertilizantes, logística e outros). A safra na Bahia caminha para o fim e, mesmo que algumas melancias tenham apresentado menor qualidade por causa de fortes chuvas, os preços foram elevados. Além disso, a produção em Goiás atendeu basicamente mercados locais. Com isso, o aumento da produção paulista não foi capaz de recompor o nível de oferta verificado no mês passado. Destaque para as elevações na Ceagesp – Piracicaba (34,57%) e Ceasa/PE – Recife (47,89%).



#### Laranja

O conjunto dos preços da laranja registrou tendência ainda indefinida para a maior parte das Ceasas, mas com leve preponderância de queda na semana em análise. Para as próximas semanas, com o fim da safra no cinturão citrícola, a tendência é que a oferta estabilize ou caia até o início da colheita na próxima safra, o que poderá impactar em pequenas elevações de preços em diversas Ceasas em maio e junho. Nas outras regiões produtoras, a oferta foi suficiente para abastecer a demanda. No que tange às exportações de suco, os vendedores continuam trabalhando para recuperar mercados perdidos na Europa no ano anterior, seja por causa dos preços elevados, seja por causa da perda de qualidade momentânea. Já os estoques de suco atingiram os maiores níveis desde 2021. Destaque para queda na Ceasa/RJ – Rio de Janeiro (-10,33%), Ceasa/BA – Salvador (-16,83%), e da alta na Ceagesp – Piracicaba (31,31%).

# Resumo Executivo

## Semanal nº 14

Mercado Hortigranjeiro  
nas Centrais de Abastecimento

13 de Abril de 2026

Referência: 05/04/26 a 11/04/26 em relação a março/26

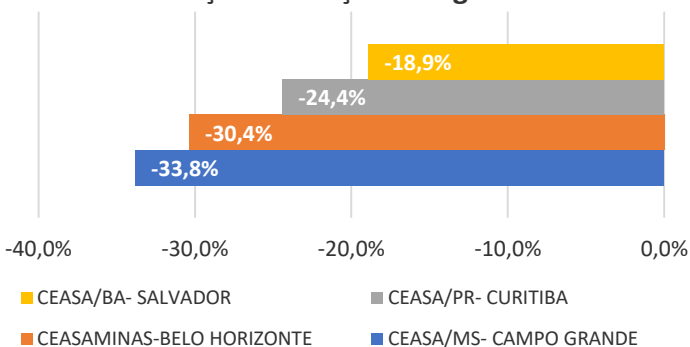


### Outros destaques de variações nos preços médios nas Ceasas

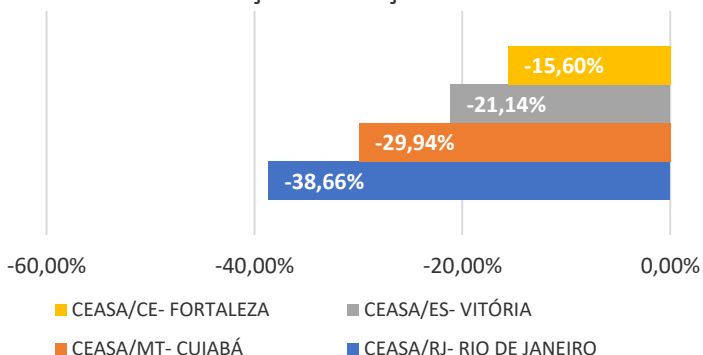


#### Preços em baixa

##### Variação de Preços - Tangerina

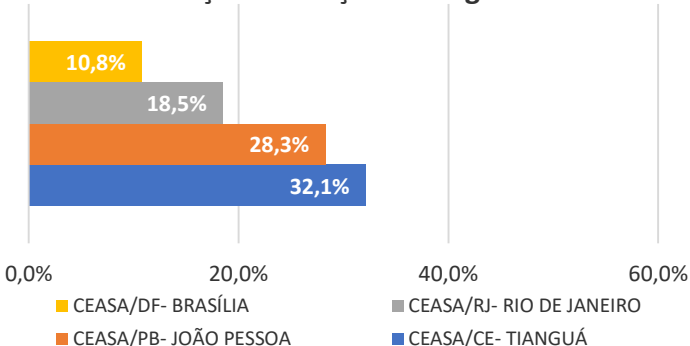


##### Variação de Preços - Abobrinha

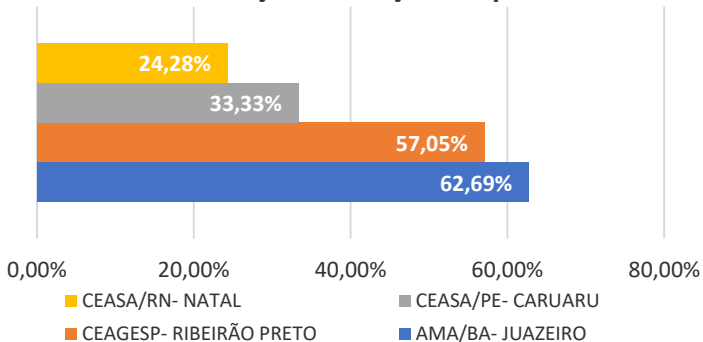


#### Preços em alta

##### Variação de Preços - Manga



##### Variação de Preços - Repolho



Fonte: Conab/Ceasas

FORAM CONSIDERADAS PARA ESTE RESUMO AS INFORMAÇÕES DISPONIBILIZADAS POR 30 CENTRAIS DE ABASTECIMENTOS: AMA/BA - JUAZEIRO, CEAGESP - ARACATUBA, CEAGESP - PIRACICABA, CEAGESP - RIBEIRAO PRETO, CEAGESP - S J DOS CAMPOS, CEAGESP - SAO PAULO, CEASA/AL - MACEIO, CEASA/BA - SALVADOR, CEASA/CE - FORTALEZA, CEASA/CE - TIANGUA, CEASA/DF - BRASILIA, CEASA/ES - VITORIA, CEASA/MA - SAO LUIZ, CEASA/MS - CAMPO GRANDE, CEASA/MT - CUIABA, CEASA/PB - JOAO PESSOA, CEASA/PB - PATOS, CEASA/PE - CARUARU, CEASA/PE - RECIFE, CEASA/PR - CASCAVEL, CEASA/PR - CURITIBA, CEASA/PR - FOZ DO IGUACU, CEASA/RJ - RIO DE JANEIRO, CEASA/RN - NATAL, CEASA/RS - CAXIAS DO SUL, CEASA/RS - PORTO ALEGRE, CEASA/SP - CAMPINAS, CEASAMINAS - BARBACENA, CEASAMINAS - BELO HORIZONTE, CEASAMINAS - UBERABA