

Resumo Executivo

Semanal nº 06

Mercado Hortigranjeiro
nas Centrais de Abastecimento

09 de fevereiro de 2026

Referência: 02/02/26 a 08/02/26 em relação a janeiro/26



Destaques nas variações dos preços médios nas Ceasas



Tomate

Novamente foram registradas variações expressivas de preços nas Ceasas. Na Ceagesp – São Paulo, o preço do tomate apresentou alta de 17,2% na comparação com a média de janeiro. Nas Ceasas do estado de São Paulo, as elevações também foram significativas, alcançando 55,3% na Ceagesp – Bauru. Na Ceasa/DF – Brasília, o aumento foi de 22,7%; na Ceasa/PE – Recife, de 19,4%; e na Ceasa/PR – Curitiba, de 21,4%. Em sentido oposto, na Ceasaminas – Belo Horizonte, o preço recuou 28,7%. As variações pontuais de preços do tomate são características desse produto e decorrem, principalmente, de oscilações na intensidade da oferta, influenciadas pelas temperaturas, pelas chuvas frequentes e intensas, pelo estágio de maturação dos frutos no momento da colheita e pela qualidade do produto, entre outros fatores.



Banana Nanica

As cotações da banana nanica seguiram em queda na maioria das Ceasas, mesmo com o encerramento do período de férias escolares e o início do mês — período tradicionalmente marcado pelo recebimento de salários, aposentadorias e pensões, o que costuma estimular a demanda. Ainda assim, o mercado permaneceu em um cenário de oferta superior à demanda, embora já se observe retração da oferta em relação às semanas anteriores. A disponibilidade de frutas continua elevada desde meados de dezembro, especialmente nas regiões produtoras da Bahia, do norte de Minas Gerais e, sobretudo, do Vale do Ribeira (SP). Esse aumento da oferta foi favorecido pelas temperaturas elevadas e pelas chuvas pontuais, que contribuíram para o bom desenvolvimento dos bananais nessas áreas. Destacam-se as quedas registradas na Ceagesp – São José dos Campos (-31,1%), Ceasa/DF – Brasília (-28,06%), Ceasa/PR – Curitiba (-21,74%) e Ceasa/SP – Campinas (-30,11%).

Batata

Uma vez, o preço médio da batata apresentou queda na comparação com a média de janeiro. Na semana em análise, a redução foi de 7,7%. No entanto, em algumas Ceasas observou-se variação significativa nos preços. Destacam-se as quedas registradas na Ceasa/BA – Salvador (-40,2%), na Ceasa/PB – João Pessoa (-20,5%) e na Ceasa/RS – Caxias do Sul (-12,4%). Já na Ceasa/RS – Porto Alegre e na Ceasa/PR – Curitiba, os preços recuaram em torno de 9,0%. Em sentido oposto, houve elevação de preços na Ceasa/SP – Campinas (19,6%) e na Ceasa/MG – Belo Horizonte (13,4%). Diversos fatores contribuem para esse cenário. A oferta adequada em alguns mercados pressiona os preços para baixo, enquanto as chuvas intensas em determinadas regiões produtoras têm prejudicado a qualidade do produto e interrompido ou reduzido o ritmo da colheita, impactando os níveis de oferta.

Laranja

O conjunto dos preços da laranja apresentou queda, com estabilidade observada na maioria das Ceasas. A demanda industrial no cinturão citrícola permaneceu estagnada e em retração, inclusive para compras no mercado à vista, reflexo da redução da demanda europeia. Parte do processamento industrial foi redirecionada para a moagem do limão Tahiti, que se encontra em pico de safra. As chuvas recorrentes no cinturão citrícola contribuíram para a melhora da qualidade dos frutos em algumas regiões, embora o calor excessivo e a queda de frutas — seja por ventos ou pelos efeitos do greening — tenham comprometido de forma pontual o ritmo da colheita. Como resultado, houve maior disponibilidade de laranjas para os mercados atacadista e varejista, pressionando os preços para baixo. Destacam-se as quedas registradas na AMA/BA – Juazeiro (-10,07%), Ceasa/RS – Porto Alegre (-10%) e Ceagesp – Ribeirão Preto (-18,87%), além da queda observada na Ceasa/PE – Caruaru (15,11%).



Cebola

Na semana em análise, os preços médios nas Ceasas mantiveram-se estáveis, com pequenas variações tanto positivas quanto negativas. Houve elevação na Ceasa/PR – Curitiba (+4,5%) e na Ceasa/DF – Brasília (+5,9%). Em sentido oposto, registraram-se quedas na Ceasa/CE – Fortaleza (-3,8%) e na Ceasa/RS – Porto Alegre (-1,6%). Apesar da estabilidade observada, destaca-se que os níveis de preços seguem bastante baixos e com tendência de queda, em função da oferta elevada, dos estoques disponíveis e da perda gradual de qualidade do produto, decorrente do maior tempo de armazenagem e das chuvas nas regiões produtoras. As importações, por sua vez, praticamente não ocorreram neste ano, em razão dos preços praticados no mercado nacional.



Mamão Formosa

As cotações no mercado do mamão formosa caíram na maioria das Ceasas analisadas. Isso ocorreu devido à maior oferta, num contexto de demanda ainda aquém do esperado (início do mês — recebimento dos salários). Além da maior oferta, fatores como a menor qualidade de diversas frutas, resultado de um tempo mais quente conjugado com chuvas nas principais regiões produtoras (notadamente o sul baiano e o norte capixaba), acelerou o amadurecimento, mas também ocasionou doenças fúngicas (elevada umidade). A tendência é que esse cenário continue nas próximas semanas, já que as condições climáticas seguem parecidas com aquela que se fez presente na semana em análise, além do feriado de Carnaval, que tende a deprimir a demanda. Destaque para a queda na AMA/BA – Juazeiro (-19,47%), Ceasa/PR – Curitiba (-27,62%) e Ceagesp – São Paulo (-27,17%).

Resumo Executivo

Semanal nº 06

Mercado Hortigranjeiro
nas Centrais de Abastecimento

09 de fevereiro de 2026

Referência: 02/02/26 a 08/02/26 em relação a janeiro/26

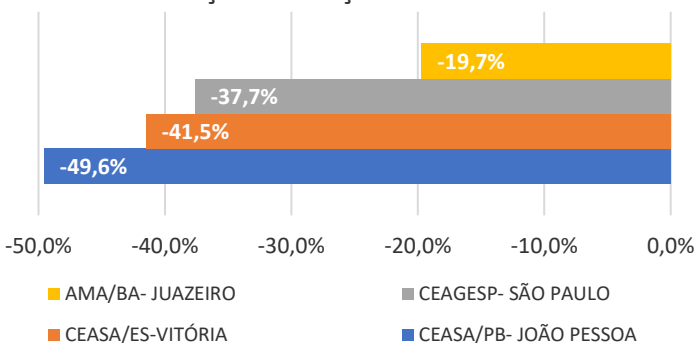


Outros destaques de variações nos preços médios nas Ceasas

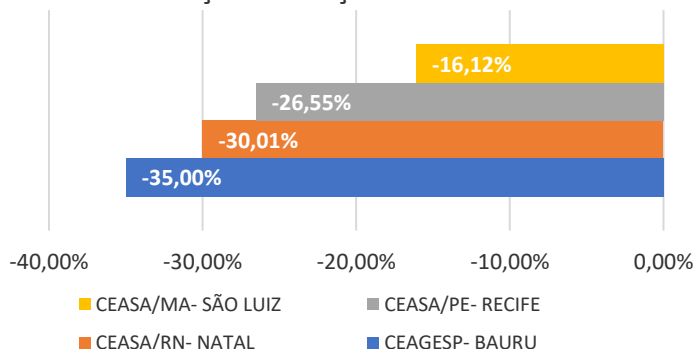


Preços em baixa

Variação de Preços - Abacate

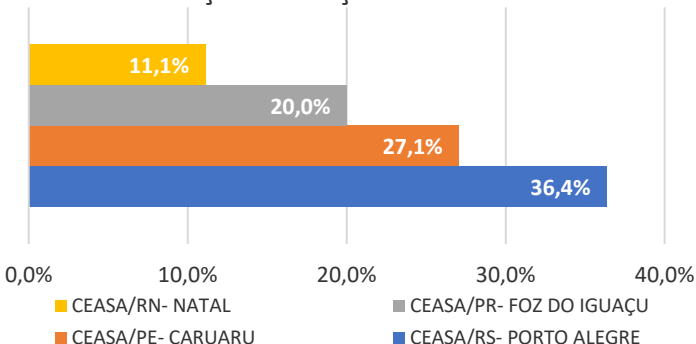


Variação de Preços - Pimentão Verde

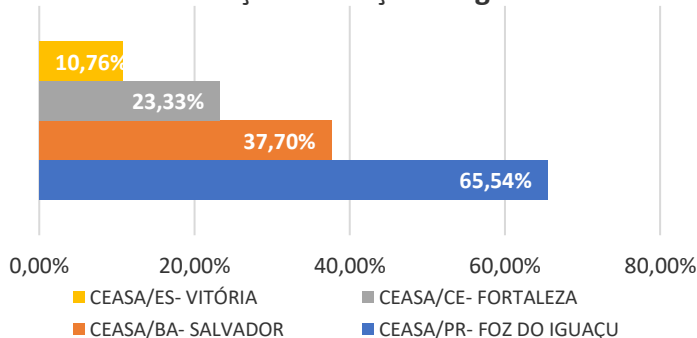


Preços em alta

Variação de Preços - Coco Verde



Variação de Preços - Vagem



Fonte: Conab/Ceasas

FORAM CONSIDERADAS PARA ESTE RESUMO AS INFORMAÇÕES DISPONIBILIZADAS POR 26 CENTRAIS DE ABASTECIMENTOS: AMA/BA - JUAZEIRO, CEAGESP - ARACATUBA, CEAGESP - BAURU, CEAGESP - FRANCA, CEAGESP - PRES. PRUDENTE, CEAGESP - RIBEIRAO PRETO, CEAGESP - S J DOS CAMPOS, CEAGESP - SAO PAULO, CEASA/AL - MACEIO, CEASA/BA - SALVADOR, CEASA/CE - FORTALEZA, CEASA/DF - BRASILIA, CEASA/ES - VITORIA, CEASA/MA - SAO LUIZ, CEASA/MT - CUIABA, CEASA/PB - JOAO PESSOA, CEASA/PB - PATOS, CEASA/PE - CARUARU, CEASA/PE - RECIFE, CEASA/PR - CURITIBA, CEASA/PR - FOZ DO IGUAÇU, CEASA/RN - NATAL, CEASA/RS - CAXIAS DO SUL, CEASA/RS - PORTO ALEGRE, CEASA/SP - CAMPINAS, CEASAMINAS - BELO HORIZONTE