

Resumo Executivo

Semanal nº 44

Mercado Hortigranjeiro
nas Centrais de Abastecimento

10 de novembro de 2025

Referência: 02/11/25 a 08/11/25 em relação a outubro/25



Destaques nas variações dos preços médios nas Ceasas



Mamão Formosa

As cotações no mercado do mamão formosa apresentaram desvalorizações na maioria das Ceasas analisadas. Os motivos principais foram a menor demanda, consequência da menor qualidade do mamão proveniente das principais regiões produtoras. As chuvas intensas no norte capixaba e no sul baiano prejudicaram o desenvolvimento e a colheita das frutas, levando à rejeição por parte de grande parte dos consumidores. Além disso, os preços mais altos, aliados à qualidade inferior, contribuíram para a retração observada no mercado. Diante da menor oferta, a tendência é que os preços se estabilizem ou até apresentem elevação **nas próximas semanas**. Destaque para a queda na Ceagesp – Bauru (-39,51%), Ceasa/MS – Campo Grande (-30%) e Ceasa/GO - Goiânia (-22,22%).



Laranja

Os preços da laranja permaneceram estáveis ou em queda na maioria das Ceasas. A demanda industrial no cinturão citrícola se manteve estável comparada às semanas anteriores, favorecida pela melhora na qualidade das frutas destinadas à moagem e pelo aumento do volume disponível da safra. Como as indústrias ainda não operam em plena capacidade, parte significativa da produção tem sido direcionada ao varejo, ampliando a oferta e limitando reajustes de preço. Por outro lado, a demanda no consumo in natura recuou levemente, influenciada pelo clima mais frio e chuvoso observado em boa parte dos centros consumidores durante a semana analisada. Entre as praças com maiores variações negativas, destacam-se: Ceasa/RJ – Rio de Janeiro (-19,43%), Ceagesp – Bauru (-10,34%), Ceasa/CE – Fortaleza (-28,46%).



Batata

Na semana analisada, os preços da batata não apresentaram um comportamento uniforme entre as Ceasas. Em média, houve alta leve de 4,9% em relação à média de outubro. Contudo, diversas centrais do Sudeste e do Sul registraram quedas. No Sudeste, a Ceasa/RJ teve redução de 7,2%, enquanto a Ceasaminas (Belo Horizonte) apresentou queda de 6,0%. Em sentido oposto, a Ceagesp (São Paulo) registrou alta de 3,3% e a Ceasa/SP (Campinas), variação discreta de 1,5%, caracterizando estabilidade. No Sul, os preços também recuaram: na Ceasa/PR (Curitiba), a queda foi de 9,6%, em Foz do Iguaçu (PR) de 10,5%, e na Ceasa/RS (Porto Alegre) de 4,8%. No Centro-Oeste, os resultados foram mistos: na Ceasa/DF (Brasília) houve alta de 12,5%, enquanto na Ceasa/GO (Goiânia) o preço permaneceu estável. No Nordeste, o comportamento também foi variado. A Ceasa/CE (Fortaleza) apresentou queda de 4,7% e a Ceasa/PE (Recife) manteve-se praticamente estável, com leve recuo de 1,4%. O cenário atual reflete o encerramento da safra de inverno e a proximidade do início da safra das águas, especialmente nas regiões produtoras do Sul do país, o que tende a influenciar a oferta e os preços nas próximas semanas.



Melancia

As cotações registraram queda em relação a outubro na maior parte das Ceasas. Esse movimento pode ser atribuído à demanda enfraquecida, em parte devido às chuvas em diversos centros consumidores, e à oferta ainda significativa proveniente de Uruana (GO), que se encontra no final da safra e também vem sendo afetada pelas precipitações. Além disso, o aumento da colheita no sul da Bahia contribuiu para a pressão de baixa, embora as chuvas intensas na região tenham resultado em frutas de menor qualidade. Nos próximos dois meses, a Bahia e o interior de São Paulo devem se consolidar como as principais regiões fornecedoras de melancia. Entre as variações regionais, destacam-se as quedas de preço nas Ceasas de João Pessoa/PB (-11,42%), Foz do Iguaçu/PR (-11,25%) e Campinas/SP (-11,19%).



Cebola

Após um período de queda prolongado, de junho até setembro/primeira quinzena de outubro, quando os preços atingiram os mais baixos níveis do ano, observou-se uma retomada em novembro. ele voltou a subir em novembro. No entanto, ainda não é possível afirmar que há uma recuperação consolidada. Na semana analisada, a média dos preços nas Ceasas registrou nova alta, de 1,7%. A oferta permanece suficiente para evitar aumentos expressivos e impedir uma recuperação mais consistente dos valores. Assim, o comportamento dos preços entre as Ceasas não foi uniforme. Na Ceagesp (São Paulo) houve queda de 3,9%, na Ceasa/DF (Brasília) de 4,0%, e na Ceasa/GO (Goiânia) de 12,5%. Em sentido oposto, registraram-se elevações na Ceasa/PE (Recife), de 8,0%, e na Ceasa/CE (Fortaleza), de 1,9%.



Tomate

O preço do tomate voltou a recuar na semana analisada. Desta vez, a variação negativa em relação à média de outubro foi de 12,1%, intensificando a tendência observada na última semana daquele mês, quando a queda havia sido de 7,0%. O aumento da oferta, impulsionado pelas altas temperaturas nas principais regiões produtoras, tem contribuído para a retração dos preços. Nas principais Ceasas, as reduções foram expressivas: na Ceagesp (São Paulo) o preço caiu 18,6%; na Ceasa/RJ (Rio de Janeiro), 15,5%; e na Ceasaminas (Belo Horizonte), a queda foi acentuada, de 47,9%. No Sul, a Ceasa/PR (Curitiba) registrou baixa de 18,8%, enquanto na Ceasa/RS (Porto Alegre) a redução atingiu 31,7%. No Nordeste, os recuos foram de 11,5% na Ceasa/CE (Fortaleza) e de 19,6% na Ceasa/PE (Recife). Em sentido contrário, a Ceasa/GO (Goiânia) apresentou alta expressiva de 35,3%, destoando do comportamento observado nas demais regiões.

Resumo Executivo

Semanal nº 44

Mercado Hortigranjeiro
nas Centrais de Abastecimento

10 de novembro de 2025

Referência: 02/11/25 a 08/11/25 em relação a outubro/25

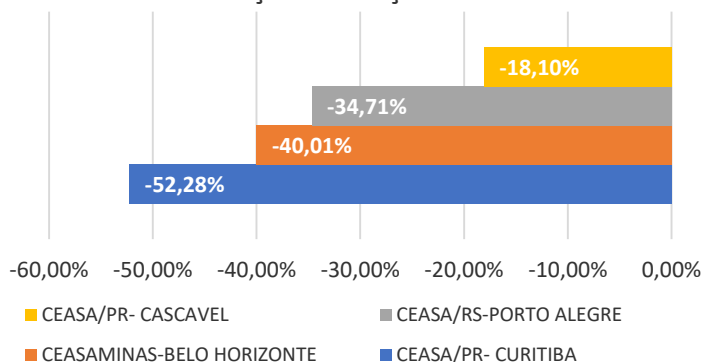


Outros destaques de variações nos preços médios nas Ceasas

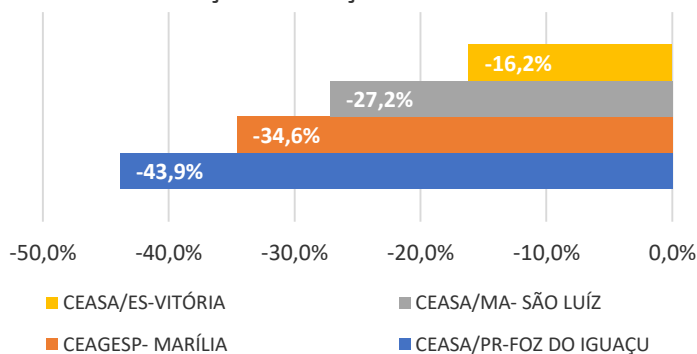


Preços em baixa

Variação de Preços - Abobrinha

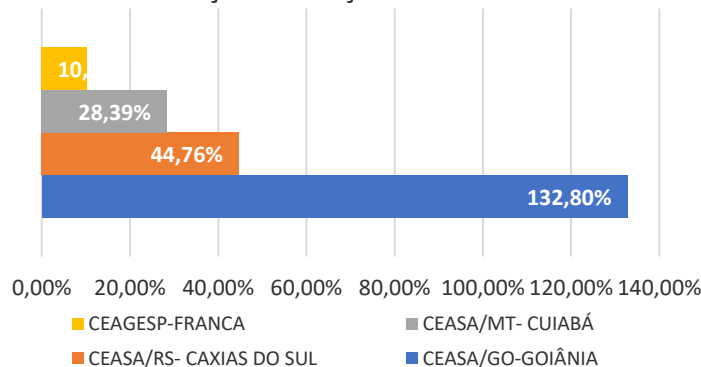


Variação de Preços - Limão Tahiti

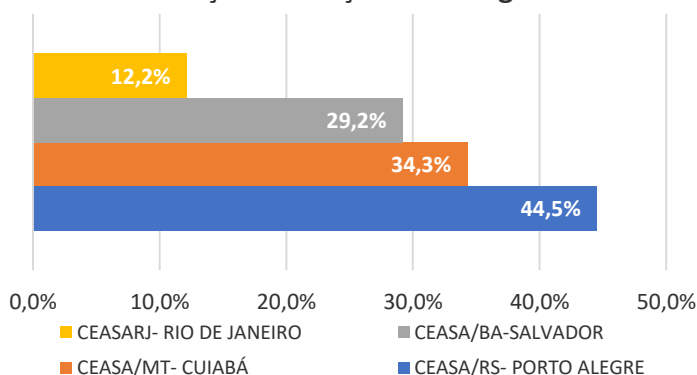


Preços em alta

Variação de Preços - Batata Doce



Variação de Preços - Morango



Fonte: Conab/Ceasas

FORAM CONSIDERADAS PARA ESTE RESUMO AS INFORMAÇÕES DISPONIBILIZADAS POR 31 CENTRAIS DE ABASTECIMENTOS: AMA/BA - JUAZEIRO, CEAGESP - ARACATUBA, CEAGESP - BAURU, CEAGESP - FRANCA, CEAGESP - MARILIA, CEAGESP - RIBEIRAO PRETO, CEAGESP - S J DOS CAMPOS, CEAGESP - SAO JOSE RIO PRETO, CEAGESP - SAO PAULO, CEASA/AL - MACEIO, CEASA/BA - SALVADOR, CEASA/CE - FORTALEZA, CEASA/DF - BRASILIA, CEASA/ES - VITORIA, CEASA/GO - GOIANIA, CEASA/MA - SAO LUIZ, CEASA/MS - CAMPO GRANDE, CEASA/MT - CUIABA, CEASA/PB - JOAO PESSOA, CEASA/PB - PATOS, CEASA/PE - RECIFE, CEASA/PR - CASCAVEL, CEASA/PR - CURITIBA, CEASA/PR - FOZ DO IGUAÇU, CEASA/RJ - RIO DE JANEIRO, CEASA/RN - NATAL, CEASA/RS - CAXIAS DO SUL, CEASA/RS - PORTO ALEGRE, CEASA/SP - CAMPINAS, CEASA/TO - PALMAS, CEASAMINAS - BELO HORIZONTE