

Resumo Executivo

Semanal nº 19

Mercado Hortigranjeiro
nas Centrais de Abastecimento

19 de maio de 2025

Referência: 11 a 17/05/25 em relação a abril/25



Destaques nas variações dos preços médios nas Ceasas



Batata

Continua o movimento de alta do preço iniciado em abril. Queda na oferta com a finalização da safra das águas 2024/25 é o principal motivo para a alta, juntamente com a pouca evolução da safra de inverno (sua oferta ainda não é suficiente para fazer o preço cair). Os envios paraenses declinaram bastante com a finalização da safra das águas 2024/25, para dar lugar a uma maior pulverização da oferta. A partir de agora, final do primeiro semestre e início do segundo, o abastecimento tende a ser feito pela oferta mineira, paulista, goiana e baiana, principalmente. Na média, o preço teve aumento de 13%, em relação à média de março. Destaque para a alta de preço na Ceagesp – Franca (+46%), na Ceasa/PE – Caruaru (+43%) e na Ceasa/MA – São Luís (+64%).



Laranja

Os preços da laranja apresentaram queda na maioria das Ceasas analisadas, com o aumento da oferta da laranja pera devido ao início da colheita da safra, além de outras variedades precoces e da colheita da mexerica (que possui grande grau de substituição com a laranja). A demanda esteve apenas regular, fruto do tempo mais frio nos principais centros consumidores. A nova safra no cinturão citrícola deve ser 36% superior à safra passada, consoante o Fundecitrus. O preço do suco nos mercados futuros, que caiu em abril, esteve praticamente estável na semana. Destaque para a queda na Ceagesp – Araraquara (-18%), AMA/BA – Juazeiro (-23%), Ceasa/RS – Porto Alegre (-27%) e Ceasa/PE – Caruaru (-17%).



Cebola

Continuação dos preços em alta na semana em análise. Essa alta vem ocorrendo desde abril. Contudo, diante dos preços baixos da cebola, com o movimento declinante iniciado em junho de 2024, em decorrência da recuperação da safra de Santa Catarina, não se pode afirmar que houve recuperação das cotações. A alta ocorreu na maioria das Ceasas do país, registrando a variação da média de 20%, em relação à média de abril. Na CeasaMinas – Belo Horizonte, o preço subiu 38%, na Ceasa/PE – Recife, 35%, na Ceasa/ES – Vitória, 25% e na Ceagesp – São Paulo, 26%, para citar algumas. Queda foi apresentada apenas na Ceasa/RS – Caxias do Sul (-7,64%).



Mamão formosa

As cotações do mamão formosa caíram em relação a abril na maior parte dos entrepostos atacadistas analisados por mais uma semana. Embora a oferta não tenha aumentado substancialmente nas Ceasas (chegando a diminuir em algumas), os preços mantiveram compasso de queda pelo fato de a demanda estar estagnada, do preço do havaí estar baixo (concorrente do formosa) e da qualidade de diversos lotes de mamão estar abaixo do esperado por causa das chuvas que se abateram nas principais regiões produtoras (norte capixaba e sul baiano). Destaque para o descenso na Ceasa/PB – Patos (-28%), Ceagesp – São José do Rio Preto (-33%), Ceasa/RS – Porto Alegre (-26%) e Ceasa/RJ – Rio de Janeiro (-29%).



Tomate

Preços em queda em grande parte das Ceasas do país. A média na semana em análise caiu 16% com relação a média de abril. Destaque para queda de preço na Ceasa/RS – Porto Alegre (-42%), na Ceasa/PE – Caruaru (-49%) e na Ceasa/PR – Curitiba (-24%). Na Ceagesp – São Paulo, o preço caiu 20% e, na CeasaMinas – Belo Horizonte, o movimento descendente foi de apenas 1%. Maiores quantidades do fruto advindo da safra de inverno foi a causa desse movimento de queda. Porém, temperaturas mais frias podem influenciar na oferta, com a maturação mais lenta do fruto e pressionar os preços para cima.



Melancia

As cotações da melancia registraram quedas na maioria das Ceasas em relação a abril em mais uma semana. Isso ocorreu novamente por causa da queda da demanda, fruto da queda das temperaturas na maior parte dos centros consumidores, mesmo com a menor oferta nas principais regiões produtoras, como na Bahia (em fim de safra), em São Paulo (com a safrinha se encaminhando para o fim) e a baixa oferta em Ceres (GO), região que deve aumentar a colheita e os carregamentos no mês de junho. Destaque para a queda na Ceagesp – Bauru (-32%), Ceasa/MS – Campo Grande (-18%), Ceasa/MA – São Luiz (-22%) e CeasaMinas – Barbacena (-15%).

Resumo Executivo

Semanal nº 19

Mercado Hortigranjeiro
nas Centrais de Abastecimento

19 de maio de 2025

Referência: 11 a 17/05/25 em relação a abril/25

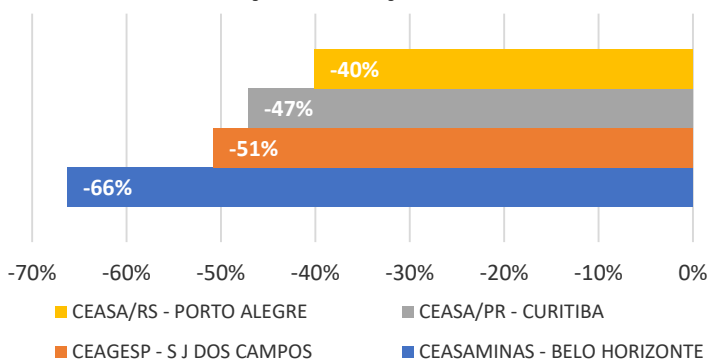


Outros destaques de variações nos preços médios nas Ceasas

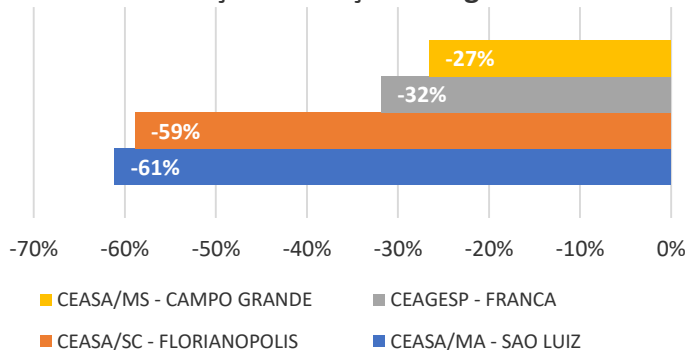


Preços em baixa

Variação de Preços - Chuchu

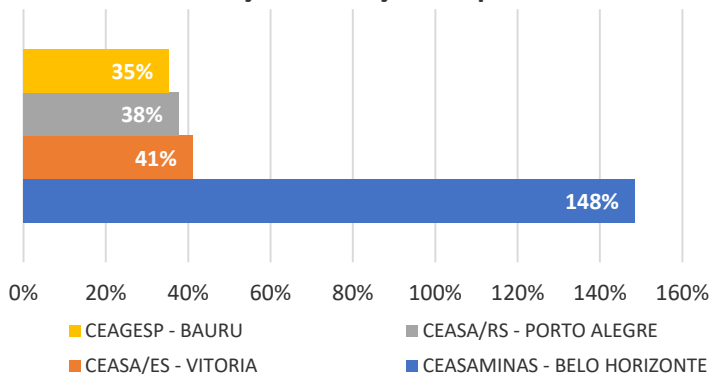


Variação de Preços - Tangerina

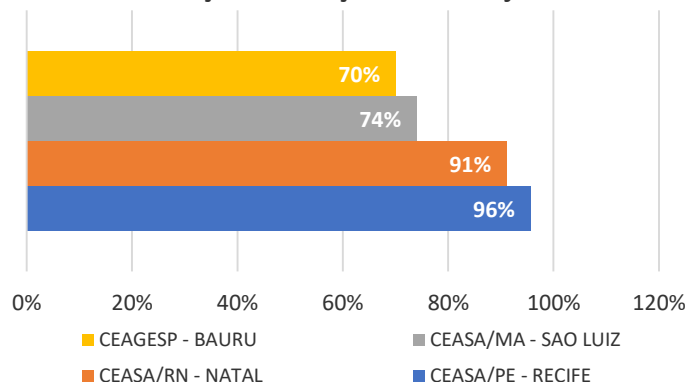


Preços em alta

Variação de Preços - Pepino



Variação de Preços - Maracujá



FORAM CONSIDERADAS PARA ESTE RESUMO AS INFORMAÇÕES DISPONIBILIZADAS POR 30 CENTRAIS DE ABASTECIMENTOS: AMA/BA - JUAZEIRO; CEAGESP - ARACATUBA; CEAGESP - ARARAQUARA; CEAGESP - BAURU; CEAGESP - FRANCA; CEAGESP - RIBEIRAO PRETO; CEAGESP - S J DOS CAMPOS; CEAGESP - SAO JOSE RIO PRETO; CEAGESP - SAO PAULO; CEAGESP - SOROCABA; CEASA/CE - FORTALEZA; CEASA/ES - VITORIA; CEASA/MA - SAO LUIZ; CEASA/MS - CAMPO GRANDE; CEASA/MT - CUIABA; CEASA/PB - JOAO PESSOA; CEASA/PB - PATOS; CEASA/PE - CARUARU; CEASA/PE - RECIFE; CEASA/PR - CASCABEL; CEASA/PR - CURITIBA; CEASA/PR - FOZ DO IGUAU; CEASA/RJ - RIO DE JANEIRO; CEASA/RN - NATAL; CEASA/RS - CAXIAS DO SUL; CEASA/RS - PORTO ALEGRE; CEASA/SC - FLORIANOPOLIS; CEASA/SP - CAMPINAS; CEASAMINAS - BARBACENA; CEASAMINAS - BELO HORIZONTE.