

Resumo Executivo

Semanal nº 17

Mercado Hortigranjeiro
nas Centrais de Abastecimento

05 de maio de 2025

Referência: 27/04 a 03/05/25 em relação a março/25



Destaques nas variações dos preços médios nas Ceasas



Batata

Preços da batata continua em alta. Na semana em análise, a variação média dentre as Ceasas foi de 45% em relação a média de março. As cotações tiveram ascensão durante todo o mês de abril. A finalização da safra das águas, sobretudo no Paraná e Minas Gerais, com oferta em declínio, pressiona os preços para cima. Os envios da safra de inverno ainda não são suficientes para reverter essa situação. Destaque para o aumento de preço na Ceagesp – São Paulo (71%), na Ceasa/PR – Curitiba (93%) e na CeasaMinas – Belo Horizonte (65%). Queda apresentada apenas na Ceasa/MA – São Luiz (-7%) e estabilidade na Ceasa/PR – Foz do Iguaçu (0%).



Cebola

Alta nos preços da cebola, porém na semana em análise de pouca intensidade. Na média eles aumentaram em 5%, na relação com a média de março. Na Ceagesp – São Paulo, o preço subiu 28%, na CeasaMinas – Belo Horizonte, 13%, na Ceasa/SP – Campinas, 10%. Menores variações ocorreram nos mercados do Nordeste, como na Ceasa/PE – Recife (3%) e na Ceasa/CE – Fortaleza (1%). Com a finalização da safra catarinense e a entrada no mercado dos envios da região nordeste, sudeste e centro-oeste, ainda bastante no seu início, a oferta se sustentou, refletindo-se em estabilidade de preço, de uma maneira geral. Com os atuais níveis de preço, a cebola importada ainda não é significativa no mercado.



Tomate

Oferta em ascensão sustentaram a queda de preço do tomate. A entrada da safra de inverno no mercado foi o motivo dessa queda de preço, com os envios suficientes de Minas Gerais, Espírito Santo, Rio de Janeiro e São Paulo. Destaque para a queda de preço na Ceagesp – São Paulo (-54%), na Ceasa/ES – Vitória (-13%), na Ceasa/RJ – Rio de Janeiro (-31%) e na CeasaMinas – Belo Horizonte (-49%). Nas Ceasas da região nordeste, os preços variaram com intensidade pequena, como na Ceasa/CE – Fortaleza (-1%), na Ceasa/PE – Recife (+7%) e na Ceasa/RN – Natal (+9%). Na média das Ceasas o preço teve variação negativa de 16%, na comparação com a média de março.



Laranja

Os preços da laranja apresentaram queda na maioria dos entrepostos atacadistas analisados em relação a março, com o aumento da oferta das laranjas precoces e da colheita da mexerica (que possui grande grau de substituição com a laranja). Além disso, com a chegada do fim do mês, do tempo mais ameno e com a semana mais curta, a comercialização e a demanda foram menores. O preço pago pela indústria esteve praticamente estável por mais uma semana, o preço do suco nos mercados futuros estiveram em alta e a demanda industrial foi baixa. Destaque para a queda na Ceagesp – Piracicaba (-7%), AMA/BA – Juazeiro (-26%), Ceasa/RS – Caxias do Sul (-17%) e Ceasa/SC – São José (-11%).



Melancia

As cotações da melancia registraram quedas na maioria das Ceasas em relação a março em mais uma semana. Isso ocorreu primordialmente por causa da queda da demanda, fruto da queda das temperaturas na maior parte dos centros consumidores, da semana mais curta de comercialização e da chegada do fim do mês, quando os consumidores tendem a ficar mais descapitalizados. Esse cenário aconteceu mesmo com a oferta em queda em diversas praças, como na Bahia e em São Paulo, com a proximidade do fim da safra. Destaque para a queda na Ceagesp – Araçatuba (-45%), CeasaMinas – Belo Horizonte (-35%), Ceasa/SP – Campinas (-43%) e Ceasa/MS – Campo Grande (-36%).



Mamão formosa

As cotações do mamão formosa caíram em relação a março na maior parte dos entrepostos atacadistas analisados por mais uma semana, resultado principalmente da boa oferta nas principais regiões produtoras (sul baiano e norte capixaba) e por tabela no atacado. Houve também queda da demanda, motivada pela semana com menos dias de comercialização e da chegada do fim do mês, quando o poder aquisitivo do consumidor é mais baixo, mesmo com boa qualidade das frutas. Destaque para a queda na CeasaMinas – Belo Horizonte (-48%), Ceasa/PR – Foz do Iguaçu (-54%), Ceagesp – Bauru (-57%), Ceasa/RS – Caxias do Sul (-36%) e Ceasa/MS – Campo Grande (-62%).

Resumo Executivo

Semanal nº 17



Mercado Hortigranjeiro
nas Centrais de Abastecimento

05 de maio de 2025

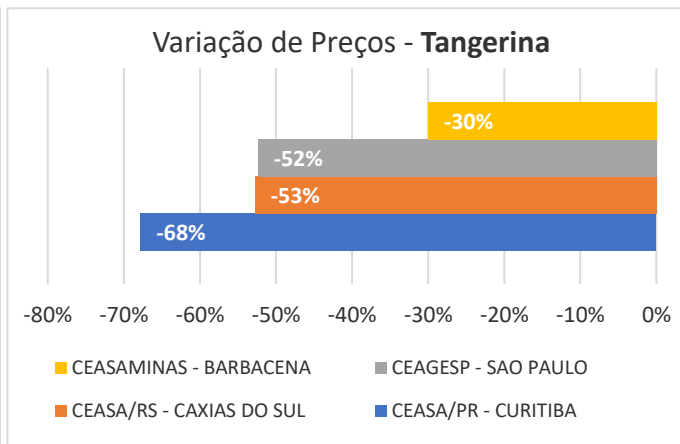
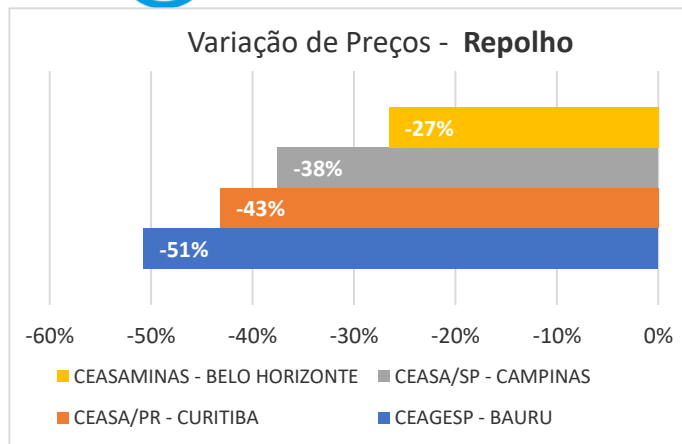
Referência: 27/04 a 03/05/25 em relação a março/25



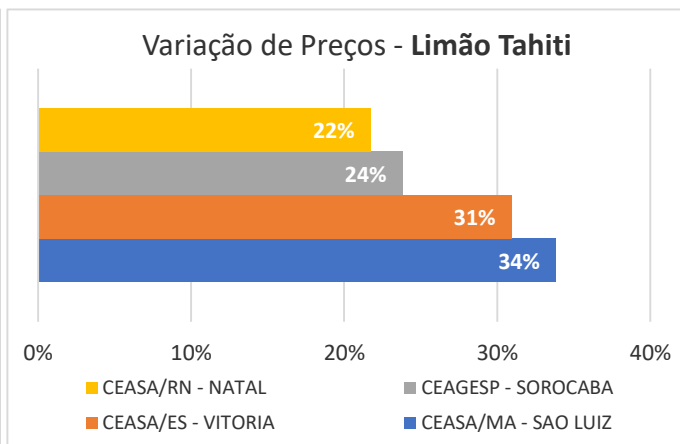
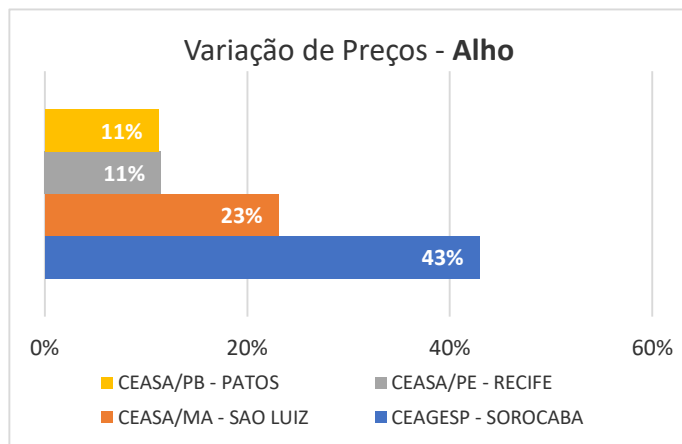
Outros destaques de variações nos preços médios nas Ceasas



Preços em baixa



Preços em alta



Fonte: Conab/Ceasas

FORAM CONSIDERADAS PARA ESTE RESUMO AS INFORMAÇÕES DISPONIBILIZADAS POR 30 CENTRAIS DE ABASTECIMENTOS: AMA/BA - JUAZEIRO; CEAGESP - ARACATUBA; CEAGESP - BAURU; CEAGESP - FRANCA; CEAGESP - PIRACICABA; CEAGESP - RIBEIRAO PRETO; CEAGESP - S J DOS CAMPOS; CEAGESP - SAO JOSE RIO PRETO; CEAGESP - SAO PAULO; CEAGESP - SOROCABA; CEASA/AL - MACEIO; CEASA/BA - SALVADOR; CEASA/CE - FORTALEZA; CEASA/ES - VITORIA; CEASA/MA - SAO LUIZ; CEASA/MS - CAMPO GRANDE; CEASA/MT - CUIABA; CEASA/PB - JOAO PESSOA; CEASA/PB - PATOS; CEASA/PE - RECIFE; CEASA/PR - CASCAVEL; CEASA/PR - CURITIBA; CEASA/PR - FOZ DO IGUAU; CEASA/RJ - RIO DE JANEIRO; CEASA/RN - NATAL; CEASA/RS - CAXIAS DO SUL; CEASA/SC - FLORIANOPOLIS; CEASA/SP - CAMPINAS; CEASAMINAS - BARBACENA; CEASAMINAS - BELO HORIZONTE.