

# Resumo Executivo

## Semanal nº 16



**Mercado Hortigranjeiro  
nas Centrais de Abastecimento**

**29 de abril de 2025**

**Referência: 20 a 26/04/25 em relação a março/25**



### Destaques nas variações dos preços médios nas Ceasas



#### Batata

Alta média de 44% do preços da batata, em relação a média de março. Em todas as semanas de abril, assistiu-se a alta do preço. Continua a oferta a explicar tal movimento, com praticamente a finalização da safra das águas (primeira safra), principalmente no que se refere aos envios do Paraná. Por enquanto, segundo o DERAL/PR, o quantitativo da safra 2024/25 foi superior em 48% aos de 2023/24, por causa da recuperação da produtividade. A baixa nos envios da segunda safra paranaense, bem como dos outros estados produtores não conseguiram segurar os preços. Destaque para o incremento de preço na Ceasa/PR – Curitiba (+93%) e na Ceagesp – São Paulo (+73%).



#### Cebola

Continua a variação de pequena magnitude nos preços da cebola. Na semana em análise, a cebola foi contada 7% a mais do que a média de março. Parece que essa certa estabilidade durante abril é provocada pela maior oferta da região nordeste, que vem segurando os preços. Deve-se citar que existe um certo adiantamento da colheita, em especial na Bahia, aparecendo no mercado bulbos ainda verdes e pequenos, segundo o Cepea/Esalq. Na Ceasa/CE – Fortaleza, o preço caiu 1%, na Ceasa/PE – Recife, a queda foi de 8%. De modo inverso, mas também com variações pequenas, o preço na Ceasa/PB – João Pessoa subiu 8% e na Ceasa/BA – Salvador a alta foi de 5%.



#### Tomate

Aumento da oferta a partir da intensificação da safra de inverno, provoca em algumas Ceasas queda de preço de maneira intensa. É o caso do preço na Ceagesp – São Paulo (-44%), na CeasaMinas – Belo Horizonte (-60%) e na Ceasa/RJ – Rio de Janeiro (-35%). Deve ressaltar que essa diminuição vem depois de várias semanas em alta, provocada pela escassez do produto pronto para a colheita. Porém, esse movimento de queda não foi uniforme. Em várias Ceasas, o preço ainda não cedeu como na Ceasa/RS – Porto Alegre (18%), na Ceasa/RS – Caxias (63%), na Ceasa/PB – João (46%) e na Ceada/DF – Brasília (15%). A média do preço ficou com a variação de apenas 1%.



#### Laranja

Os preços da laranja apresentaram oscilações nos entrepostos atacadistas analisados em relação a março, levando-se em conta que o cinturão citrícola está em período de entressafra. Em virtude da semana mais curta por causa do feriado e do aumento da oferta das laranjas precoces direcionadas ao varejo, houve uma pressão dos preços no sentido de queda. O preço pago pela indústria esteve praticamente estável por mais uma semana, e o preço do suco nos mercados futuros estiveram em alta. A demanda de laranja para moagem foi baixa. Destaque para a queda na Ceagesp – Araçatuba (-26%), Ceasa/BA – Salvador (-12%) e alta na Ceagesp – Sorocaba (26%) e Ceasa/MA – São Luiz (20%).



#### Melancia

As cotações da melancia registraram quedas na maioria das Ceasas em relação a março, principalmente por causa da queda da demanda. Isso ocorreu não só em virtude da queda das temperaturas na maior parte dos centros consumidores, como também de uma semana mais curta por causa do feriado. Além disso, com a chegada do fim do mês, os consumidores tendem a ficar mais descapitalizados, o que impactou na queda da procura. Esse cenário foi consolidado mesmo com a oferta estagnada ou mesmo em queda em diversas praças, como na Bahia ou em Goiás (Uruana). Destaque para a queda na CeasaMinas – Belo Horizonte (-34%) e Ceasa/MS – Campo Grande (-31%).



#### Mamão formosa

As cotações do mamão formosa caíram em relação a março na maior parte dos entrepostos atacadistas analisados, resultado não só da boa oferta nas principais regiões produtoras (sul baiano e norte capixaba), como também em decorrência da queda da demanda, motivada pelo feriado prolongado (um dia a menos para a comercialização) e da chegada do fim do mês, quando o poder aquisitivo do consumidor é mais baixo, mesmo que a qualidade das frutas estivesse satisfatória. Destaque para a queda na CeasaMinas – Belo Horizonte (-39%), Ceasa/PR – Curitiba (-31%), Ceagesp – Ribeirão Preto (-46%), Ceasa/ES – Vitória (-25%) e Ceasa/MS – Campo Grande (-54%).

# Resumo Executivo

## Semanal nº 16

Mercado Hortigranjeiro  
nas Centrais de Abastecimento

29 de abril de 2025

Referência: 20 a 26/04/25 em relação a março/25

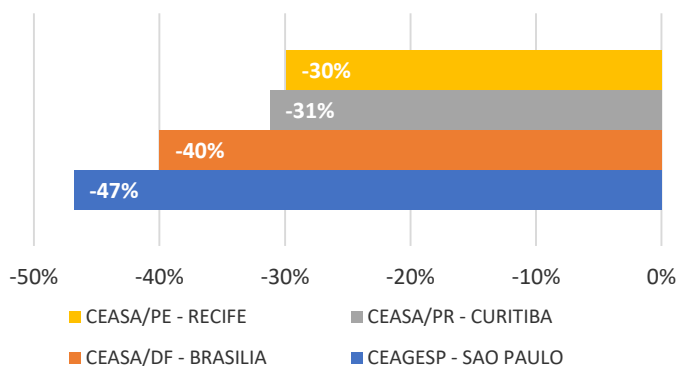


### Outros destaques de variações nos preços médios nas Ceasas

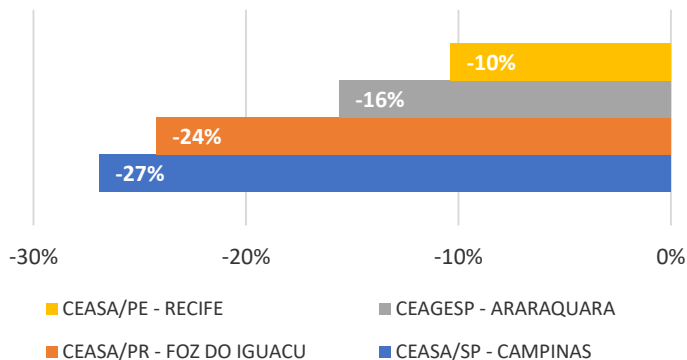


#### Preços em baixa

##### Variação de Preços - Cenoura

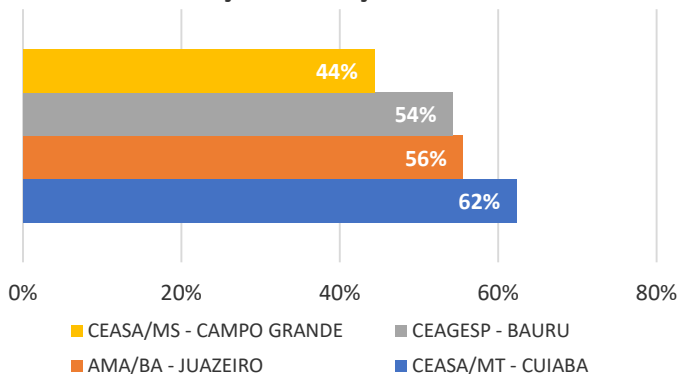


##### Variação de Preços - Manga

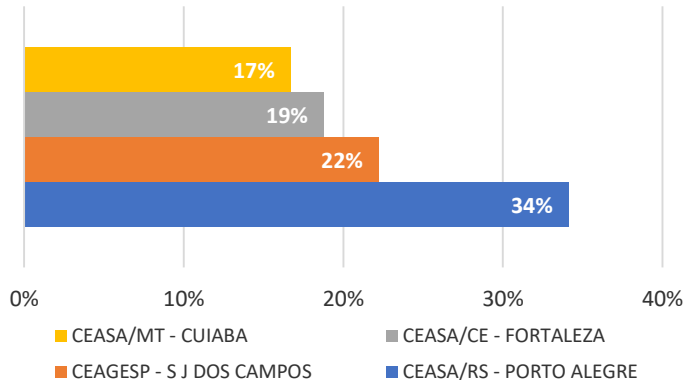


#### Preços em alta

##### Variação de Preços - Quiabo



##### Variação de Preços - Melão Amarelo



FORAM CONSIDERADAS PARA ESTE RESUMO AS INFORMAÇÕES DISPONIBILIZADAS POR 32 CENTRAIS DE ABASTECIMENTOS: AMA/BA - JUAZEIRO; CEAGESP - ARACATUBA; CEAGESP - ARARAQUARA; CEAGESP - BAURU; CEAGESP - FRANCA; CEAGESP - PRES. PRUDENTE; CEAGESP - RIBEIRAO PRETO; CEAGESP - S J DOS CAMPOS; CEAGESP - SAO JOSE RIO PRETO; CEAGESP - SAO PAULO; CEAGESP - SOROCABA; CEASA/AL - MACEIO; CEASA/BA - SALVADOR; CEASA/CE - FORTALEZA; CEASA/DF - BRASILIA; CEASA/ES - VITORIA; CEASA/MA - SAO LUIZ; CEASA/MS - CAMPO GRANDE; CEASA/MT - CUIABA; CEASA/PB - JOAO PESSOA; CEASA/PB - PATOS; CEASA/PE - RECIFE; CEASA/PR - CASCAVEL; CEASA/PR - CURITIBA; CEASA/PR - FOZ DO IGUAU; CEASA/RJ - RIO DE JANEIRO; CEASA/RN - NATAL; CEASA/RS - CAXIAS DO SUL; CEASA/RS - PORTO ALEGRE; CEASA/SP - CAMPINAS; CEASAMINAS - BARBACENA; CEASAMINAS - BELO HORIZONTE.