

Resumo Executivo

Semanal nº 15



Mercado Hortigranjeiro
nas Centrais de Abastecimento

22 de abril de 2025

Referência: 13 a 19/04/25 em relação a março/25



Destaques nas variações dos preços médios nas Ceasas



Batata

Continua o aumento de preço da batata. Na semana em análise, a média subiu 37%, em relação à média de março. Altas de preço significativas aconteceram nas Ceasas do país. Destaque para o aumento na Ceasa/PR – Curitiba (+93%), CeasaMinas – Belo Horizonte (+83%), na Ceasa/RJ – Rio de Janeiro (+68%), na Ceagesp – São Paulo (+54%) e na Ceasa/PE – Recife (+58%). O final da safra das águas, as chuvas nas áreas produtoras e, a consequente diminuição de oferta, aliado ao incremento pontual da demanda pela passagem da Semana Santa, provocaram esse aumento expressivo.



Cebola

Estabilidade de preço da cebola na semana em análise. Na maioria das Ceasas as variações foram pequenas, tanto positivas como negativas. Na Ceagesp – São Paulo, a variação para baixo foi de 5%, na CeasaMinas – Belo Horizonte, a alta foi de 3% e, na Ceasa/RJ – Rio de Janeiro, foi de 1%. Nas Ceasas do Nordeste, também ocorreram pequenas variações mesmo com a safra regional apresentando a partir de agora aceleração de ritmo. Na Ceasa/PE – Recife, a diminuição de preço foi de 8%, na Ceasa/CE – Fortaleza, estabilidade e, na Ceasa/BA – Salvador, queda de preço de 8%. Deve-se lembrar que o aumento de demanda pela passagem da Semana Santa exerceu pressão sobre os preços.



Tomate

Desde o mês passado o preço do tomate vem em alta durante várias semanas. Na semana em análise, a média apresentou aumento de 22%, em relação a média de março. Final da safra de verão; esgotamento das áreas do fruto em ponto de colheita; chuvas nas regiões produtoras; temperaturas menos elevadas, retardando a maturação do produto, levaram a diminuição da oferta. Destaque para a maior variação de preço nas Ceasa do Nordeste, como na Ceasa/PE – Recife (+73%), na Ceasa/PB – João Pessoa (+66%) e na Ceasa/CE – Fortaleza (+62%). Variações menores ocorreram na Ceasa/RJ – Rio de Janeiro (+5%) e na Ceagesp – São Paulo (-8%). Por outro lado, na Ceasa/ES – Vitória o preço subiu 57% e na CeasaMinas – Belo Horizonte houve diminuição de 31%.



Laranja

Os preços da laranja apresentaram pequenas quedas nas Ceasas em relação a março, tendo-se em conta que o cinturão citrícola está em período de entressafra. O descenso ocorreu, principalmente, por causa da baixa qualidade de diversos lotes de frutas, principalmente da variedade pera, mesmo que o volume comercializado pelos entrepostos tenha sido controlado. O preço pago pela indústria esteve praticamente estável por mais uma semana, com pequena queda, e o preço do suco nos mercados futuros do exterior subiram. A demanda de laranja pela indústria, atacado e varejo caiu. Destaque para a queda na Ceasa/PR – Curitiba (-9%), Ceasa/SC – São José (-8%), Ceasa/SP – Campinas (-10%) e Ceasa/BA – Salvador (-6%).



Melancia

As cotações da melancia registraram quedas na maioria das Ceasas em relação a março, principalmente por causa da queda da demanda. Isso ocorreu não só em virtude da queda das temperaturas na maior parte dos centros consumidores, como também em decorrência de dois feriados em sequência. Além disso, a qualidade das melancias paulistas esteve menor (quanto ao nível de doçura e tamanho). Esse cenário foi consolidado mesmo com a oferta estagnada ou mesmo em queda em diversas praças, como no atacado paulistano. Destaque para a queda na Ceagesp – São Paulo (-39%) e CeasaMinas – Belo Horizonte (-27%).



Mamão formosa

As cotações do mamão formosa caíram em relação a março nas Ceasas, fruto não só da pequena elevação da oferta nas principais regiões produtoras (sul baiano e norte capixaba), como também da redução da comercialização devido à queda da demanda, motivada pelo feriado da Semana Santa e Tiradentes e dos altos preços praticados anteriormente, mesmo que a qualidade das frutas estivesse satisfatória. Destaque para a elevação na CeasaMinas – Belo Horizonte (-33%), Ceagesp – São José do Rio Preto (-40%), Ceasa/ES – Vitória (-21%) e Ceasa/MS – Campo Grande (-47%).

Resumo Executivo

Semanal nº 15

Mercado Hortigranjeiro
nas Centrais de Abastecimento

22 de abril de 2025

Referência: 13 a 19/04/25 em relação a março/25

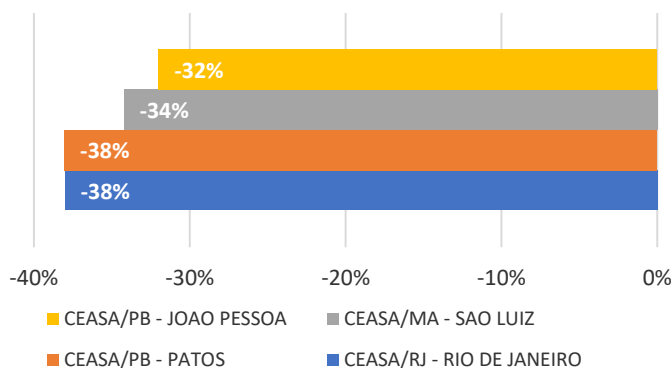


Outros destaques de variações nos preços médios nas Ceasas

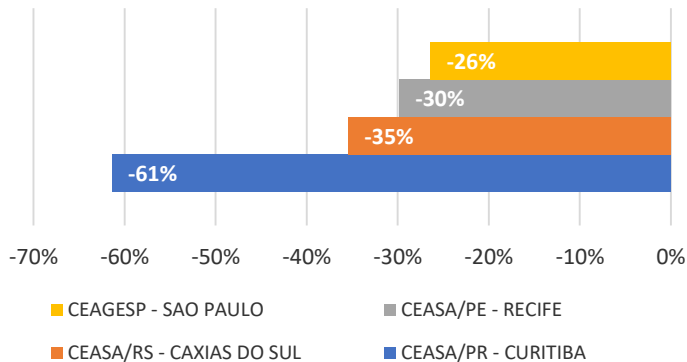


Preços em baixa

Variação de Preços - Chuchu

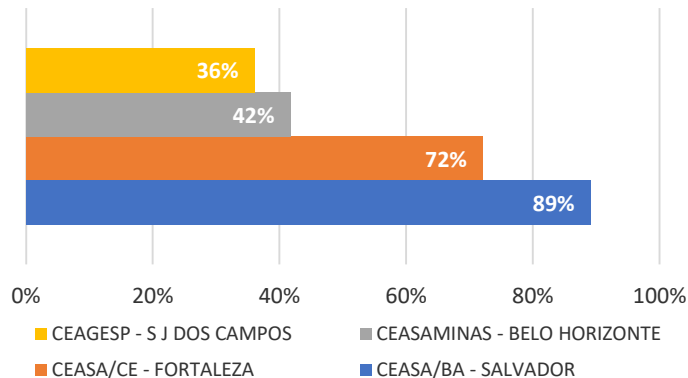


Variação de Preços - Tangerina

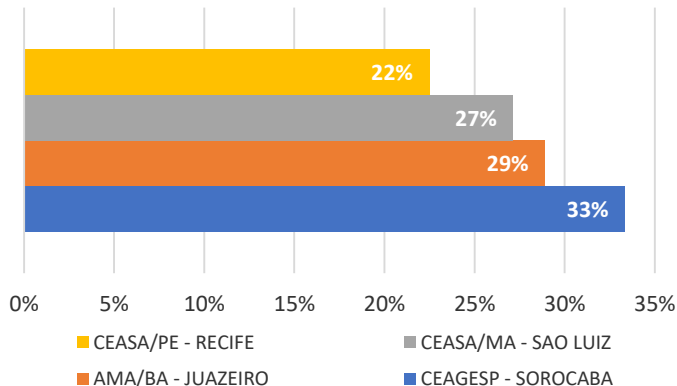


Preços em alta

Variação de Preços - Pimentão verde



Variação de Preços - Limão Tahiti



FORAM CONSIDERADAS PARA ESTE RESUMO AS INFORMAÇÕES DISPONIBILIZADAS POR 27 CENTRAIS DE ABASTECIMENTOS: AMA/BA - JUAZEIRO; CEAGESP - ARACATUBA; CEAGESP - FRANCA; CEAGESP - S J DOS CAMPOS; CEAGESP - SAO JOSE RIO PRETO; CEAGESP - SAO PAULO; CEAGESP - SOROCABA; CEASA/AL - MACEIO; CEASA/BA - SALVADOR; CEASA/CE - FORTALEZA; CEASA/DF - BRASILIA; CEASA/ES - VITORIA; CEASA/MA - SAO LUIZ; CEASA/MS - CAMPO GRANDE; CEASA/MT - CUIABA; CEASA/PB - JOAO PESSOA; CEASA/PB - PATOS; CEASA/PE - RECIFE; CEASA/PR - CASCAVEL; CEASA/PR - CURITIBA; CEASA/PR - FOZ DO IGUAU; CEASA/RJ - RIO DE JANEIRO; CEASA/RN - NATAL; CEASA/RS - CAXIAS DO SUL; CEASA/SC - FLORIANOPOLIS; CEASA/SP - CAMPINAS; CEASAMINAS - BELO HORIZONTE.