

Resumo Executivo

Semanal nº 05

Mercado Hortigranjeiro
nas Centrais de Abastecimento

30 de Janeiro de 2023

Referência: 22/01/2023 a 28/01/23 em relação a dezembro/22



Destaques da Semana



Alface

As constantes chuvas que vem ocorrendo no país, que comprometem a produção e a oferta do produto, aliadas às temperaturas mais altas, que aquecem a demanda resultou em alta de preços para a semana, quando comparados à média de dezembro, especialmente na da Região Sudeste. Na CeasaMinas – Belo Horizonte alta de 85%, na Ceagesp- São Paulo 73%, na Ceasa/RJ- Rio de Janeiro 31% e na Ceasa/SP-Campinas 27%.



Tomate

As altas temperaturas, normal nessa época, provocam a maturação acelerada, o que exige que o produtor coloque o fruto no mercado para não ocorrerem perdas. Os preços na semana cederam nos principais mercados atacadistas, em função dos maiores envios às Ceasas. Na Ceagesp- São Paulo o preço decresceu 37% em relação à média de dezembro, na CeasaMinas – Belo Horizonte a queda foi de 30% e na Ceasa/RJ – Rio de Janeiro a diminuição foi de 7%.



Banana Nanica

As cotações da banana nanica caíram na maioria das Ceasas, com a continuidade da maior colheita nas principais regiões produtoras, da Vale do Ribeira, norte catarinense e capixaba. Notou-se que a qualidade de vários carregamentos esteve muito boa; de outro lado, a oferta deve diminuir e a demanda deve aumentar com a volta às aulas, o que pode significar estabilidade de preços e até elevações em algumas Ceasas. Destaque para as quedas na Ceasa/CE – Fortaleza (-55%), Ceasa/PR – Curitiba (-39%) e Ceasa/DF – Brasília (-41%).



Melancia

Os preços subiram em boa parte das Ceasas, com a diminuição da oferta gaúcha, produção baiana e paulista também reduzida e a aceleração da maturação e colheita das frutas por causa do calor. Além disso, a demanda foi apenas regular em meio ao tempo chuvoso nos principais centros consumidores. Nas próximas semanas a tendência é de estabilidade ou leve alta, caso a demanda aumente com a diminuição das chuvas e com a volta às aulas. Destaque para as elevações na Ceasa/MT – Cuiabá (50%), Ceagesp – São Paulo (57%) e Ceasa/RJ – Rio de Janeiro (45%).



Previsão Climatológica

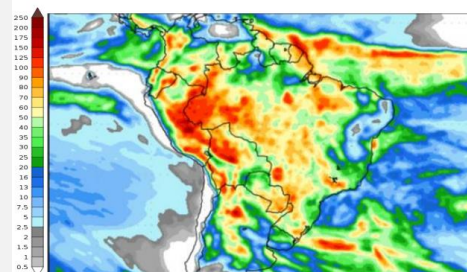
Fontes: <https://alertas2.inmet.gov.br/42097> e <https://portal.inmet.gov.br/informativos#>

ALERT - AS



De acordo com o modelo de previsão numérica, a semana de 31.01.2023 e 08.02.2023 poderá apresentar acumulados de chuva, maiores que 70 mm, em grande parte das regiões Norte, Centro-Oeste e Sudeste e entre os estados do Maranhão e Piauí. Já no centro-oeste do Acre, sul e leste do Amazonas, leste do Amapá e oeste do Mato Grosso do Sul, os volumes de chuva podem ultrapassar 100 mm (Mapa da direita). O INMET também alerta para riscos potenciais de chuvas intensas e queda de granizo no MS, Sul de MG e Norte/Oeste de SP. Podem ocorrer ventos de 60 a 100 km/h (Mapa da esquerda).

- Previsão de chuva - 28.01.2023 a 08/02/2023



Resumo Executivo

Semanal nº 05

Mercado Hortigranjeiro
nas Centrais de Abastecimento

30 de Janeiro de 2023

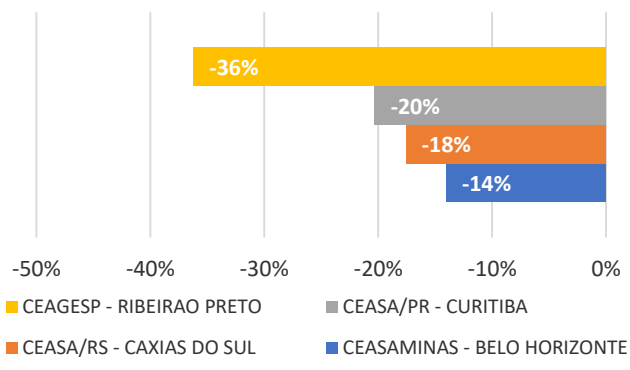
Referência: 22/01/2023 a 28/01/23 em relação a dezembro/22



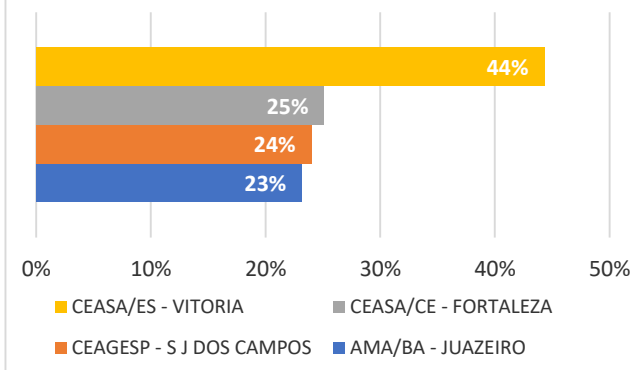
Outros destaques de variações nos preços

Hortaliças

Variação de Preços da **Abóbora**

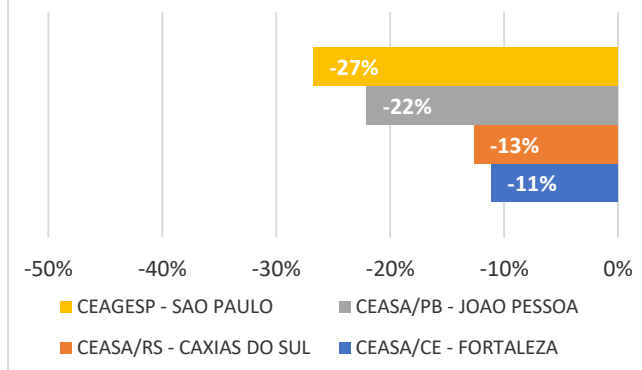


Variação de Preços da **Beterraba**

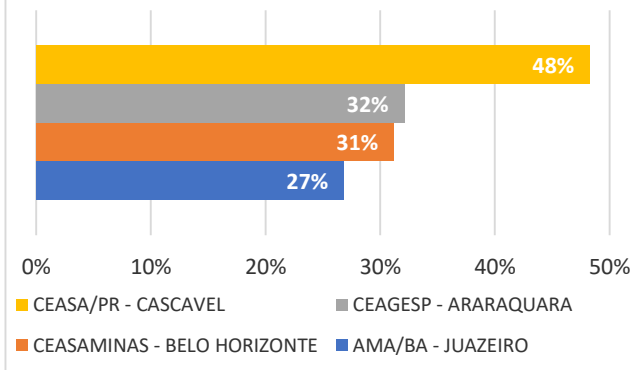


Frutas

Variação de Preços da **Goiaba**



Variação de Preços da **Manga**



Fonte: Conab/Ceasas

O INMET alerta para riscos potenciais de chuvas intensas e queda de granizo no MS, Sul de MG e Norte/Oeste de SP, o que demanda atenção dos produtores de hortaliças.



Para mais informações acesse:

www.conab.gov.br/info-agro/hortigranjeiros-prohort