

Resumo Executivo

Semanal nº 03

Mercado Hortigranjeiro
nas Centrais de Abastecimento

25 de Outubro de 2021

Referência: 17 a 23/10/21 em relação a setembro/21



Destaques da Semana



Cebola

Com a volta das chuvas os preços apresentaram reversão e voltaram a subir na última semana, em relação a setembro. As precipitações vêm provocando diminuição de oferta e em muitas áreas produtoras a colheita está em seu final. Na Ceagesp - São Paulo o aumento foi de 8%, na Ceasa/DF - Brasília de 10% e na CeasaMinas - Belo Horizonte de 18%.



Cenoura

Os preços se elevaram na maioria dos mercados. Ressalta-se que na CeasaMinas - Belo Horizonte essa alta foi pequena, em função da performance da produção do próprio estado, em especial da região de São Gotardo. Esse polo produtor beneficiou-se da volta das chuvas que, mesmo dificultando a colheita em alguns momentos, vem favorecendo a produtividade e a qualidade da raiz.



Laranja Pera

No período analisado as cotações subiram na maior parte das Ceasas. Isso se deu em um contexto de baixa oferta, presente há alguns meses, à demanda estagnada e ao aumento das temperaturas e chuvas, que estão propiciando frutas de melhor qualidade, inclusive para a próxima safra.



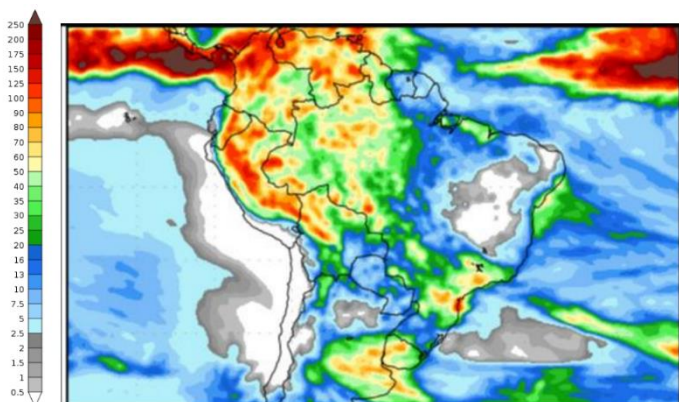
Mamão Papaya

Na semana estudada as cotações caíram em quase todas as Ceasas analisadas por causa do aumento da oferta no norte do Espírito Santo e sul da Bahia. Esse ocorreu em função das chuvas e pelo tempo quente, que aceleraram o amadurecimento e também ajudaram a provocar o aparecimento de doenças fúngicas.



Previsão Climatológica

Previsão de acumulado de chuva entre os dias 26 de outubro e 3 de novembro



Fonte: Inmet

De acordo com o modelo de previsão numérica, as chuvas serão mais significativas em áreas da Região Norte, estendendo-se pelas regiões Centro-Oeste e Sudeste do Brasil.

Na Região Nordeste e área do MATOPIBA, o acumulado de chuva tende a ser inferior a 10 mm.

Na Região Sul, os maiores acumulados ficam na faixa dos 30 mm, com maior concentração no Paraná e leste de Santa Catarina podendo alcançar 90 mm.

Resumo Executivo

Semanal nº 03

Mercado Hortigranjeiro
nas Centrais de Abastecimento

25 de Outubro de 2021

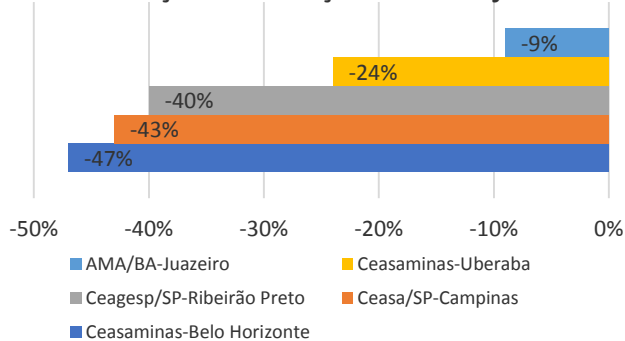
Referência: 17 a 23/10/21 em relação a setembro/21



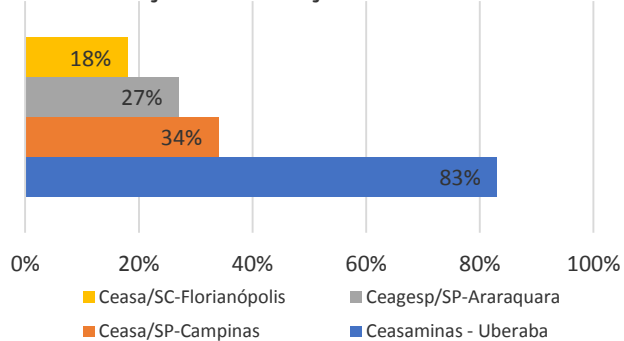
Outros destaques de variações nos preços

Hortalças

Variação dos Preços da Berinjela

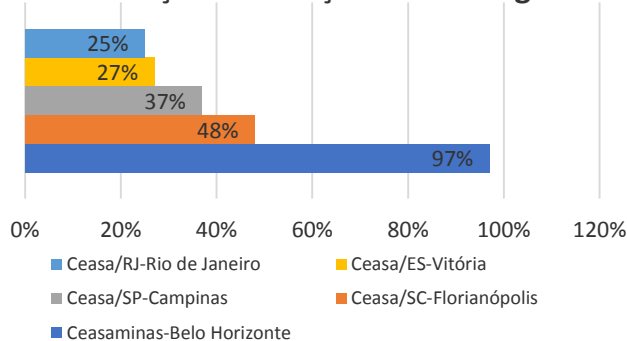


Variação dos Preços da Couve-flor

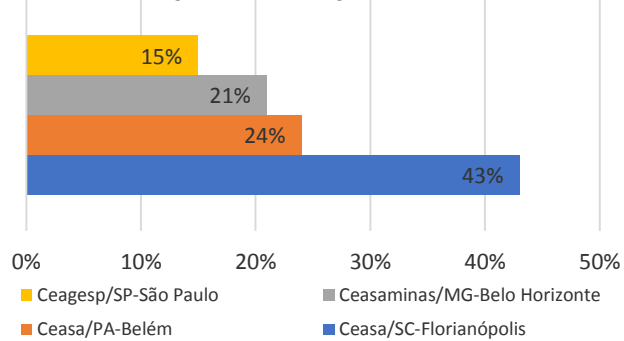


Frutas

Variação dos Preços do Morango



Variação dos Preços da Goiaba



Fonte: Conab/Ceasas



Para mais informações acesse:
www.conab.gov.br/info-agro/hortigranjeiros-prohort